

湖西市公式コミュニケーションキャラクターうなぽん デザインマニュアル


うなぽんは、2022年に、湖西市市制施行50周年を記念し、市の知名度向上のために誕生しました。

このデザインマニュアルは、うなぽんが末永く広く皆さんに愛してもらえるよう、キャラクターイメージを守ってご使用いただくため作成したものです。使用にあたっては、本マニュアルに定めることのほか、湖西市キャラクター使用要綱を遵守してください。



湖西市 秘書広報課
令和6年10月策定 第6版

■うなぽん基本情報



●プロフィール

みんなと仲良くなりたくて、人気者のパンダのふりをして浜名湖から出てきたらしい。ほんとうはうなぎ。

- ・湖西市のことを勉強中
- ・性別：不明
- ・誕生日：5月31日（こさいの日）※年齢は不明






●基本的な設定

- ・表情は変わらない。
- ・しゃべるのはちょっと苦手（3歳ぐらいのおしゃべり力）。
- ・「みんなと仲良になりたい」という純粋な思いで行動している。


■うなぽんデザインの指定色






●フルカラー



	顔・しっぽ C42% M13% Y2% K0% HTMLカラーコード 9FCAEE
	顔の模様 C5% M0% Y0% K0% HTMLカラーコード F8FCFF
	パンダ部分(白) C0% M0% Y0% K0% HTMLカラーコード FFFFFFFF
	パンダ部分(黄) C0% M40% Y71% K0% HTMLカラーコード FFB454
	尾ひれ C24% M9% Y5% K0% HTMLカラーコード CADEEE

●モノクロ



	顔・しっぽ C22% M18% Y17% K0% HTMLカラーコード CDCDCD
	顔の模様 C1% M2% Y2% K0% HTMLカラーコード CDCDCD
	パンダ部分(白) C0% M0% Y0% K0% HTMLカラーコード FFFFFFFF
	パンダ部分(黄) C29% M23% Y22% K0% HTMLカラーコード BFBFBF
	尾ひれ C10% M9% Y9% K0% HTMLカラーコード E8E8E8

※原則、カラーコードに対応できない場合は不可
 ただし、パステルカラーなどイメージを壊さないと判断した場合は、使用を認める。
 指定色以外の使用を希望する場合は、事前にご相談ください。

■うなぽんの台詞（吹き出し）のルール

●基本ルール

- ✓ 3歳児程度のおしゃべり能力のため、難しい表現や漢字は使用不可。
- ✓ のんびりした性格のため、語感が強くなるような「！」やギザギザ吹き出しは不可。
- ✓ 直接吹き出しを使わない場合も、うなぽんの近くに文字があって、しゃべっているように見える場合は同様のルールとする。



あそびにきてね



遊びに来てね



漢字は不可



ぜひ
おこしてください



3歳児が使わないような
言葉遣いは不可



まってるよ！



「！」は不可



遊びに来てね！
まってるよ！



吹き出しが無くても
近くに文字がありしゃ
べっているように見える
場合は同様のルール



がんば
ろう



語感が強く見えるため、
ギザギザ吹き出しは不可

■うなぽんの名前等の表記ルール

●基本ルール

- ✓ うなぽんのイラストの近くに指定フォント（mini-わくわく）で「うなぽん」の名前表記が必須。
- ✓ 「湖西市公式コミュニケーションキャラクター」の肩書、または「©湖西市」の著作権者表記のいずれかの表記が必須。肩書および著作権者の表記は、キャラクターイメージに合うよう、ゴシック体または丸ゴシック体を使用すること。

日本語表記

湖西市公式コミュニケーションキャラクター

うなぽん うなぽん

©湖西市

英語表記

KOSAI CITY, SHIZUOKA
UNAPON

UNAPON
©KOSAI CITY

■うなぽんデザインパターン

No. 1 基本ポーズ前面



No. 2 基本ポーズ後面



No. 3 基本ポーズ横面



No. 4 右手上げ



No. 5 左手上げ



No. 6 両手上げ



No. 7 歩く



No. 8 手を出す




No. 9 ぶくぶく



No. 10 うな重を食べる



No. 11 看板上



No. 12 看板横



No. 13 お守りうなぽん黄色



No. 14 お守りうなぽんピンク



No. 15 あのね、うなぽん
(主線なし)



No. 16 顔だけうなぽん
(主線なし)




No. 17 水中うなぽん (丸)



No. 18 おわんうなぽん



No. 19 お座り



No. 20 足上げ手下



No. 21 足上げ手上



■うなぽんデザインパターン（主線なし）


No. 31 基本ポーズ前面



No. 32 基本ポーズ後面



No. 33 手を出す



No. 34 右手上げ



No. 35 ぶくぶく



No. 36 両手上げ



No. 37 お座り



No. 38 足上げ手下



No. 39 足上げ手上

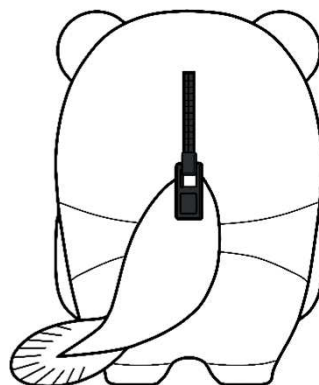


■うなぽんデザインパターン（線画）

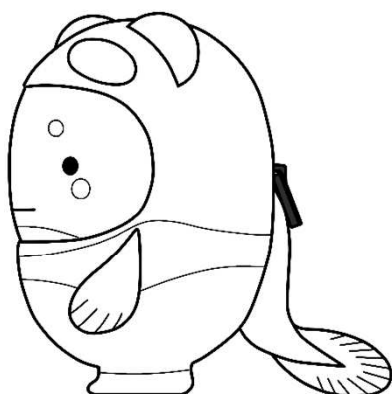
No. 50 基本ポーズ前面



No. 51 基本ポーズ後面




No. 52 基本ポーズ横面



No. 53 両手上げ




No. 54 歩く



No. 55 ぶくぶく




No. 56 お座り




No. 57 足上げ手下



No. 58 足上げ手上



No. 59 顔のみ

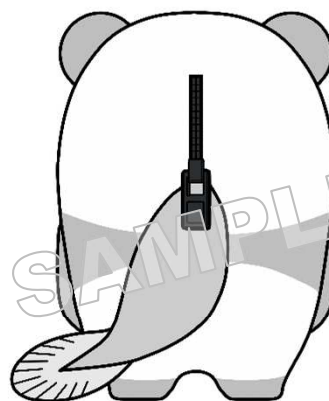


■うなぽんデザインパターン（グレースケール）


No. 60 基本ポーズ前面



No. 61 基本ポーズ後面



No. 62 基本ポーズ横面



No. 63 右手上げ



No. 64 左手上げ



No. 65 両手上げ



No. 66 歩く



No. 67 浮いてる




No. 68 足上げ手下



No. 69 足上げ手上



■うなぽんデザイン上の禁止事項




変形は不可



うなぽんが見えにくい
背景は不可



うなぽんの上に文字要素
を載せるのは不可




着色部分を黒く
塗りつぶすのは
不可
モノクロのカラー
コード (P3 参照)
または線画を使用

■モチーフとの組み合わせルール

●手に物を持たせる

デザインパターンNo. 4、5、6、8は
手に物を持たせることができます



デザインの統一感のため、組み合わせ
るモチーフは、主線の色や太さなどを
キャラクターと統一することを推奨



キャラクターイメージを壊すような物を持たせることはできません。

●看板を持たせる

デザインパターンNo. 11は、看板などを持たせることができます



案内文を入れる



ロゴマークなどを入れる




※いずれも、必ず看板内容の審査を受けてください。

デザインパターンNo. 11の禁止事項




あごの白い模様を完全に
隠す使い方は不可

(顔のイメージが変わってしまうため)



あごを看板の
前に出さない。



看板の上部以外
を持たせない。



■うなぽん公式オプションモチーフ

No.1 わかめ



No.2 あさり



No.3 岩



No.4 エイ



No.5 ドウマンガニ



No.6 ヒラメ



■うなぽん公式背景



うなぽんと一緒にこれらのモチーフや背景画像を使うこともできます。

■ うなぽん紹介記事の書き方

イベント出演告知や子ども向けでないチラシなどであっても、うなぽん自体を紹介する記事であればデザイン使用が可能です。

うなぽん紹介記事の例を紹介します。

●例1 プロフィール&SNSアカウントを紹介



湖西市公式コミュニケーションキャラクター

うなぽん

みんなと仲良くなりたくて、人気者のパンダのふりをして浜名湖から出てきたらしい。ほんとうはうなぎ。



@unapon531

湖西市 うなぽん



●例2 誕生の経緯&プロフィールを紹介



湖西市公式コミュニケーションキャラクター

うなぽん

2022年の市制施行50周年を機に、湖西市の知名度向上のために誕生したキャラクターです。

プロフィール

みんなと仲良くなりたくて、人気者のパンダのふりをして浜名湖から出てきたらしい。ほんとうはうなぎ。

●例3 SNSアカウントを紹介 (スペースの制約がある場合)



うなぽん

©湖西市



@unapon531

この例のとおりでなくても構いませんが、内容は必ず市の審査を受けてください。