

燃やせるごみ

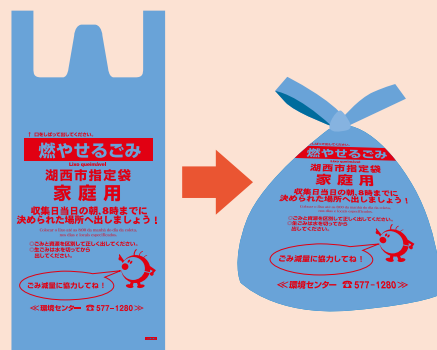


燃やせるごみ

燃やせるごみとして処理されている生ごみも、自分で簡単にリサイクルすることができます。生ごみ堆肥化容器などを使えば、堆肥として立派な資源に生まれ変わります。17ページをご覧ください。雑がみは燃やせるごみに出さず資源物として分別しましょう。11ページをご覧ください。

◎出し方 資源物の分別にご協力をお願いします。

- 燃やせるごみの指定袋に入れて、ごみステーションへ出してください。
- 指定袋に収まり、十字に口をしっかりと結んで、手で持ち上げて袋が破れない重さで出してください。



出せるもの


生ごみは、よく水切りをしてください。



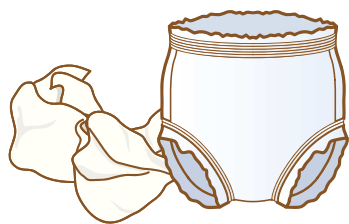
生ごみ



革類



プラスチック・ビニール類




紙くず




長いものは50cm以下に切ってください。

ゴム類



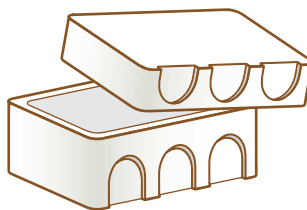
カップ・パック類

弁当、豆腐、たまごなどの容器



トレイ類

生鮮食品などのトレイ



発泡スチロール

緩衝材

貝殻、プランター、CD、ビデオテープ、ホース、かばん、靴（安全靴は燃やせないごみ）、ティッシュ、紙おむつ、アルミ箔、保冷剤、乾燥剤、使用済みカイロ、よしず、廃材など



出せるもの




ボトル類

シャンプー、洗剤、ドレッシングなどのボトル



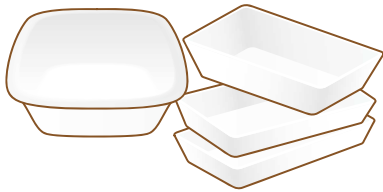
袋類

スーパーのレジ袋、お菓子の袋、日用雑貨などの袋



ラベル・キャップ類

ペットボトルのラベルやキャップ



白色トレイ

生鮮食品などのトレイ
※スーパーマーケットなどの資源化にご協力ください。



剪定枝・竹



草・落ち葉・細かい枝・わら・竹の子の皮

剪定枝や竹は、枝の太さ直径10cm以下、長さ70cm程度に切ったものを束ねてヒモで縛り、45ℓ燃やせるごみの袋を挟むなどしてごみステーションへ出してください。葉が付いたまま出せます。

- 草や落ち葉、細かい枝、竹の子の皮などは、土を落とし、燃やせるごみの袋に入れてごみステーションへ出してください。
- 多量の場合や太さが10cm以上の幹は、直接笠子処分場へ持ち込んでください。



おねがい

- バッグなどの金属部分は、できるだけはずしてください。
- 大きいものや長いものは、50cm以下に切断・解体すれば指定袋に入れて出せます。
- 指定袋に入らない大きなもの(粗大ごみ)は、環境センターへ直接持ち込むか、「粗大ごみの戸別収集」をご利用ください。(詳細は15ページ)
- 家庭ごみを屋外で燃やす行為は法律で禁止されています。

