

# ペットボトル



## ◎出し方

ごみステーションの**緑色**のネットへ  
決められた日に出してください。

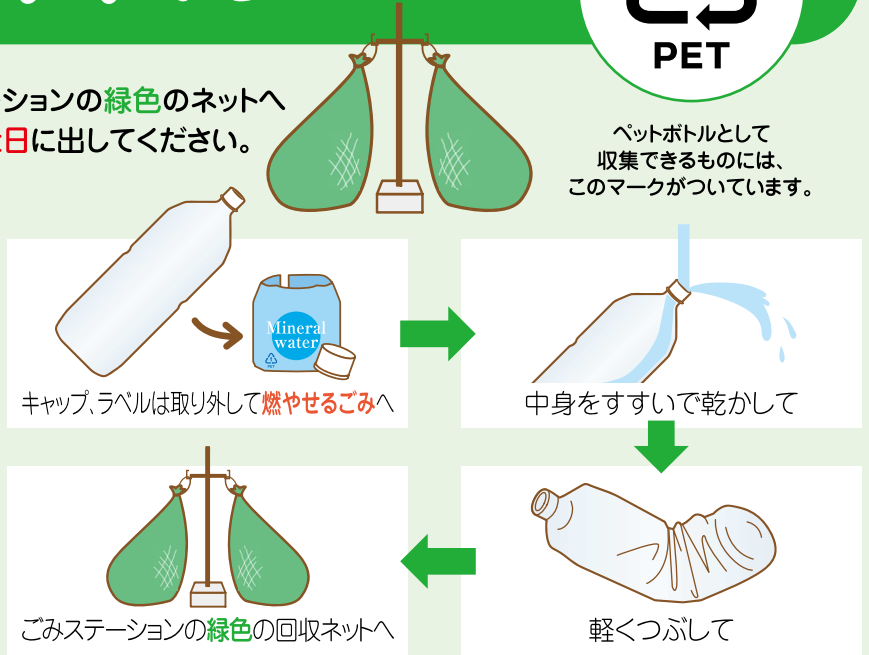
ペットボトルとして  
収集できるものには、  
このマークがついています。

## 出せるもの



### ペットボトル

飲料・酒類・調味料など



## おねがい

- ラベルや底などに表示されているペットボトルマークを確認してから出しましょう。
- 色付きであっても、ペットボトルマークがついていれば出すことができます。
- 袋などに入れず、ペットボトルのみを入れてください。

# 飲料水缶



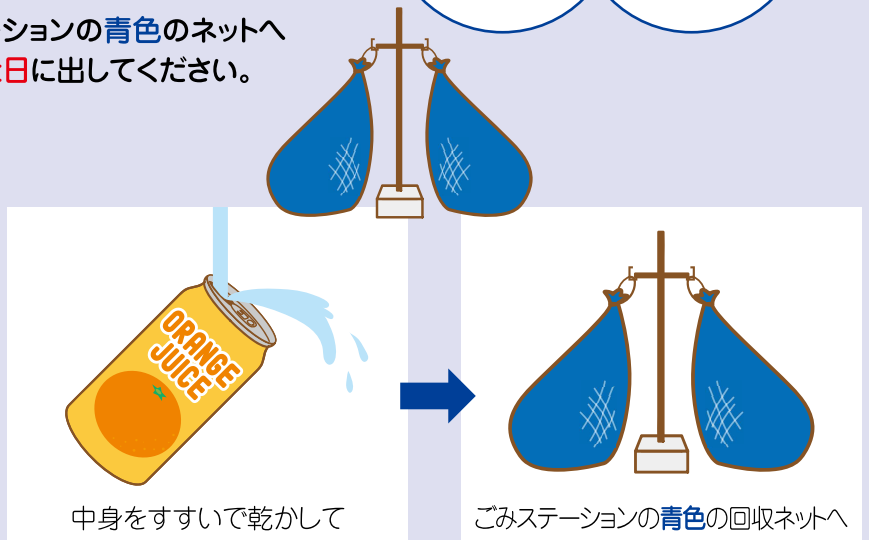
## ◎出し方

ごみステーションの**青色**のネットへ  
決められた日に出してください。

## 出せるもの



### 飲料水缶



## おねがい

- たばこの吸いがらなどの異物を入れないでください。
- 食品缶は燃やせないごみです。
- 袋などに入れず、飲料水缶のみを入れてください。

# びん

## ◎出し方

ごみステーションの専用コンテナへ**決められた日**に出してください。

## 出せるもの




飲料水のびん




食品、調味料のびん

化粧品のびん



中身をすすいで乾かして



専用コンテナに分けて出してください。

## おねがい

- フタはずし、プラスチック製なら燃やせるごみ、金属製なら燃やせないごみに分別しましょう。
- ビールびん、一升びん、牛乳びんなどのリターナブルびんは、できるだけ販売店に引き取ってもらいましょう。
- 乳白色のびんは、燃やせないごみです。

# スプレー缶・ライター・カセットボンベ

## ◎出し方

ごみステーションの専用コンテナへ**決められた日**に出してください。

## 出せるもの



スプレー缶・ライター・カセットボンベ



中身を使い切り空にする



専用コンテナへ

## おねがい

- 危険ですので穴あけは不要です。(使い切るもしくは空にする)
- 事故等の危険があるので、燃やせるごみ、燃やせないごみとしては絶対に出さないでください。

