

Eritido em margo de 2024.

# Edição de preservação

## Para Lixo doméstico

# Manual do modo de descarte do Lixo



湖西市公式  
コミュニケーションキャラクター

## うなぽん

湖西市

みんなと仲良くなりたくて、人気者のパンダのふりをして浜名湖から出てきたらしい。ほんとうはうなぎ。

湖西市 うなぽん



@unapon531



### Aplicativo de Separação do Lixo "San A-ru" É fácil e prático !

No smartphone poderão confirmar os dias de coleta e pesquisar como descartar cada material ! Esperamos que usem esse serviço, pois tem muitas funções úteis e práticas.

Funções básicas do aplicativo

Calendário dos dias de coleta (Alerta)

P & R

Aviso do Lixo

Pesquisa sobre a separação e modo de descartar



▲iPhone



▲Android

P3 Lixo queimável

P5 Lixos não queimáveis

P7 Garrafas Pet

P7 Latas de bebidas

P8 Garrafas de vidro

P8 Latas de spray  
Isqueiros  
Cartuchos de gás

P9 Pilhas  
Baterias  
recarregáveis

P11 Papéis velhos

P12 Pano velho

P13 Óleo usado de frituras

P13 Cartuchos de tinta para impressoras

P14 Computador · Celulares

P15 Como jogar os lixos de grande porte

P16 Lixos que não podem ser coletados pela prefeitura

P17 Vamos começar! Redução do Lixo Biodegradável!

P18 Tabela Prática e Rápida de separação de lixo

# Solicitação para quando for jogar o lixo

Os tipos dos lixos recolhidos na cidade se dividem amplamente em, 「Lixo queimável」, 「Lixo não queimável」, 「Materiais recicláveis」 e 「Lixos de grande porte」. Os 「Materiais recicláveis」 devem ser separados por cada tipo antes de serem descartados. Mais detalhes, vejam nas páginas 3 à 14.

**O posto de coleta do lixo é administrado pela colaboração de cada um dos usuários, em respeitar as boas maneiras do modo e jogar o lixo e também dos moradores da região em controlar e manter sempre a limpeza e ordem do local. Vamos obedecer as regras do modo de jogar o lixo !!**

## Horário

Coloque o lixo até às **8:00 da manhã**, na manhã do dia da coleta. Se não obedecer...

- Se jogar o lixo de noite, o barulho ou outros podem causar transtornos aos vizinhos.
- O cheiro desagradável pode incomodar os moradores da vizinhança.
- Os gatos, corvos ou outros bichos vão rasgar o saco e espalhar os lixos.



## Dias da semana

O lixo deve ser separado e descartado no dia da semana definido por cada tipo de lixo. O lixo descartado fora do dia definido, não será recolhido.

	Segunda	Terça	Quarta	Quinta	Sexta
<b>Distrito A</b> Shinjyo, Omori, Okasaki, Iride, Umeda, Shinjohara, Uenohara, Minami-Uehara, Kanza, Ota, Aodaira, Ochiba, Riki, Yokoyama, região de Arai	Garrafas Pet	Lixo queimável	① Lixo não queimável ② Pilhas·Latas de spray	① Latas de bebidas ② Garrafas de vidro	Lixo queimável
<b>Distrito B</b> Omote Washizu, Washizu, Kami, Komi, Kawashiri, Ichiba, Yamaguchi, Booze a região de Shirasuka	Lixo queimável	Garrafas Pet	① Pilhas·Latas de spray ② Lixo não queimável	Lixo queimável	① Garrafas de vidro ② Latas de bebidas

\* (i) (ii) a cada duas semanas.

## Modo de descartar

O lixo deve ser colocado no saco especificado de 「Lixo queimável」 ou 「Lixo não queimável」, e os 「Materiais recicláveis」 devem ser colocados nos recipientes especificados por tipo.

<b>Lixo queimável</b> 	<b>Lixo não queimável</b> 	<b>Garrafas Pet</b> 	<b>Latas de bebidas</b> 	<b>Garrafas de vidro</b> 	<b>Pilhas·Latas de spray</b> 
---------------------------	-------------------------------	-------------------------	-----------------------------	------------------------------	----------------------------------

## Local

Deve ser descartado no posto de coleta de lixo do seu distrito. (Verifique antes, onde é o posto de coleta do lixo da sua casa)



# Lista de Separação do Lixo

Tipo do material	Materiais que podem ser descartados (Exemplo)	Modo de coleta	Local de coleta
<b>Lixo queimável</b>		 3-4 páginas	
<b>Lixos não queimáveis</b>		 5-6 páginas	
<b>Materiais recicláveis</b>	<b>Garrafas Pet</b> 	 página 7	<b>Nos postos de coleta do lixo</b>
	<b>Latas de bebidas</b> 	 página 7	
	<b>Garrafas de vidro</b> 	 página 8	
	<b>Latas de spray isqueiros</b> <b>Cartuchos de gás</b> 	 página 8	
	<b>Pilhas</b> <b>Baterias recarregáveis</b> 	 página 9	
	<b>Papéis velhos</b> <b>Pano velho</b> 	 Veja nas páginas 11·12	
	<b>Óleo usado de frituras</b> 	 Veja na página 13	
	<b>Cartuchos de tinta para impressoras</b> 	 Veja na página 13	
	<b>Computador·Celulares</b> 	 Veja na página 14	
	<b>Lixos de grande porte</b> 	A própria pessoa deve levar no Centro ou solicitar o serviço de coleta domiciliar (em porta)	



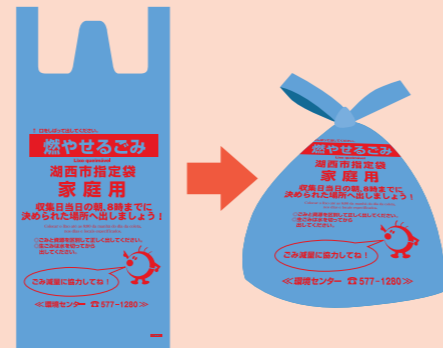
# Lixo Queimável

O lixo biodegradável que é jogado no lixo queimável, você pode reciclar facilmente em casa. Usando o compostador para lixo biodegradável, poderá reciclar o lixo e produzir um ótimo adubo. Veja na página 17. Vamos separar os restos de papéis e descartar como material reciclável, e não como lixo queimável. Veja na página 11.

## Mode de descartar

Pedimos a sua colaboração na separação dos materiais de reciclagem.

- Coloquem o lixo no saco de lixo queimável e coloquem no posto de coleta de lixo.
- O lixo deve estar dentro do saco de modo que não transborde, o saco deve estar amarrado com firmeza e em forma de cruz, e também não pode estar muito pesado, evitando que rasgue ao erguer com a mão.



## Materiais que podem ser descartados



Lixo biodegradável

Artigos de couro

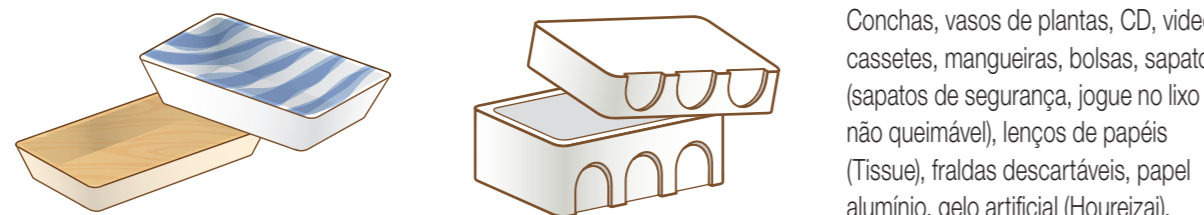
Plásticos · Artigos de plástico



Restos de papéis

Artigos de borracha

Copinhos e potes (de pudim, etc) · Embalagens



Bandejas de isopor

Isopor

Bandejas de alimentos frescos, etc

Material de amortecimento

Vasilhas de Bentô (marmitas), de Tofu, embalagens de ovos, etc.

Conchas, vasos de plantas, CD, video cassetes, mangueiras, bolsas, sapatos (sapatos de segurança, jogue no lixo não queimável), lenços de papéis (Tissue), fraldas descartáveis, papel alumínio, gelo artificial (Hourzeizai), dessecantes (anti-umidade), Kairo (aquecedor de mão) usado, cortinas de canas, pedaços de madeiras, etc.

## Materiais que podem ser descartados



Garrafas, frascos

Frascos de shampoo, detergente, sabão, molhos, etc

Sacos

Sacolas de mercado, sacos de doces e salgados, sacos de produtos de uso do dia-a-dia.

Rótulos · Tampas

Rótulos e tampinhas de garrafas Pet



Bandejas brancas

Bandejas de alimentos frescos e outros

\* Vamos colaborar com a campanha de reciclagem dos super-mercados.

Galhos podados · Bambus

Matos · Folhas caídas · Galhos pequenos · Palhas · Cascas de brotos de bambu

Os galhos podados e bambus, devem ser cortados em menos de 10 cm de diâmetro e 70 cm de comprimento, juntados em ramos e amarrados com barbante. Ao amarrar o ramo, coloque junto o saco de lixo queimável de 45 litros, e descarte no posto de coleta de lixo. Os galhos podem estar com folhas na hora de descartar.

- Ao descartar retirem as terras dos matos, folhas caídas, galhos pequenos, cascas de broto de bambu e outros, coloquem no saco de lixo queimável e descartem no posto de coleta de lixo.
- Se for em grande quantidade ou com troncos com mais de 10 cm de espessura, favor levar no Centro de processamento de Kasago (Kasago Shobunjo).



## Solicitação

- Pedimos para que na medida do possível, retirem a parte de metal de bolsas e outros.
- Cortando, quebrando ou desmontando os materiais compridos ou grandes em pedaços pequenos de menos de 50 cm, será possível colocar no saco de lixo definido.
- Os materiais grandes (de grande porte) que não cabem no saco de lixo definido pela prefeitura, devem ser levados diretamente no Kankyoo Center, ou podem usar o 「Serviço de recolhimento de em porta」. (Vejam os detalhes na página 15)
- Por Lei, é proibido queimar os lixos domésticos no quintal ou na área da sua casa.



# Lixos não queimáveis



Lixos não queimáveis

## Modo de descartar Pedimos a sua colaboração na separação dos materiais recicláveis.


- Coloquem no saco de lixo não queimável e descarte no posto de coleta de lixo.
- O lixo deve estar dentro do saco de modo que não transborde, o saco deve estar amarrado com firmeza e em forma de cruz, e também não pode estar muito pesado, evitando que rasgue ao erguer com a mão.




## Materiais que podem ser descartados



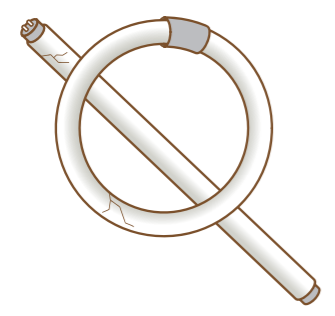
Objetos de cerâmica




Vidros




Metais



Lâmpadas fluorescentes (em tubo) quebradas




Aparelhos eletrodomésticos pequenos  
(Retirar a pilha ou bateria de dentro)



Latas de conservas ou outros de alimentos • Latas de óleo



Guarda-chuvas  
(Não tem problema se o cabo do guarda-chuva sair fora do saco de lixo)



Brinquedos de metais  
(Retirar a pilha ou bateria de dentro)



Garrafas de vidro de cor branca leitosa

## Solicitação

- Sem falta, retire as pilhas ou baterias (inclusive as baterias recarregáveis). (Veja o modo de retirar a pilha na página 9)  
Se jogar sem retirar a pilha ou bateria, pode provocar incêndios na hora da coleta e no processamento do lixo. Isso pode causar grandes problemas e atrapalhar a coleta e o processamento do lixo. Porém, para os aparelhos que não for possível retirar a pilha ou bateria, pedimos para que levem em alguma loja de eletrodomésticos e faça a solicitação do descarte ou leve diretamente ao Centro de Controle do Meio Ambiente (Kankyoo Center).
- Latas de spray • Isqueiros • Catuchos de gás, pedimos para que descartem nos dias definidos para esses tipos. Esses materiais também podem provocar incêndios como os de cima. Então, pedimos para que tomem muito cuidado. (Veja detalhes na página 8)
- Os lixos grandes que não cabem no saco de lixo especificado (lixo de grande porte), devem ser levados no Centro de controle do meio ambiente (Kankyoo Center) ou solicitar o 「Serviço de recolhimento de lixo de grande porte na porta da sua casa」. (Veja detalhes na página 15)  
\* O guarda-chuva pode ser descartado, mesmo que o cabo fique fora do saco de lixo.
- As tesouras, facas e outros objetos cortantes e pontudos, devem ser revestidos com papel ou pano para evitar o perigo.
- As lâmpadas fluorescentes inteiras sem quebrar (tubos) • termômetros e medidor de pressão arterial com mercúrio, devem ser levados diretamente ao Centro de Controle do Meio Ambiente (Kankyoo Center), ou consultar os revendedores.  
\* Esses objetos contêm mercúrio e gás e se quebrar, os cacos de vidro podem se espalhar e poderá ser muito perigoso. Então, não quebre.
- Não misture as garrafas Pets com latas de bebidas. Por serem materiais recicláveis, descarte nos dias adequados. (Veja detalhes na página 7)



Lixos não queimáveis

## As latas de spray, pilhas e baterias, não podem ser descartadas no lixo não queimável !

Já aconteceram vários casos de jogarem materiais com risco de incêndio no lixo não queimável, provocando incêndios no caminhão durante a coleta de lixo, e também no prédio de processamento do lixo. Procurem confirmar a forma correta de separação e descarte do lixo.



**Lata de spray/ Cartuchos de gás**  
 ● Sem falta, devem esvaziar todo o conteúdo da lata.  
 ● Não precisa furar.  
 Colocar no contêiner específico do posto de coleta.



**Baterias de ions lítio**  
 Baterias recarregáveis, devem ser retiradas no aparelho e descartar da seguinte forma.

- Descartar do mesmo modo de descarte de pilhas. (Veja como descartar, na página 9)  
\* Se tiver algum aparelho que não consiga retirar a bateria de recarga, procure obter informações no fabricante ou na loja, sobre o modo de descarte
- Levar em alguma loja de eletrodomésticos ou outros. Vejam na website da organização que realiza a coleta (JBRC), as lojas que recolhem.  
<https://www.jbrc.com/>



# Garrafas Pet



## Modo de descartar

Colocar dentro da rede verde do posto de coleta, nos dias definidos para a coleta.



As garrafas Pet com essa marca, são as que poderão ser coletadas.

## Materiais que podem ser descartados



### Garrafas Pet

Bebidas • Bebidas alcoólicas • Temperos, etc



## Solicitação

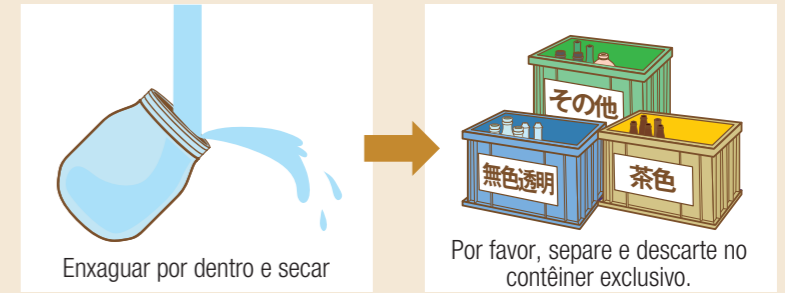
- Vamos verificar se tem a marca de garrafa Pet no rótulo ou no fundo da garrafa, antes de descartar.
- Mesmo sendo colorida, se tiver a marca de garrafa Pet, pode descartar.
- Não coloque o saco plástico. Só coloque a garrafa Pet.

# Garrafas de vidro

## Modo de descartar

Por favor, descartar no contêiner exclusivo do posto de coleta, nos dias especificados.

## Materiais que podem ser descartados



## Solicitação

- Retirar a tampa, e se a tampa for de plástico jogue no lixo queimável, e se for metálica jogue no lixo não queimável.
- Garrafas de cerveja, de Sake e de leite (garrafa retornável), fazer o possível para devolver nas revendedoras.
- As garrafas de vidro de cor branca leitosa são considerados lixo não queimável.

# Latas de bebidas



## Modo de descartar

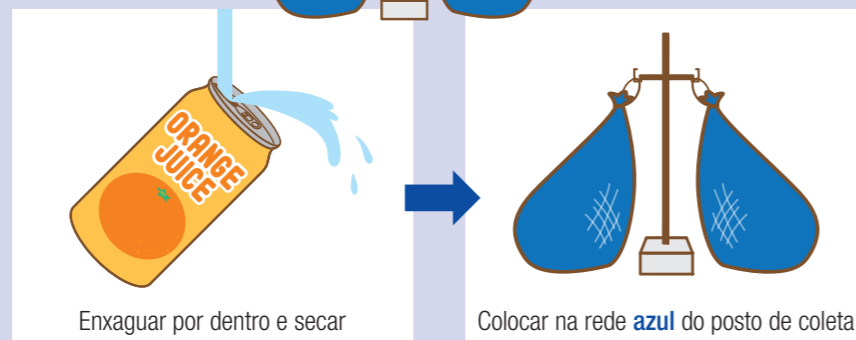
Colocar dentro da rede azul do posto de coleta, nos dias definidos para a coleta.



## Materiais que podem ser descartados



### Latas de bebidas



## Solicitação

- Não coloque resíduos como restos de cigarros, etc.
- As latas de conservas, jogue no lixo não queimável.
- Não coloque no saco, somente coloque as latas de bebidas.

# Latas de spray • Isqueiros • Cartuchos de gás

## Modo de descartar

Por favor, descartar no contêiner exclusivo do posto de coleta, nos dias especificados.

## Materiais que podem ser descartados



## Solicitação

- Não é necessário furar, porque é perigoso. (Utilize todo o conteúdo ou deixe vazio)
- Há risco de causar acidentes, por isso, de forma alguma não deve ser descartado como lixo queimável e nem como lixo não queimável.



# Pilhas • Baterias recarregáveis

## Pilhas

### Modo de descartar

Descartar no contêiner exclusivo do local da coleta no dia especificado.

### Materiais que podem ser descartados



Pilhas e baterias alcalinas de manganês • pilha de botão • bateria recarregável



Cole a fita adesiva para isolar



Coloque dentro do container exclusivo

### Solicitação

- Para evitar acidentes como incêndio, pedimos que façam o isolamento com fita adesiva celofane.
- As pilhas ou baterias recarregáveis (de lítio • níquel • nicad) podem ser descartadas na caixa exclusiva de cada instituição pública (verificar na página 14)
- Devido ao risco de acidente, favor não descartar no **lixo queimável** e nem no **lixo não queimável**

## Bateria recarregável

### Modo de descartar

Descarte dentro da caixa exclusiva no posto de coleta, ou na coleta de pilhas. Por favor, verifique na página 14 os postos de coleta de cada estabelecimento público.

### Marca de reciclagem



Ni-Cd  
Bateria de níquel cádmio (Ni-Cd)




Ni-MH  
Bateria de níquel-hidreto metálico (Ni-MH)

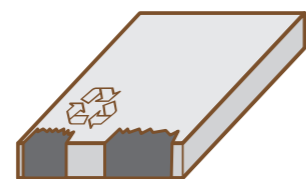


Li-ion  
Baterias de íons de lítio (Li-ion)

### Materiais que podem ser descartados



Baterias recarregáveis, baterias de telefones celulares e outros



Cole a fita isolante e descarte dentro da caixa exclusiva.



### Solicitação

- Para evitar acidentes de incêndios, pedimos que isole com a fita adesiva celofane.
- Pilhas (de manganês, alcalinas, botão e outros), veja os detalhes acima.
- Por favor, devido ao risco de acidentes, não descartar no **lixo queimável** e nem no **lixo não queimável**.



Baterias embutidas nos eletrodomésticos de pequeno porte.



Pilhas



Baterias recarregáveis



Latas de spray



# Não são considerados lixos não queimáveis!!

Com frequência, tem ocorrido incêndios em instalações de processamento de lixo e caminhões de coleta devido a itens com potencial de pegar fogo serem descartados como lixo não queimável, causando a possibilidade de não haver coletas de lixo. Por favor, pedimos que verifiquem a maneira correta de separar e descartar os resíduos.



Incêndio no Centro de controle do meio ambiente (ocorrido em maio/2023)



A causa do incêndio (bateria cilíndrica de íon-lítio)



Incêndio no caminhão de recolhimento do lixo (ocorrido em maio/2020)



Itens que supomos serem o motivo da causa

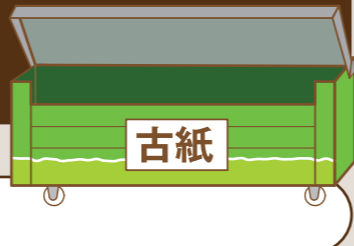
### Maneira correta de separação

- Os aparelhos eletrodomésticos de porte pequeno com bateria embutida, levem no Centro de controle do meio ambiente. Veja na página 6.
- Latas de spray • isqueiros • cartuchos de gás, veja na página 8
- Pilhas • baterias recarregáveis, veja na página 9





# Papéis velhos



## ◎ Modo de descartar

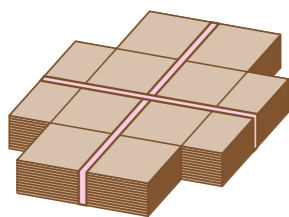
● Descartar nas caixas de recolhimento exclusivo. Por favor, verificar os postos de coleta de cada estabelecimento público na página 14.

\* As embalagens de papel somente em Arai Chiiki Sentaa, Seibu Chiiki Sentaa, Hokubu Tamokuteki Sentaa, Kenkoo Fukushi Sentaa.

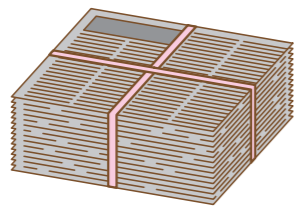
\* Amarrar com o barbante de papel. (Não aceitaremos outros tipos de barbantes, exceto de papel).

\* Restos de papéis picados devem ser colocados em sacos de papel.

## Materiais que podem ser descartados



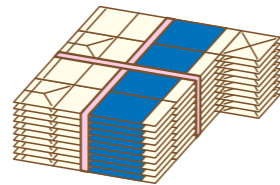
Caixas de papelão



Jornal



Panfletos, Papéis diversos



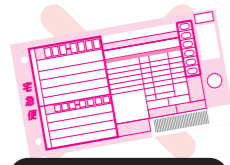
Pacote de pape

## Materiais que não podem ser descartados

Descartar como **lixo queimável**.



Fotos



Papel carbonado

Comprovantes foto copiados, etc.



Papel térmico de recibo

Envie formulários e recibos por fax.




Embalagens ou papéis com revestimento em vinil



Papel com cheiro

Papel de embalagem unitária de sabonetes, detergentes e bastão de incenso



Papel impermeável

Copo de papel, prato de papel



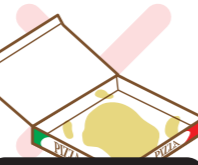
Cartão postal frisado

cartão postal com informações privadas



Papel impresso

Papel transfer com filme termolante para imprimir imagem



Papel manchado de óleo



Embalagens de papel de até 500 ml, embalagens com a parte interna prateada.

Com revestimento de alumínio

## Solicitação

- Por favor, descartar conforme os tipos de papéis especificados.
- Pedimos que removam as fitas adesivas, itens de metais, e isopores que vem na caixa de papelão.
- Nas regiões onde são efetuados o recolhimento coletivo, pedimos a sua colaboração.

\* Mesmo os itens que podem ser descartados nos locais de coleta de papéis velhos, há itens que não poderão ser colocados quando for em caso de recolhimentos coletivos. Maiores detalhes, verificar com o grupo que organiza o recolhimento.

## O que são resíduos de papel...



São itens tais como panfletos variados, papéis de cópia, embrulhos, sacos de papel, caixa de papelão, envelope, cartão postal, calendário, papel picotado, núcleo do rolo de papel higiênico, caixa de tissue.

## ◎ Posto de coleta de Papéis velhos

[Distrito de Kosai]

Associação de Moradores do Bairro	local	Associação de Moradores do Bairro	local
Omote Washizu	Lado oeste do Santuário Kazenomiya Jinja no Omote Washizu, Bungawa Kosenkyo shita, Omote Washizu Kogan 1 gou Kouen	Shinjyo	Shinjo Kumin Hiroba
Washizu	Lado leste do Centro Comunitário Washizu Community Boosai Senta	Omori	Oomori Kaikan, Lievestadt Oomori
Komi	Lado oeste do Komi Hachiman Jinja	Okasaki	Hatti mae (Okasaki Chuugakko mae Kousaten)
Kawashiri	Lado oeste do Kawashiri Kousaten Tachikawa mae	Shinjohara	Ken Ei Shinjohara Danchi
Ichiba	Salão Público de Ichiba Koudaidou, salão público do Ichiba Nishi Shuukaido	Minami-Uehara	Primearth EV Energy Co.,Ltd.Sakaejuku Koujou Kita
Yamaguchi	Yamaguchi Kouen Nansei	Umeda	Umeda Community Center Kita gawa
Shirasuka dai 1	Nakahata Seisakusho lado oeste	Iride	Iride Shuuraku Sentaa
Shirasuka dai 2	Noukyo Motomachi Shuukaba	Kanza	Kanza Shuuraku Sentaa
Shirasuka dai 3	Armazém kasago Distribution No.7, lado leaste	Ota	Kosai Chuugakko Higashi gawa
Shirasuka dai 4	Shirasuka Kouban mae Kousaten	Aodaira	Hananoyama Golf sentaa Iriguchi
Shirasuka dai 5	Nagaya Nishi Koukaido Bousai Souko Yoko	Ochiba	Shouboudan Dai 9 bundan Bousai soukou yoko
Shirasuka dai 6	Tsutsumi Shita machi nai Kouen	Toshiki	Riki Shuukaijo
		Yokoyama	Yokoyama Kaikan

[Região de Arai]

Associação de Moradores do Bairro	Associação de Moradores do Distrito	local	Associação de Moradores do Bairro	Associação de Moradores do Distrito	local
Arai Chuuo	Sakae machi	Shirai Sekkotsuin Kita	Sumiyoshi	Sumiyoshi Higashi-Nishi	Sumiyoshi Kouminkan
	Mukoujima	Mukoujima Kouminkan	Hashimoto	Higasaki	Shouwa Seisakusho mae
Bayleaf	Bayleaf	Bayleaf Arai Community Center	Gounan Gouhoku	Gounan	Nakanogo Minami Kouminkan
Arai Minami	Minato machi	Kyuu Arai Hoikuen Nishi	Akebono	Akebono	Akebono Kouminkan
	Hibarigaoka	Hibarigaoka Kouminkan			
	Araibenten	Araibenten Kouminkan			

# Pano velho



## ◎ Modo de descartar

Por favor, descartar no box exclusivo de recolhimento ou descartar na coleta comunitária. Por favor, verifique os pontos de coleta de cada estabelecimento público na página 14.

## Materiais que podem ser descartados

\* As roupas que foram utilizadas no cotidiano normalmente poderão ser descartadas.



Roupas

Roupas, casacos, moletons e outros itens



Toalhas



Cortinas

## Materiais que não podem ser descartados

Lixo queimável e lixo de grande porte devem ser descartados em locais apropriados.

Futons

Colchão

Almofada, almofada assento

Carpete, tapete

Bichos de pelúcia

Quimonos, panos

Uniforme escolar, uniforme

Roupa de trabalho

Capa de chuva

Itens sujos e com cheiro

Itens molhados



## Solicitação

- Por favor, lave, seque, e coloque dentro do saco plástico cujo conteúdo esteja visível. (Se for levar diretamente para o Centro de controle do meio ambiente, não é necessário colocar dentro de plástico).
- Por favor, descarte sem remover os botões e zippers.



# Óleo Usados de frituras

## Modo de descartar

- Por favor, coloque dentro do recipiente exclusivo nos postos de coleta. Veja na página 14 os postos de coleta de cada estabelecimento público.
- \* Se absorver em papel, pano ou usar coagulante, poderá descartar como lixo queimável.



### Materiais que podem ser descartados



Óleos usados de fritura

Óleo de cozinha

## Solicitação

- Óleo de máquina, consulte em locais tais como, posto de gasolina ou outros.

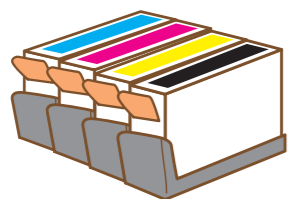


# Cartuchos de tinta para impressoras

## Modo de descartar

- Colocar na caixa de recolhimento específico no posto de recolhimento, ou consulte em lojas revendedoras. Veja na página 14 onde se encontra a caixa de recolhimento em cada estabelecimento público.

### Materiais que podem ser descartados



Cartucho de tinta de impressoras

Da marca Brother, Canon, Epson, hp Japan inc. \*Somente produtos originais

## Solicitação

- Exceto os 4 fabricantes indicados à esquerda, os itens gravemente danificados e modificados deverão ser descartados como lixo queimável.



# Computador • Celulares

## Modo de descartar

- Por favor, coloque dentro da caixa de recolhimento no posto de coleta. Veja na página 14 onde se encontra a caixa de coleta em cada estabelecimento público.
- O tamanho da abertura da caixa de recolhimento para colocar o computador é de (15cm de altura e 30cm de largura). O celular e Smartphone tem a abertura própria na caixa de recolhimento. Porém, o computador que não couber na abertura de entrada da caixa de recolhimento, pode ser feito o recolhimento gratuito no Centro de controle do meio ambiente.



Materiais que podem ser descartados



Computador

(incluindo tablets)



Celular



Telefone inteligente



Terminal PHS



Acessórios

Monitor, teclado, mouse, auto-falante, cabo e outros.

## Solicitação

- As informações pessoais devem ser apagadas antes de serem colocadas na caixa de recolhimento.
- Uma vez colocado na caixa de recolhimento, não será possível retirá-lo de volta.
- Equipamentos periféricos como scanners e impressoras não estão enquadrados, portanto esses itens que cabem em sacos de lixos não queimáveis devem ser descartados no local da coleta de lixo. Os itens que não cabem em saco de lixo não queimável devem ser descartados como lixo de grande porte (página 15) e levados até o Centro de controle do meio ambiente.

## Utilize o nosso serviço para a recolha de porta em porta de computadores e eletrodomésticos de pequeno porte!

Além da coleta através da caixa de recolhimento, a cidade de Kosai juntamente com a ReNet Japan Recycle Co.Ltd., fazem a participação para fornecer o serviço de coleta de porta em porta para eletrodomésticos de porte pequeno. É cobrada taxa para a coleta, porém, se estiver incluído um computador, a coleta é gratuita.

Qual a forma Fazer 3 processos de utilização simples! Apenas espere na sua casa! O recolhimento será no mínimo no dia seguinte!

- Inscrição**  
Faça a inscrição pela internet ou pelo FAX. Os formulários de inscrição pelo FAX são distribuídos no Centro de controle do meio ambiente e Prefeitura. Pode fazer o download do formulário pelo site da Prefeitura de Kosai.
- Embale os itens que irá descartar**  
Embale os itens que irá descartar na caixa de papelão
- A empresa autorizada virá para fazer o recolhimento**  
A empresa autorizada irá comparecer na sua casa para realizar a coleta na data e horário especificado.

### Itens que podem ser coletados

Além de computadores e celulares, podem ser coletados mais de 400 tipos de eletrodomésticos

Aceitamos computadores juntamente com os equipamentos periféricos! São mais de 400 tipos de itens enquadrados no recolhimento!

Mouses, impressoras, monitores, teclados  
Lector de DVD, celulares, telefone fixo, forno micro-ondas

Laptop  
Computador pessoal de mesa

### Valor da taxa

Em caso de não incluir o computador  
Caso esteja incluído computador

1,760 por 1 caixa (incluso taxa de consumo) **Gratuito** (até 1 caixa)

Maiores detalhes, pedir informações no ReNet Recycle Co.  
☎0570-085-800 <https://www.renet.jp/> ReNet Japan Recycle [Acessa](#)

## Lista dos postos de recolhimento

	Bateria Recarregável	Papéis velhos Panos velhos	Óleo usado de frituras	Cartuchos de tintas de impressoras	Computadores celulares
Prefeitura	○	—	○	○	○
Centro de Saúde e Assistência Social (Oboto)	—	○	—	—	—
Arai Chiiki Center	○	○	○	○	○
Seibu Chiiki Center	○	○	○	○	○
Hokubu Tamokuteki Center	—	○	○	—	○
Nambu Koozookaizen Center	—	—	○	—	○
Hatsuratsu Center	—	—	○	—	○
Kosai Jooka Center	—	—	○	—	—
Fureai Kouryukan	—	—	—	—	○
Kankyoo Center (Centro de Controle do Meio Ambiente)	○	—	○	○	○

Os papéis velhos podem ser descartados também nos postos de recolhimento de papéis velhos de cada região. As baterias recarregáveis também podem ser descartadas em postos de coleta de pilhas.



Computador • Celulares

Óleo Usados de frituras

Cartuchos de tinta para impressoras





# Como jogar lixos de grande porte

As formas de descarte estão citadas entre os itens **A** ~ **C**

## A

Quando o próprio vai carregar até o Centro de controle do meio ambiente

Somente nos 3<sup>o</sup> domingos necessita-se de agendamento antecipado

Taxa (pagamentos somente em dinheiro)

**¥500/carregamento (até 100 kilos)**  
caso ultrapasse, será acrescentado **¥50** a cada **10 kg**.

Quais os dias que podem levar

- Segunda-feira à sexta-feira/ 9:00 às 16:30 Com possibilidades nos dias de feriados também
- No 3<sup>o</sup> domingo de todos os meses/ 9:00~11:45

\* Estará fechado nos sábados, domingos, e no período de 29 de dezembro à 3 de janeiro.

- No feriado do Golden Week, final e início de ano estão bastante lotados.
- Recomendamos para que levem em dias úteis e em feriados.
- Os lixos que couberem nos sacos de lixo especificados, coloquem no posto de coleta de lixo.
- Separem os lixos adequadamente.
- Por regra, quem deve descarregar o lixo é a própria pessoa que trouxe.

### Aviso importante

No carregamento do 3<sup>o</sup> domingo de todos os meses, é necessário o agendamento antecipado. O prazo para o agendamento é até 3 dias anteriores ao dia do carregamento de lixo, até quinta-feira.

- Por favor, fazer o agendamento pelo site exclusivo, ou também aceitamos agendamento pelo telefone.
- Há limites de reservas.

Site para reserva <https://logoform.jp/form/oU27/39760> (acesso também pelo código à direita)

Telefone de contato para reserva no Centro de Controle do Meio Ambiente/ **053-577-1280**

- Horário de atendimento do telefone: segunda-feira~sexta-feira (\*exceto feriado) / 8:30-17:00



Site de reservas

## B

Serviço de coleta de lixo de grande porte em porta de casas

Com reserva antecipada

Taxa **¥500** ou **¥1,000/ítem** (O valor irá variar conforme o ítem e o tamanho)

Local de inscrição

Centro de Controle do Meio Ambiente/ **053-577-1280**

- Horário de atendimento por telefone: segunda à sexta (\*exceto feriado) das 8:30 às 17:00

- Deve deixar verificado antecipadamente (a medida dos comprimentos dos 3 lados e quantidade dos ítems).
- Há ítems que não podem ser recolhidos pela prefeitura, tais como, os eletrodomésticos enquadrados no padrão de reciclagem.
- Aceitamos somente até 10 ítems por cada pedido (por dia).
- Desde o dia do agendamento, demora cerca de 3 semanas até a coleta.(favor consultar em caso de urgência).
- Não poderá definir a data da coleta.(será definida pelo centro de coleta)
- Os ítems devem ser deixados aos arredores da entrada do seu terreno.(deixar o mais próximo possível à rua)
- Não é necessário estar presente.

Exemplo de taxa por ítems

Ítems	Taxa	
Mobiliás tais como sofá, mesa, escrivaninhas, cômodas, estante de livros, sapateira, etc	O comprimento dos 3 lados deve ser acima de 240 cm Exceto os descritos acima	¥1,000 ¥500
Cama		¥1,000
Colchão	Com mola	¥1,000
	Sem mola	¥500
Carpete elétrico-Carpets (até 3 tatamis)		
Futon (colchão ou coberta japonesa)(até 3 unidades)		
Cadeira-forma microondas-máquina de lavar louças e secadora - Tatami (1 tatami) - bicicleta-máquina de costura-snowboard - escada dobrável - aquecedor de água e outros		¥500

## C

Peça o serviço de recolhimento para empresas autorizadas.

Em caso de descartar muitos lixos ou lixo de grande porte, e não conseguir tirar de dentro para fora de casa, consulte as empresas autorizadas pela prefeitura.

- Hamana Kanpo Kabushikigaisha (Kosai-shi, Boze 255-2)

☎053-573-1102

- Kankyō Hozen Kabushikigaisha (Kosai-shi, Arai-cho Nakanogo 1771)

☎053-594-2323



# Lixos que não podem ser coletados pela prefeitura

## Eletrodomésticos enquadrados no padrão de reciclagem

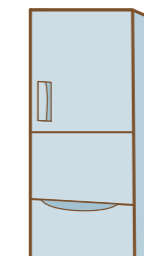
Por lei, os eletrodomésticos indicados abaixo devem ser obrigatoriamente reciclados. Peça maiores informações na loja onde comprou, na loja onde vai comprar um novo, ou entre em contato com o Centro de Reciclagem de aparelhos eletrodomésticos (Kaden Risaiikuru ken Center).



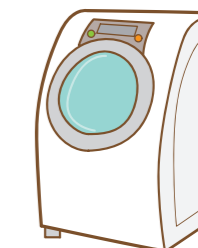
Ar condicionado



Televisores



Geladeiras e freezer




Máquinas de lavar-roupa, secadoras de roupa.

● Centro de Reciclagem de Eletrodomésticos ☎0120-319-640  
Homepage▶ <https://www.rkc.aeha.or.jp/>

## Veículos de 2 rodas (scooters ~ moto de grande porte)

Consulte na loja de venda, ou no Centro de Reciclagem de veículos de 2 rodas (Nirinsha Risaiikuru Sentaa).

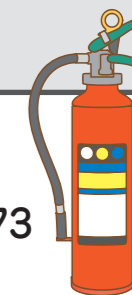
● Nirinsha Risaiikuru Sentaa ☎050-3000-0727  
Homepage▶ <https://www.jarc.or.jp/motorcycle/>



## Extintores

Consulte o Centro de Promoção de reciclagem de extintores de incêndio.

● Centro de Promoção de reciclagem de extintores de incêndio ☎03-5829-6773  
Homepage▶ <https://www.ferpc.jp/>



## Materiais de difícil processamento


Por favor, consulte no local de compra ou empresa especializada.



Piano



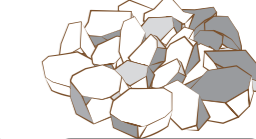
Pesticidas



Pneus



Cartuchos de gás



Pedras

E também outros...tais como, medicamentos, cofre à prova de fogo, motores, materiais inflamáveis, produtos contendo gás fluorocarbono, líquido (óleo, tinta), peças de automóveis, terra,etc.

Lixos que não podem ser coletados pela prefeitura

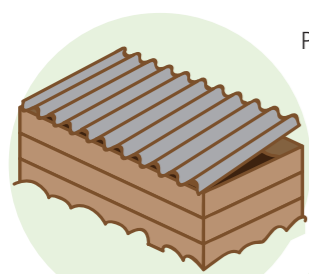


**Vamos começar!**

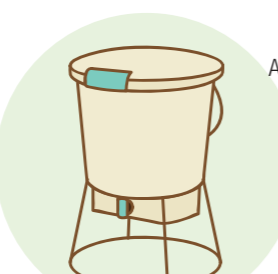
# Redução do Lixo Biodegradável!

Aproximadamente 70~80% do lixo biodegradável (da cozinha) é composta de líquido. Ao drenar o líquido iremos reduzir os resíduos, além disso haverá muitos benefícios como: «reduzir odores desagradáveis», «tornar o resíduo leve, facilitando a remoção», «reduz o consumo do combustível e liberações do dióxido de carbono durante o transporte e incineração».

## Que tal usarmos o aparelho (compostador) para diminuir o lixo biodegradável(orgânico)?



Para as pessoas que produzem muita quantidade de lixo biodegradável (orgânico).  
**Aparelho de compostagem**  
Com disposição à sistema de subsídio



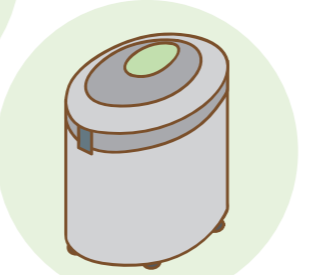
Aparelhos que possam utilizar dentro de casa e de fácil utilização.  
**Processador elétrico**  
Com disposição à sistema de subsídio



Aos que tem vontade de experimentar de fácil utilização  
**Kiero (compostador caseiro)**  
Distribuído no Centro do Meio ambiente



Para pessoas que querem fertilizantes de boa qualidade  
**Recipiente hermeticamente fechada EM**  
Com disposição à sistema de subsídio



## Sobre subsídio para a compra de contentores para redução de lixo e outros

A cidade de Kosai fornece subsídios para as pessoas que compram máquinas de recolha de lixo, contentores de compostagem, etc. com a finalidade de reduzir a quantidade de lixos domésticos.

### ● Pessoas enquadradas

Aqueles que atendem à todos os requisitos abaixo.

- Pessoas com endereço registrado na cidade
- Pessoas que irão utilizar este subsídio pela primeira vez para fazer a compra.

\* Porém, se no passado recebeu o subsídio, mas há um intervalo de 5 anos, então estará enquadrado.

\* Se comprar usado, não está enquadrado.

### ● O balcão de recepção do

Centro de Controle do Meio ambiente funciona entre 8:30 às 17:15 (exceto aos sábados, domingos, feriados e início e finais de ano).

### ● Quantidade de recipientes enquadrados no subsídio

Os que não utilizam eletricidade:

até 2 unidades por família

Os que utilizam eletricidade:

até 1 unidade por família

### ● Valor do subsídio

É a metade (1/2) do valor de cada unidade, sendo que (valores abaixo de ¥ 100 serão descartados para serem arredondados), com o limite máximo até ¥ 20.000.

### ● Os documentos necessários para inscrição

- ① Carimbo (não é permitido carimbo com a tinta embutida no interior do carimbo).
- ② No recibo deverá estar especificado (nome do requerente, produto, quantidade, valor da compra por unidade e a data da compra).
- ③ Certificado de garantia (É necessário principalmente quando for processador de lixo orgânico elétrico).
- ④ Caderneta do banco (do requerente)

\* A ficha de inscrição se encontra no balcão de recepção. Também é possível fazer o download da ficha pelo site da cidade.

# Prefeitura da cidade de Kosai Tabela Prática e Rápida de Separação do Lixo (Uso doméstico)

- Ao colocar o lixo queimável ou não queimável no posto de coleta, é necessário colocar o lixo no saco especificado pela prefeitura.
- Quando for descartar algum material comprido no posto de coleta, corte-o em pedaços pequenos de menores de 50cm.
- É cobrada uma taxa no caso de trazer o lixo no Centro de Controle do Meio Ambiente (Kankyoo Center) .(¥500 cada carregamento(até 100 Kg), se ultrapassar é cobrado o adicional ¥50 por cada 10 Kg.)
- Aparelhos movidos à pilha ou bateria (que não é possível retirar a bateria) tem o risco de provocar incêndios. Então, traga no Centro de Controle do Meio Ambiente.
- Os lixos(de grande porte) que não cabem no saco de lixo especificado, devem ser trazidos no Centro de Controle do Meio Ambiente ou solicitar o serviço de recolhimento em porta. (veja na pagina 15)

※ Os materiais que forem cortados ou desmanchados em pedaços menores de 50 cm, deverão ser separados em lixos queimáveis e não queimáveis, serem colocados nos sacos especificados, e poderão ser descartados no posto de coleta do lixo.

Local de descarte ①Posto de Coleta do Lixo ②Centro de Controle do Meio Ambiente ③Centro de Processamento do Lixo de Kasago

Tipos	Classificação	Local de descarte			Observação		
		①	②	③			
A	Abajur elétrico	1	Lixo não queimável	○	○	Retirar a lâmpada fluorescente e levar no Centro de controle do meio Ambiente o em alguma loja especializada. Se o objeto não cabe no saco de lixo especificado, favor descartar como Lixo de grande porte e leve diretamente no local ②.	
	Abanador Uchiwa (de papel, de madeira, de plástico)	2	Lixo queimável	○	○		
	Abridor de latas	1	Lixo não queimável	○	○	Os objetos pontudos e cortantes devem ser revestidos por papéis ou panos para evitar o perigo de machucar.	
	Acessórios de bicicleta	5	Lixo de grande porte		○	Exceto produtos originais.	
	Adubo	3	Outros	×	×	×	Levar em alguma empresa ou loja especializada.
	Agulhas	1	Lixo não queimável	○	○	Os objetos pontudos e cortantes devem ser revestidos por papéis ou panos para evitar o perigo de machucar.	
	Agulhas de injeção	3	Outros	×	×	×	Como tem o risco de contágio de doenças, levar no hospital ou farmácia.
	Álbum	2	Lixo queimável	○	○	Não é material reciclável (papéis velhos). Por favor, fazer o máximo possível para retirar as partes de metal. E os metais, jogar no lixo não queimável.	
	Almofada térmica elétrica	1	Lixo não queimável	○	○	Se contém amianto (fios de pedra de amianto) é muito perigoso, portanto deve ser levado diretamente no local ②.	
	Almofadas	2	Lixo queimável	○	○	Não é material reciclável (panos velhos)	
	Almofadas	2	Lixo queimável	○	○	Não é material reciclável(panos velhos). Se for maior de 50 cm, cortar em pedaços menores de 50cm ou levar direto no centro de controle do meio ambiente (e descartar como lixo de grande porte)	
	Almofadinhas elétricas	1	Lixo não queimável	○	○	Se o objeto não cabe no saco de lixo especificado, favor descartar como Lixo de grande porte e levar diretamente no local ②.	
	Amplificador	1	Lixo não queimável	○	○	Se o objeto não cabe no saco de lixo especificado, favor descartar como Lixo de grande porte e levar diretamente no local ②.	
	Andador	5	Lixo de grande porte		○		
	Antena	1	Lixo não queimável	○	○	Se o objeto não cabe no saco de lixo especificado, favor descartar como Lixo de grande porte e levar diretamente no local ②.	
	Anzol de pesca	1	Lixo não queimável	○	○	Os objetos pontudos e cortantes devem ser revestidos por papéis ou panos para evitar o perigo de machucar.	
	Aparador	5	Lixo de grande porte		○		
	Aparelho com controle remoto de rádio	1	Lixo não queimável	○	○	As pilhas e baterias devem ser retiradas. Os aparelhos que não conseguem retirar as pilhas e baterias (incluindo as baterias recarregáveis), favor levarem no local ②	
	Aparelho de som	5	Lixo de grande porte		○	Se cabe no saco de lixo especificado, não precisa levar no Centro (descarte como lixo não queimável). Se o aparelho for de bateria embutida recarregável, leve diretamente no local ②.	
	Aparelho de som e gravador de blu-ray	1	Lixo não queimável	○	○	Se o objeto não cabe no saco de lixo especificado, favor descartar como Lixo de grande porte e levar diretamente no local ②.	
	Aparelho de som e gravador de DVD	1	Lixo não queimável	○	○	Se o objeto não cabe no saco de lixo especificado, favor descartar como Lixo de grande porte e levar diretamente no local ②.	
	Aparelho de som estéreo	1	Lixo não queimável	○	○	Se o objeto não cabe no saco de lixo especificado, favor descartar como Lixo de grande porte e levar diretamente no local ②.	
	Aparelho de som para carro	1	Lixo não queimável	○	○	Se for o produto original, favor levar na loja.	
	Aparelho de som para fita cassete	1	Lixo não queimável	○	○	As pilhas e baterias devem ser retiradas. Os aparelhos que não conseguem retirar as pilhas e baterias (incluindo as baterias recarregáveis), favor levarem no local ②	
	Aparelho de telefone	1	Lixo não queimável	○	○	As pilhas e baterias devem ser retiradas. Os aparelhos que não conseguem retirar as pilhas e baterias (incluindo as baterias recarregáveis), favor levarem no local ②	
	Aparelho de vídeo	1	Lixo não queimável	○	○	Se o objeto não cabe no saco de lixo especificado, favor descartar como Lixo de grande porte e levar diretamente no local ②.	
	Aparelhos de musculação	5	Lixo de grande porte		○		
	Aquário (de plástico)	2	Lixo queimável	○	○	Se o objeto não cabe no saco de lixo especificado, favor descartar como Lixo de grande porte e levar diretamente no local ②.	
	Aquário (de vidro)	1	Lixo não queimável	○	○	Se o objeto não cabe no saco de lixo especificado, favor descartar como Lixo de grande porte e levar diretamente no local ②.	
	Aquecedor à óleo	5	Lixo de grande porte		○	Retirar o óleo. Se não conseguir retirar, favor levar em alguma empresa especializada ou na loja revendedora.	
	Aquecedor com ventilador	1	Lixo não queimável	○	○	Retirar o combustível e as pilhas ou bateria.	
	Aquecedor de água	5	Lixo de grande porte		○		



Tipos	Classificação	Local de descarte			Observação	
		①	②	③		
<b>A</b> Aquecedor de água (aparelho de esquentar a água)	5	Lixo de grande porte		○		
Aquecedor de ar	1	Lixo não queimável	○	○		Retirar o combustível e as pilhas. Se não couber no saco de lixo especificado, favor descartar como lixo de grande porte e levar no local ②.
Aquecedor de ar (heater) movido a querosene	1	Lixo não queimável	○	○		Retirar o combustível. Se não cabe no saco de lixo especificado, favor descartar como lixo de grande porte e levar no local ②.
Aquecedor de ar à querosene	1	Lixo não queimável	○	○		Retirar o combustível e a pilha. Se não cabe no saco de lixo especificado, favor descartar como lixo de grande porte e levar no local ②.
Aquecedor elétrico	1	Lixo não queimável	○	○		Se o objeto não cabe no saco de lixo especificado, favor descartar como Lixo de grande porte e levar diretamente no local ②.
Aquecedor elétrico (de halogêneo)	1	Lixo não queimável	○	○		Se o objeto não cabe no saco de lixo especificado, favor descartar como Lixo de grande porte e levar diretamente no local ②.
Aquecedor elétrico (heater)	1	Lixo não queimável	○	○		As pilhas e baterias devem ser retiradas. Os aparelhos que não conseguem retirar as pilhas e baterias (incluindo as baterias recarregáveis), favor levarem no local ②.
Aquecedor Kairo (descartável) (saquinho usado para aquecer o corpo)	2	Lixo queimável	○	○		Se não foi usado, após esquentar deve esperar esfriar para jogar.
Aquecedor Kairo (reutilizável)	1	Lixo não queimável	○	○		
Ar condicionado	3	Outros	×	×	×	Aparelho enquadrado no Sistema de eletrodomésticos recicláveis. Vejam na página 16.
Ar condicionado de janela (com clorofluorcarbono)	3	Outros	×	×	×	Levar em alguma empresa ou em lojas especializadas
Ar condicionado de janela (sem clorofluorcarbono)	1	Lixo não queimável	○	○		Se o objeto não cabe no saco de lixo especificado, favor descartar como Lixo de grande porte e leve diretamente no local ②. Se contém bateria recarregável deve ser levado no local ②.
Ar condicionado refrigerador portátil (com clorofluorcarbono)	3	Outros	×	×	×	Levar na loja especializada
Ar condicionado refrigerador portátil (sem clorofluorcarbono)	5	Lixo de grande porte		○		
Arame	1	Lixo não queimável	○	○		Os objetos pontudos e cortantes devem ser revestidos por papéis ou panos para evitar o perigo de machucar. Cortar em pedaços menores de 50 cm.
Arame (fios de metal)	1	Lixo não queimável	○	○		Favor cobrir a parte peigosa com papel ou pano ou outros para não machucar.
Areia	3	Outros	×	×	×	Levar em alguma empresa ou em lojas especializadas
Areia para gatos (não queimável (mineral))	1	Lixo não queimável	○	○		Retirar a sujeira
Areia para gatos (queimável)	2	Lixo queimável	○	○		Retirar a sujeira.
Argila de modelagem (argila à óleo)	1	Lixo não queimável	○	○		
Argila de modelagem (de papel)	2	Lixo queimável	○	○		
Armário guarda-louças	5	Lixo de grande porte		○		
Aspirador de pó	1	Lixo não queimável	○	○		Se o objeto não cabe no saco de lixo especificado, favor descartar como Lixo de grande porte e leve diretamente no local ②. Retirar a pilha ou bateria. Se não conseguir retirar a bateria (inclusive a bateria recarregável), levar no local ②.
Assadeira elétrica	1	Lixo não queimável	○	○		Se o objeto não cabe no saco de lixo especificado, favor descartar como Lixo de grande porte e leve diretamente no local ②.
Assento de segurança de bebês para carro	1	Lixo não queimável	○	○		Se o objeto não cabe no saco de lixo especificado, favor descartar como Lixo de grande porte e levar diretamente no local ②.
Assento de segurança para crianças para carro	2	Lixo queimável	○	○		Se não cabe no saco especificado, descartar como lixo de grande porte e levar no local ②.
Assento do banheiro (com bide aquecido)	1	Lixo não queimável	○	○		Se o objeto não cabe no saco de lixo especificado, favor descartar como Lixo de grande porte e leve diretamente no local ②. ※Somente os que você mesmo fez a troca.
Assento do banheiro (de plástico)	2	Lixo queimável	○	○		Se o objeto não cabe no saco de lixo especificado, favor descartar como Lixo de grande porte e leve diretamente no local ②. ※Somente os que você mesmo fez a troca.
Azulejos	1	Lixo não queimável	○	○		Se for em grande quantidade, levar na empresa especializada.
<b>B</b> Bacia (de plástico)	2	Lixo queimável	○	○		
Bacia (metálica)	1	Lixo não queimável	○	○		Se o objeto não cabe no saco de lixo especificado, favor descartar como Lixo de grande porte e levar diretamente no local ②.
Bacia (não metálica)	2	Lixo queimável	○	○		Se o objeto não cabe no saco de lixo especificado, favor descartar como Lixo de grande porte e levar diretamente no local ②.
Balança (peso do corpo)	1	Lixo não queimável	○	○		As pilhas e baterias devem ser retiradas. Os aparelhos que não conseguem retirar as pilhas e baterias (incluindo as baterias recarregáveis), favor levarem no local ②.
Balança de controle da saúde	1	Lixo não queimável	○	○		As pilhas e baterias devem ser retiradas. Os aparelhos que não conseguem retirar as pilhas e baterias (incluindo as baterias recarregáveis), favor levarem no local ②.
Balanco	5	Lixo de grande porte		○		
Balde (de plástico)	2	Lixo queimável	○	○		Se o objeto não cabe no saco de lixo especificado, favor descartar como Lixo de grande porte e levar diretamente no local ②.
Balde de plástico	2	Lixo queimável	○	○		Se o objeto não cabe no saco de lixo especificado, favor descartar como Lixo de grande porte e leve diretamente no local ②.
Balde (metálico)	1	Lixo não queimável	○	○		Se o objeto não cabe no saco de lixo especificado, favor descartar como Lixo de grande porte e levar diretamente no local ②.
Bambu	2	Lixo queimável	○		○	Se for em grande quantidade, poderá levar no Centro Kasago Haikibutsu Shobunjo. Veja na página 4.
Bandeja (metálica)	1	Lixo não queimável	○	○		Se o objeto não cabe no saco de lixo especificado, favor descartar como Lixo de grande porte e levar diretamente no local ②.
Bandeja (não metálica)	2	Lixo queimável	○	○		Se o objeto não cabe no saco de lixo especificado, favor descartar como Lixo de grande porte e levar diretamente no local ②.

Tipos	Classificação	Local de descarte			Observação	
		①	②	③		
<b>B</b> Bandejas (para alimentos, etc)	2	Lixo queimável	○	○		
Banheira	5	Lixo de grande porte		○		Somente se foi trocado por você mesmo.
Barbeador (elétrico)	1	Lixo não queimável	○	○		As pilhas e baterias devem ser retiradas. Os aparelhos que não conseguem retirar as pilhas e baterias (incluindo as baterias recarregáveis), favor levarem no local ②.
Barco FRP	3	Outros	×	×	×	Levar no balcão de recepção da Empresa de Sistema de Reciclagem de Barcos FRP (veja na homepage do Nihon Marin Jigyuu Kyoukai)
Barraca (para acampamento/ a armação)	1	Lixo não queimável	○	○		Se o objeto não cabe no saco de lixo especificado, favor descartar como Lixo de grande porte e levar diretamente no local ②.
Barraca (para acampamento/ exceto a armação)	2	Lixo queimável	○	○		①Cortar em pedaços menores de 50cm. Se for levar diretamente no local ②, não precisa cortar.
Bastões de esqui	5	Lixo de grande porte		○		
Bateria (para bicicleta)	3	Outros	×	×	×	Para descartar a bateria da bicicleta, veja na homepage da companhia Ippan Zaidan Houjin JBRC. (https://www.jbrc.com)
Bateria (para carro, veículo de 2 rodas)	3	Outros		○		
Bateria (para smartphone, celular)	3	Outros		○		Levar na loja especializada ou veja na página 14.
Bateria móvel	3	Outros		○		Levar em alguma loja especializada ou veja na página 9.
Bateria recarregável	3	Outros		○		Levar na loja especializada ou veja na página 9.
Baterias e pilhas	12	Material reciclável (pilhas)	○			Baterias e pilhas alcalinas, de manganês, em botão, níquel, etc. Fazer o isolamento colando a fita adesiva (durex). ※As baterias recarregáveis podem descartar nos postos de coleta nas instituições públicas da cidade. Veja na página 9.
Bebedouro de água (o equipamento) Sem clorofluorcarbono	5	Lixo de grande porte		○		
Beliche	5	Lixo de grande porte		○		
Bicho de pelúcia	2	Lixo queimável	○	○		Consulte um Jinja (Santuário) para fazer a cerimônia(ritual) de purificação do boneco.
Bicicleta (incluso o triciclo)	5	Lixo de grande porte		○		Cancelar o cadastro de prevenção de roubo e retirar a etiqueta do cadastro.
Bicicleta elétrica	5	Lixo de grande porte		○		Retirar a bateria, antes de levar no Centro para descartar. Para se desfazer da bateria, veja na homepage da Instituição Ippan Houjin LBRC (https://www.jbrc.com) ou leve na loja especializada.
Binóculo	1	Lixo não queimável	○	○		
Bituca de cigarro	2	Lixo queimável	○	○		Mergulhar as bitucas de cigarro na água e molhar bem.
Bloco	5	Lixo de grande porte		○		Se for em grande quantidade, favor leva em alguma empresa ou loja especializada.
Blocos de brinquedo (de madeira, plástico)	2	Lixo queimável	○	○		
Blusa de lã	6	Material reciclável (panos velhos)				Descartar no posto de coleta de papéis velhos (panos velhos) ou na coleta coletiva. Veja na página 12.
Bobs térmicos para cabelo	1	Lixo não queimável	○	○		
Bodyboard	5	Lixo de grande porte		○		
Bóias	2	Lixo queimável	○	○		①Cortar em pedaços menores de 50cm. Se for levar diretamente no local ②, não precisará cortar em pedaços.
Bola (esportiva)	2	Lixo queimável	○	○		
Bola de boliche	5	Lixo de grande porte		○		
Bola de golfe	2	Lixo queimável	○	○		
Bola de ping-pong	2	Lixo queimável	○	○		
Bola de tênis	2	Lixo queimável	○	○		
Bolsa e tubo de hemodiálise	2	Lixo queimável	○	○		Agulhas de injeção e com risco de contágio de doenças, levar no hospital ou farmácia.
Bolsas	2	Lixo queimável	○	○		Cortar em pedaços menores de 50cm. Fazer o possível para retirar as partes de metal.
Bomba de ar (de plástico)	2	Lixo queimável	○	○		Se o objeto não cabe no saco de lixo especificado, favor descartar como Lixo de grande porte e levar diretamente no local ②.
Bomba de ar (metálica)	1	Lixo não queimável	○	○		Se o objeto não cabe no saco de lixo especificado, favor descartar como Lixo de grande porte e levar diretamente no local ②.
Bomba de fumaça	3	Outros	×	×	×	Favor levar na loja especializada.
Bomba de gás propano	3	Outros	×	×	×	Levar em alguma empresa ou loja especializada.
Bomba para fossa séptica	1	Lixo não queimável	○	○		Se o objeto não cabe no saco de lixo especificado, favor descartar como Lixo de grande porte e levar diretamente no local ②.
Bomba para querosene (automática)	1	Lixo não queimável	○	○		As pilhas e baterias devem ser retiradas. Se o objeto não cabe no saco de lixo especificado, favor descartar como Lixo de grande porte e levar diretamente no local ②.
Bomba para querosene (manual, de plástico)	2	Lixo queimável	○	○		Se o objeto não cabe no saco de lixo especificado, favor descartar como Lixo de grande porte e levar diretamente no local ②.
Boneco japonês (Ningyo)	2	Lixo queimável	○	○		Consulte um Jinja (Santuário) para fazer a cerimônia (ritual) de purificação do boneco.
Borrachas (para apagar)	2	Lixo queimável	○	○		
Botas	2	Lixo queimável	○	○		
Botas de esqui	2	Lixo queimável	○	○		
Botijão de gás LP	3	Outros	×	×	×	Levar em alguma empresa ou em lojas especializadas

	Tipos	Classificação	Local de descarte			Observação	
			①	②	③		
<b>B</b>	Brinquedo (de metal)	1	Lixo não queimável	○	○	As pilhas e baterias devem ser retiradas. Os aparelhos que não conseguem retirar as pilhas e baterias (incluindo as baterias recarregáveis), favor levarem no local ②.	
	Brinquedo (exceto de metal)	2	Lixo queimável	○	○	Brinquedos movidos à pilha, cabos de ligação e outros com metais, devem ser descartados como lixo não queimável. (Retirar a pilha). Se não conseguir retirar a pilha ou bateria (incluindo os de baterias recarregáveis), favor levar no local ②.	
	Bule	1	Lixo não queimável	○	○		
	Bule (de vidro,cerâmica)	1	Lixo não queimável	○	○		
	Butsudan	5	Lixo de grande porte		○		
<b>C</b>	Cabide (de plástico)	2	Lixo queimável	○	○		
	Cabide (metálico)	1	Lixo não queimável	○	○		
	Cabo da antena	1	Lixo não queimável	○	○	Se o objeto não cabe no saco de lixo especificado, favor descartar como Lixo de grande porte e levar diretamente no local ②.	
	Cabo USB	1	Lixo não queimável	○	○		
	Cabos (fios elétricos)	1	Lixo não queimável	○	○	Se o objeto não cabe no saco de lixo especificado, favor descartar como Lixo de grande porte e levar diretamente no local ②.	
	Cadeira	5	Lixo de grande porte		○		
	Cadeira de balanço	5	Lixo de grande porte		○		
	Cadeira de chão	5	Lixo de grande porte		○		
	Cadeira de roda (automática)	3	Outros	×	×	×	Levar em alguma empresa ou loja especializada. Se não contém bateria, levar no local ②.
	Cadeira de roda (manual)	5	Lixo de grande porte		○		Somente se foi comprado. Se foi alugado, não será aceito no Centro.
	Cadeira de rodas automática	3	Outros	×	×	×	Favor levar na loja especializada. Se não tiver bateria, pode levar no local ②.
	Cadeira dobrável de metal	5	Lixo de grande porte		○		
	Cafeteria	1	Lixo não queimável	○	○		Se for movido a pilha, retirar a pilha ou bateria. Se não conseguir retirar a pilha ou bateria, (incluindo as baterias recarregáveis), levar no local ②.
	Caixa de guardar roupas (de metal)	1	Lixo não queimável	○	○		Se o objeto não cabe no saco de lixo especificado, favor descartar como Lixo de grande porte e levar diretamente no local ②.
	Caixa de guardar roupas (não metálica)	2	Lixo queimável	○	○		Se o objeto não cabe no saco de lixo especificado, favor descartar como Lixo de grande porte e levar diretamente no local ②.
	Caixa de música	1	Lixo não queimável	○	○		
	Caixa de papelão	8	Material reciclável (papéis velhos)				Descartar no posto de coleta de papéis velhos(panos velhos) ou na coleta coletiva. Veja na página 11 e 12.
	Caixa de som estéreo (acessório do computador)	3	Outros		○		Levar em alguma loja especializada ou veja na página 14.
	Caixa para ferramentas (metálica)	1	Lixo não queimável	○	○		
	Caixa para ferramentas (não metálicas)	2	Lixo queimável	○	○		
	Caixa para livros	5	Lixo de grande porte		○		
	Caixa térmica cooler (à bateria, com clorofluorcarboneto)	3	Outros	×	×	×	Levar em alguma empresa ou em lojas especializadas
	Caixa térmica cooler (à bateria, sem clorofluorcarboneto)	1	Lixo não queimável	○	○		Se o objeto não cabe no saco de lixo especificado, favor descartar como Lixo de grande porte e levar diretamente no local ②.
	Caixa térmica cooler (de plástico)	2	Lixo queimável	○	○		Se o objeto não cabe no saco de lixo especificado, favor descartar como Lixo de grande porte e levar diretamente no local ②.
	Caixa térmica cooler (metálica)	1	Lixo não queimável	○	○		Se o objeto não cabe no saco de lixo especificado, favor descartar como Lixo de grande porte e levar diretamente no local ②.
	Caixas coloridas	5	Lixo de grande porte		○		Se o objeto não cabe no saco de lixo especificado, favor descartar como Lixo de grande porte e levar diretamente no local ②.
	Caixas de vidro	1	Lixo não queimável	○	○		Fazer com que não corra o risco de perigo. Se não cabe no saco especificado, descartar como lixo de grande porte e levar no local ②.
	Caixilho (Moldura de janela)	5	Lixo de grande porte		○		
	Cal (dessecante)	2	Lixo queimável	○	○		
	Calculadora	1	Lixo não queimável	○	○		As pilhas e baterias devem ser retiradas. Os aparelhos que não conseguem retirar as pilhas e baterias (incluindo as baterias recarregáveis), favor levarem no local ②.
	Caleiras	2	Lixo queimável	○	○		Cortar em pedaços menores de 50 cm. Se não cabe no saco especificado, será considerado como lixo de grande porte, então leve no local ②.
	Calendário	8	Material reciclável (papéis velhos)				Retirar as partes de metal e outros que não sejam de papel e separar os papéis como restos de papéis recicláveis. Descartar nos postos de coleta de papéis velhos ou na coleta coletiva. Veja na página 11 e 12.
	Cama	5	Lixo de grande porte		○		
	Cama de colchão de água	2	Lixo queimável	○	○		Retire a água do colchão e cortar em pedaços menores de 50 cm.Se for levar no centro não precisa cortar.
	Cama de colchão de ar (bomba de ar)	5	Lixo de grande porte		○		Se entrar no saco de lixo especificado, poderá descartar no posto de coleta do lixo. (Lixo queimável)
	Cama de colchão de ar (o colchão)	2	Lixo queimável	○	○		Retire todo o ar, e cortar em pedaços menores de 50cm. Se for levar no local ②, não precisa cortar em pedaços.
	Cama de metal	5	Lixo de grande porte		○		
	Cama de praia dobrável	5	Lixo de grande porte		○		
	Cama dobrável	5	Lixo de grande porte		○		
	câmera	1	Lixo não queimável	○	○		As pilhas e baterias devem ser retiradas. Os aparelhos que não conseguem retirar as pilhas e baterias (incluindo as baterias recarregáveis), favor levarem no local ②.

	Tipos	Classificação	Local de descarte			Observação	
			①	②	③		
<b>C</b>	Câmera de vídeo	1	Lixo não queimável	○	○	As pilhas e baterias devem ser retiradas. Os aparelhos que não conseguem retirar as pilhas e baterias (incluindo as baterias recarregáveis), favor levarem no local ②.	
	Câmera fotográfica instantânea (câmera descartável)	3	Outros	×	×	×	Como contém pilha, deve ser levado na loja especializada
	Caneta	2	Lixo queimável	○	○		Fazer o possível para tirar as partes de metal.
	Canivetes	1	Lixo não queimável	○	○		Os objetos pontudos e cortantes devem ser revestidos por papéis ou panos para evitar o perigo de machucar.
	Canudo	2	Lixo queimável	○	○		
	Capa de chuva (para se proteger da chuva)	2	Lixo queimável	○	○		①Cortar em pedaços menores de 50cm. Se for levar diretamente no local ②, não precisa cortar.
	Capa de Futon	2	Lixo queimável	○	○		①Cortar em pedaços menores de 50cm. Se for levar diretamente no local ②. Não é material reciclável (panos velhos).
	Capacete	2	Lixo queimável	○	○		
	Carimbo	2	Lixo queimável	○	○		
	Carpete	2	Lixo queimável	○	○		①Cortar em pedaços menores de 50 cm. Se for levar diretamente no local ②, não precisa cortar. Não são materiais recicláveis (panos velhos).
	Carpete de madeira	5	Lixo de grande porte		○		Cortar em pedaços menores de 50cm, e se couber no saco de lixo especificado, poderá descartar no posto de coleta de lixo. (Lixo queimável)
	Carpete elétrico	5	Lixo de grande porte		○		Não é material reciclável (panos velhos).
	Carpetes	5	Lixo de grande porte		○		
	Carreta de mão	5	Lixo de grande porte		○		
	Carrinho de bebê	5	Lixo de grande porte		○		
	Carrinho de bebê (cesta carrinho de bebê, carrinho de empurrar com a mão)	5	Lixo de grande porte		○		
	Carrinho para carga	1	Lixo não queimável	○	○		Se o objeto não cabe no saco de lixo especificado, favor descartar como Lixo de grande porte e leve diretamente no local ②.
	Cartão magnético	2	Lixo queimável	○	○		
	Cartão postal	8	Material reciclável (papéis velhos)				Descartar no posto de coleta de papéis velhos (panos velhos) ou na coleta coletiva. Veja na página 11 e 12.
	Cartão SD	2	Lixo queimável	○	○		
	Cartuchos de gás (bombas de gás para fogão portátil)	7	Latas de spray, isqueiros, cartuchos de gás	○	○		Retire todo o conteúdo e esvaziar.Veja na página 8. ※Não é lixo não queimável.
	Cartuchos de tinta para impressora	3	Outros		○		Levar na loja especializada ou vejam na página 13.
	Carvão	2	Lixo queimável	○	○		
	Casca de Takenoko (broto de bambu)	2	Lixo queimável	○	○	○	
	Casinha de cachorro (de metal ou outros)	5	Lixo de grande porte		○		Desmontar ou cortar em pedaços e se couber no saco de lixo especificado, pode jogar no lixo queimável.
	Casinha p/ cachorro (de madeira, plástico)	5	Lixo de grande porte		○		Desmontar ou cortar em pedaços e se couber no saco de lixo especificado, pode jogar no lixo queimável.
	Casinha para cachorro (de madeira, plástico)	5	Lixo de grande porte		○		Demontar ou cortar em pedaços menores, colocar no saco de lixo especificado e descartar no lixo queimável.
	Casinha para cachorro (de metal)	5	Lixo de grande porte		○		Demontar ou cortar em pedaços menores, colocar no saco de lixo especificado e descartar no lixo queimável.
	Catálogos	8	Materiais recicláveis (papéis velhos)				Separar como restos de papéis. Descartar nos postos de coleta de papéis velhos ou nos dias de coleta coletiva. Veja nas páginas 11 e 12.
	CD	2	Lixo queimável	○	○		
	CD player	1	Lixo não queimável	○	○		Se o objeto não cabe no saco de lixo especificado, favor descartar como Lixo de grande porte e levar diretamente no local ②.
	Cercado de jardinagem (metálico)	1	Lixo não queimável	○	○		Se o objeto não cabe no saco de lixo especificado, favor descartar como Lixo de grande porte e levar diretamente no local ②.
	Cercado de jardinagem (não metálico)	2	Lixo queimável	○	○		Se o objeto não cabe no saco de lixo especificado, favor descartar como Lixo de grande porte e levar diretamente no local ②.
	Chapa de metal	1	Lixo não queimável	○	○		Se o objeto não cabe no saco de lixo especificado, favor descartar como Lixo de grande porte e levar diretamente no local ②.
	Chave	1	Lixo não queimável	○	○		
	Chinelo	2	Lixo queimável	○	○		Não é material reciclável(panos velhos).
	Chopeira (com clorofluorcarbono)	3	Outros	×	×	×	Levar em alguma empresa ou loja especializada.
	Chopeira (sem clorofluorcarbono)	1	Lixo não queimável	○	○		Se o objeto não cabe no saco de lixo especificado, favor descartar como Lixo de grande porte e levar diretamente no local ②.
	Cigarro eletrônico	3	Outros	×	×	×	Levar na loja onde recolhem. ※Se não tiver nenhum local de coleta, podem levar no Centro de Controle do Meio Ambiente (Kankyoo Center).
	Cinta para coluna (com metal)	1	Lixo não queimável	○	○		
	Cinta para coluna (de pano)	2	Lixo queimável	○	○		
	Cintas PP (polipropileno)	2	Lixo queimável	○	○		Cortar em pedaços menores de 50cm.
	Cinto	2	Lixo queimável	○	○		Cortar em pedaços menores de 50 cm. E fazer o possível para retirar as partes de metal.
	Cobertor	6	Material reciclável (panos velhos)				Descartar no posto de coleta de papéis velhos (panos velhos) ou na coleta coletiva. Veja na página 12.
	Cobertor elétrico	5	Lixo de grande porte		○		Não é material reciclável (panos velhos)



	Tipos	Classificação	Local de descarte			Observação	
			①	②	③		
<b>C</b>	Cofre (portátil)	1	Lixo não queimável	○	○		
	Cofre à prova de fogo	3	Outros	×	×	×	Levar em alguma empresa ou em lojas especializadas
	Cofres (à prova de fogo)	3	Outros	×	×	×	Levar em alguma empresa ou em lojas especializadas
	Colchão	5	Lixo de grande porte		○		
	Colchão de cama (com mola)	5	Lixo de grande porte		○		Não é material reciclável (panos velhos)
	Colchão de cama (sem mola)	2	Lixo queimável	○	○		① Cortar em tamanhos menores de 50 cm. Se for levar no local ② não precisa cortar. Não é material reciclável (panos velhos).
	Cômoda (de plástico, madeira)	2	Lixo queimável	○	○		Se o objeto não cabe no saco de lixo especificado, favor descartar como Lixo de grande porte e levar diretamente no local ②.
	Componente estéreo	5	Lixo de grande porte		○		Se o objeto não cabe no saco de lixo especificado, favor descartar como Lixo de grande porte e levar diretamente no local ②.
	computador	3	Outros		○		Levar na loja especializada ou veja na página 14. ※Se for computador de mesa, levar no Centro de Controle do Meio Ambiente.
	Computador Notebook	3	Outros		○		Favor leva em alguma loja especializada ou veja na página 14.
	Congelador (Freezer)	3	Outros	×	×	×	São enquadrados no sistema de reciclagem de aparelhos eletrodomésticos. Veja na página 16.
	Conjunto de Karaoke	5	Lixo de grande porte		○		Se for em forma de microfone descartar no lixo não queimável. Retirar a pilha ou bateria. Se não conseguir retirar a pilha ou bateria (incluindo a bateria recarregável), levar no local ②.
	Controle remoto	1	Lixo não queimável	○	○		As pilhas e baterias devem ser retiradas. Os aparelhos que não conseguem retirar as pilhas e baterias (incluindo as baterias recarregáveis), favor levarem no local ②.
	Copiadora (máquina)	5	Lixo de grande porte		○		Se foi usada para fins comerciais (empresas), não podem ser levados no Centro.
	Copo (de metal, vidro, cerâmica)	1	Lixo não queimável	○	○		Para evitar de quebrar e provocar ferimentos, favor cobrir a parte pontuda com papel ou pano ou outros.
	Copo (de papel, plástico)	2	Lixo queimável	○	○		Os copos de papel são revestidos à prova de água, então não são materiais recicláveis (papéis velhos).
	Corde	2	Lixo queimável	○	○		Cortar em pedaços menores de 50cm.
	Correntes (metálica)	1	Lixo não queimável	○	○		
	Correntes (metálicas)	1	Lixo não queimável	○	○		
	Corrilhos de cortina (metálico)	1	Lixo não queimável	○	○		Se o objeto não cabe no saco de lixo especificado, favor descartar como Lixo de grande porte e levar diretamente no local ②.
Corrilhos de cortina (não metálico)	2	Lixo queimável	○	○		Se o objeto não cabe no saco de lixo especificado, favor descartar como Lixo de grande porte e levar diretamente no local ②.	
Cortador de unhas	1	Lixo não queimável	○	○		Os objetos pontudos e cortantes devem ser revestidos por papéis ou panos para evitar o perigo de machucar.	
Cortina tipo acordeão	1	Lixo não queimável	○	○		Se o objeto não cabe no saco de lixo especificado, favor descartar como Lixo de grande porte e levar diretamente no local ②.	
Cortinas	6	Material reciclável (panos velhos)				Descartar nos locais de coleta de papéis velhos(panos velhos) ou nos dias de coleta coletiva. Veja na página 12.	
Cortinas de bambu	2	Lixo queimável	○	○		Cortar em pedaços menores de 50cm. Cortar em pedaços menores de 1 m, quando for levar no local ②.	
Cortinas de canas (cortar em pedaços antes de descartar)	2	Lixo queimável	○	○		① Cortar em pedaços menores de 50 cm. Se for levar diretamente no local ② não precisa cortar.	
<b>D</b>	Depósito (de jardim, etc)	5	Lixo de grande porte		○		Se foi usado em empresas agrícolas e comerciais, levar em alguma empresa especializada em processamento de lixos comerciais e industriais.
	Desidratador de roupa	5	Lixo de grande porte		○		
	Destroços, pedregulhos	5	Lixo de grande porte		○		Se for em grane quantidade, levar na empresa especializada.
	Desumidificador elétrico (com gás freon) clorofluorcarbono	3	Outros	×	×	×	Levar em alguma empresa ou em lojas especializadas
	Desumidificador elétrico (sem gás freon) clorofluorcarbono	1	Lixo não queimável	○	○		Se o objeto não cabe no saco de lixo especificado, favor descartar como Lixo de grande porte e levar diretamente no local ②.
	Disco	2	Lixo queimável	○	○		
	Disco blu-ray	2	Lixo queimável	○	○		
	dispensador de água (a garrafa)	2	Lixo queimável	○	○		Se o objeto não cabe no saco de lixo especificado, favor descartar como Lixo de grande porte e levar diretamente no local ②.
	Dispensador de água (o equipamento) Com clorofluorcarbono	3	Outros	×	×	×	Levar em alguma empresa ou em lojas especializadas
	Disquete	2	Lixo queimável	○	○		
	Divisória portátil	5	Lixo de grande porte		○		
	Drone	5	Lixo de grande porte		○		
DVD	2	Lixo queimável	○	○			
<b>E</b>	Elástico de borracha	2	Lixo queimável	○	○		
	Enlador de magueira (metálica)	1	Lixo não queimável	○	○		Se o objeto não cabe no saco de lixo especificado, favor descartar como Lixo de grande porte e leve diretamente no local ②. Retire a mangueira e também retire toda a água.
	Enrolador de mangueira (de plástico)	2	Lixo queimável	○	○		Se o objeto não cabe no saco de lixo especificado, favor descartar como Lixo de grande porte e leve diretamente no local ②. Retire a mangueira e também retire toda a água.
	Envelopes	8	Material reciclável (papéis velhos)				Descartar no posto de coleta de papéis velhos(panos velhos) ou na coleta coletiva. Veja na página 11 e 12. ※Com excesso os materiais adesivos e plásticos (vinil).
	Enxada (enxada desmontável)	1	Lixo não queimável	○	○		A parte de madeira é lixo queimável. Favor cobrir a parte perigosa com papel ou pano.

	Tipos	Classificação	Local de descarte			Observação	
			①	②	③		
<b>E</b>	Enxada (enxada não desmontável)	5	Lixo de grande porte		○		
	Equipamentos de iluminação	1	Lixo não queimável	○	○		Se o objeto não cabe no saco de lixo especificado, favor descartar como Lixo de grande porte e levar diretamente no local ②. ※Favor retirar a lâmpada.
	Escada dobrável	5	Lixo de grande porte		○		
	Escaneador	1	Lixo não queimável	○	○		Se o objeto não cabe no saco de lixo especificado, favor descartar como Lixo de grande porte e levar diretamente no local ②.
	Escorregador	5	Lixo de grande porte		○		
	Escova (metálica)	1	Lixo não queimável	○	○		
	Escova (não metálica)	2	Lixo queimável	○	○		
	Escova de dente	2	Lixo queimável	○	○		Se for eletrônico, descartar no lixo não queimável. Retire as pilhas e baterias. Se não conseguir retirar as pilhas e baterias (inclusive as baterias recarregáveis), levar diretamente no local ②.
	Escova sanitaria de banheiro	2	Lixo queimável	○	○		
	Escrivaninha para estudar	5	Lixo de grande porte		○		
	Espelho	1	Lixo não queimável	○	○		Os objetos pontudos e cortantes devem ser revestidos por papéis ou panos para evitar o perigo de machucar.
	Espelho grande	5	Lixo de grande porte		○		
	Esponja	2	Lixo queimável	○	○		
	Esponja (Poliuretano)	2	Lixo queimável	○	○		① Cortar em pedaços menores de 50cm. Se for levar diretamente no local ②, não precisará cortar em pedaços.
	Estante para livros	5	Lixo de grande porte		○		
	Esteira de bambu	2	Lixo queimável	○	○		① Cortar em pedaços menores de 50 cm. Se for levar no local ②, favor cortar em pedaços menores de 1m.
	Estojo para CD	2	Lixo queimável	○	○		
Exaustor	1	Lixo não queimável	○	○		Se o objeto não cabe no saco de lixo especificado, favor descartar como Lixo de grande porte e levar diretamente no local ②.	
Extintor de incêndio	3	Outros	×	×	×	Entrar em contato com a empresa promotora em reciclagem de extintores. Veja na página 16.	
<b>F</b>	Facas	1	Lixo não queimável	○	○		Os objetos pontudos e cortantes devem ser revestidos por papéis ou panos para evitar o perigo de machucar.
	FAX	1	Lixo não queimável	○	○		Se o objeto não cabe no saco de lixo especificado, favor descartar como Lixo de grande porte e levar diretamente no local ②.
	Ferramentas	1	Lixo não queimável	○	○		Os objetos pontudos e cortantes devem ser revestidos por papéis ou panos para evitar o perigo de machucar.
	Ferramentas elétricas	1	Lixo não queimável	○	○		Os objetos pontudos e cortantes devem ser revestidos por papéis ou panos para evitar o perigo de machucar. Retirar a pilha ou bateria. Se não conseguir retirar a pilha ou bateria (inclusive as baterias recarregáveis), favor levar no local ②.
	Ferro de passar roupas	1	Lixo não queimável	○	○		Os aparelhos que não conseguem retirar a pilha e baterias (incluindo as baterias recarregáveis), favor levarem no local ②.
	Filme de plástico para alimentos	2	Lixo queimável	○	○		
	Filme plástico Pvc (para cozinha)	2	Lixo queimável	○	○		
	Filtro purificador de água (instalado à parte)	1	Lixo não queimável	○	○		Se o objeto não cabe no saco de lixo especificado, favor descartar como Lixo de grande porte e levar diretamente no local ②.
	Filtro purificador de água (torneira com filtro)	1	Lixo não queimável	○	○		
	Fios (elétricos)	1	Lixo não queimável	○	○		
	Fios e cabos elétricos	1	Lixo não queimável	○	○		Se o objeto não cabe no saco de lixo especificado, favor descartar como Lixo de grande porte e levar diretamente no local ②.
	Fios elétricos de extensão	1	Lixo não queimável	○	○		
	Fita adesiva (durex)	2	Lixo queimável	○	○		
	Fita cassete	2	Lixo queimável	○	○		
	Fita de vídeo	2	Lixo queimável	○	○		
	Fita métrica (metálica)	1	Lixo não queimável	○	○		
	Fita métrica (não metálica)	2	Lixo queimável	○	○		Cortar em pedaços menores de 50 cm.
	Fita para cintar pacotes	2	Lixo queimável	○	○		Cortar em pedaços menores de 50 cm.
	Flauta	2	Lixo queimável	○	○		
	Fogão	1	Lixo não queimável	○	○		Se o objeto não cabe no saco de lixo especificado, favor descartar como Lixo de grande porte e levar no local ②. Favor retirar a pilha.
	Fogão à gás	1	Lixo não queimável	○	○		Se o objeto não cabe no saco de lixo especificado, favor descartar como Lixo de grande porte e levar diretamente no local ②. Retirar a pilha ou bateria.
	Fogão elétrico IH	1	Lixo não queimável	○	○		Se o objeto não cabe no saco de lixo especificado, favor descartar como Lixo de grande porte e levar diretamente no local ②.
Fogos de artifício	2	Lixo queimável	○	○		Molhe bem com água antes de descartar.	
Fogos de artifício em canhão de mão	2	Lixo queimável	○	○		Se for maior de 50cm de comprimento e 5 cm de grossura é lixo de grande porte. A pessoa que comprou e usou o fogo de artifício em canhão deve desmanchar e levar no local ②.	
Foice	1	Lixo não queimável	○	○		Os objetos pontudos e cortantes devem ser revestidos por papéis ou panos para evitar o perigo de machucar.	

Tipos	Classificação	Local de descarte			Observação
		①	②	③	
<b>F</b>					
Folhagens (plantas)	Lixo queimável	○	○		Corte os galhos em menos de 10cm de diâmetro de espessura e 70 cm de comprimento e amarrar em feixes com barbante ou outros, inserir um saco de lixo queimável de 45L no feixe e colocar no posto de coleta de lixo. Se for em grande quantidade, leve direto no centro de processamento do lixo de Kasago. Veja na página 4.
Folhas	Lixo queimável	○		○	Veja na página 4. Se for em grande quantidade, pode ser lavado levado no Centro de Processamento do Lixo de Kasago.
Folhas secas (caídas)	Lixo queimável	○		○	Vejam na página 4. Se for muita quantidade, poderá levar diretamente ao Centro de Processamento do Lixo de Kasago (Kasago Haikibutsu Shobunjo).
Fone de ouvido	Lixo não queimável	○	○		Aparelhos à baterias recarregáveis, levar no local ②.
Forma para concreto	Outros		○		Se for em grande quantidade, pedir para alguma empresa especializada recolher
Forno com microondas	Lixo não queimável	○	○		Se o objeto não cabe no saco de lixo especificado, favor descartar como Lixo de grande porte e levar diretamente no local ②.
Forno microondas	Lixo não queimável	○	○		Se o objeto não cabe no saco de lixo especificado, favor descartar como Lixo de grande porte e levar diretamente no local ②.
Forno tostadeira	Lixo não queimável	○	○		Se o objeto não cabe no saco de lixo especificado, favor descartar como Lixo de grande porte e levar diretamente no local ②.
Forno tostador	Lixo não queimável	○	○		Se o objeto não cabe no saco de lixo especificado, favor descartar como Lixo de grande porte e levar diretamente no local ②.
Fósforo	Lixo queimável	○	○		Molhe bem antes de descartar.
Fragmentadora (tritadora) de papel	Lixo não queimável	○	○		Se o objeto não cabe no saco de lixo especificado, favor descartar como Lixo de grande porte e leve diretamente no local ②.
Fralda	Lixo queimável	○	○		Retirar as sujeiras.
Fralda descartável	Lixo queimável	○	○		Retirar as sujeiras.
Frigideira	Lixo não queimável	○	○		
Furador de gelo	Lixo não queimável	○	○		Os objetos pontudos e cortantes devem ser revestidos por papéis ou panos para evitar o perigo de machucar.
Furoshiki (lenço oriental de embrulho)	Lixo queimável	○	○		① Cortar em pedaços menores de 50cm. Se for levar diretamente no local ②, não precisa cortar. Não é material reciclável (panos velhos).
Futon (cortar antes de descartar)	Lixo queimável	○	○		① Cortar em pedaços menores de 50cm. Se for levar diretamente no local ②, não é material reciclável (panos velhos).
Futon (de plumas)	Lixo de grande porte		○		Não precisa cortar. Não é material reciclável (panos velhos).
Futon para Kotatsu (cortar em pedaços ao jogar)	Lixo queimável	○	○		Cortar em pedaços menores de 50cm. Não são materiais recicláveis (panos velhos).
Futon para Kotatsu (sem cortar ao jogar)	Lixo de grande porte		○		Não são materiais recicláveis (panos velhos).
<b>G</b>					
Gaiola (metálica)	Lixo não queimável	○	○		Se o objeto não cabe no saco de lixo especificado, favor descartar como Lixo de grande porte e levar diretamente no local ②.
Gaiola (não metálica)	Lixo queimável	○	○		Se o objeto não cabe no saco de lixo especificado, favor descartar como Lixo de grande porte e levar diretamente no local ②.
Gaiola para bichos, insetos (metálica)	Lixo não queimável	○	○		
Gaiola para bichos, insetos (não metálica)	Lixo queimável	○	○		
Gaiola para pássaros (de madeira)	Lixo queimável	○	○		Se o objeto não cabe no saco de lixo especificado, favor descartar como Lixo de grande porte e levar diretamente no local ②.
Gaiola para pássaros (metálica)	Lixo não queimável	○	○		Se o objeto não cabe no saco de lixo especificado, favor descartar como Lixo de grande porte e levar diretamente no local ②.
Galão de plástico	Lixo queimável	○	○		Esvaziar completamente o galão e retirar a tampa. Se não cabe no saco especificado, favor descartar como lixo de grande porte e levar diretamente no local ②.
Galhos (exceto a raiz)	Lixo queimável	○		○	Corte os galhos em menos de 10 cm de diâmetro de espessura e 70 cm de comprimento e amarrar em feixes com barbante ou outros, inserir um saco de lixo queimável de 45L no feixe e colocar no posto de coleta de lixo. Se for em grande quantidade, leve direto no centro de processamento do lixo de Kasago. Veja na página 4.
Galhos cortados	Lixo queimável	○		○	Veja na página 4. Se for em grande quantidade, podem levar no Centro de Kasago Haikibutsu Shobunjo.
Galhos, troncos (raiz)	Lixo queimável	○		○ (Atenção)	Se for colocar no posto de coleta de lixo, corte em tamanhos menores de 50 cm e descarte como lixo queimável. Se for levar diretamente no centro de processamento do lixo de Kasago, retire as terras, e corte em pedaços menores de 30 cm de diâmetro e 100 cm de comprimento. ※Tocos e raízes cortados de originados de empresas, não podem ser levados no Centro.
Garrafa pet (a garrafa)	Material reciclável (Garrafas Pet)	○			Enxague com água, limpando bem e em seguida seque. A tampa e o rótulo, favor descartar no lixo queimável.
Garrafa pet (rótulo e tampa)	Lixo queimável	○	○		
Garrafa térmica	Lixo não queimável	○	○		Retirar todo o conteúdo e esvaziar.
Garrafa térmica (de plástico)	Lixo queimável	○	○		Retirar todo o conteúdo e esvaziar.
Garrafa térmica (metálica)	Lixo não queimável	○	○		Retirar todo o conteúdo e esvaziar.
Garrafa térmica elétrica	Lixo não queimável	○	○		As pilhas e baterias devem ser retiradas. Os aparelhos que não conseguem retirar as pilhas e baterias (incluindo as baterias recarregáveis), favor levarem no local ②.
Garrafas de vidro	Material reciclável (Garrafas de vidro)	○			Os vidros de cor leitosa devem ser descartados no lixo não queimável.
Gasolina	Outros	×	×	×	Levar em alguma empresa ou em lojas especializadas
Geladeira	Outros	×	×	×	São enquadrados no sistema de reciclagem de aparelhos eletrodomésticos. Veja na página 16.
Gelo artificial	Lixo queimável	○	○		

Tipos	Classificação	Local de descarte			Observação
		①	②	③	
<b>G</b>					
Gilete para barbear (descartável)	Lixo não queimável	○	○		Os objetos pontudos e cortantes devem ser revestidos por papéis ou panos para evitar o perigo de machucar.
Giz de cera	Lixo queimável	○	○		
Globo terrestre de mesa (com metal)	Lixo não queimável	○	○		Se o objeto não cabe no saco de lixo especificado, favor descartar como Lixo de grande porte e levar diretamente no local ②.
Globo terrestre de mesa (sem metal)	Lixo queimável	○	○		Se o objeto não cabe no saco de lixo especificado, favor descartar como Lixo de grande porte e levar diretamente no local ②.
Golfe (taco - bolsa)	Lixos de grande porte		○		
Gramado artificial	Lixo queimável	○	○		①Cortar em pedaços menores de 50 cm. Se for levar no local ②, não precisa cortar.
Grampeador	Lixo não queimável	○	○		
Gravador de voz IC (inclui o gravador de voz)	Lixo não queimável	○	○		As pilhas e baterias devem ser retiradas. Os aparelhos que não conseguem retirar as pilhas e baterias (incluindo as baterias recarregáveis), favor levarem no local ②.
Guarda-chuva	Lixo não queimável	○	○		O cabo pode sair para fora do saco. Se for somente as partes sem metais, pode jogar no lixo queimável.
Guarda-roupas	Lixo de grande porte		○		
Guarda-sol de praia	Lixo de grande porte		○		
Guitarra	Lixo de grande porte		○		
<b>H</b>					
Halters	Lixo não queimável	○	○		
Hibachi (fogareiro de cerâmica)	Lixo não queimável	○	○		Se o objeto não cabe no saco de lixo especificado, favor descartar como Lixo de grande porte e levar diretamente no local ②.
Hinadan (palanque em degraus para por bonecos (Hina))	Lixo de grande porte		○		
<b>I</b>					
Imã	Lixo não queimável	○	○		
Impressora	Lixo não queimável	○	○		Se o objeto não cabe no saco de lixo especificado, favor descartar como Lixo de grande porte e leve diretamente no local ②.
Inseticidas agrícolas (agrotóxicos)	Outros	×	×	×	Levar em alguma empresa ou loja especializada.
Isolante térmico	Lixo não queimável	○	○		
Isopor	Lixo queimável	○	○		①Cortar em pedaços menores de 50 cm. Se for levar no local ②, não precisa cortar.
Isqueiro	Latas de spray, isqueiros, cartuchos de gás	○	○		Usar totalmente o conteúdo e esvaziar. Veja na página 8. ※Não é lixo não queimável.
<b>J</b>					
Janela de vidro	Lixo de grande porte		○		
Jaqueta com pluma	Material reciclável (panos velhos)				Descartar no posto de coleta de papéis velhos (panos velhos) ou na coleta coletiva. Veja na página 12.
Jornal	Material reciclável (papéis velhos)				Amarrar com barbante de papel e descartar no local de coleta de papéis velhos (panos velhos) ou na coleta coletiva. Veja nas páginas 11 e 12.
<b>K</b>					
Kimono (vestimenta tradicional japonesa)	Lixo queimável	○	○		
Koinobori (bandeira de pano com formato de carpa)	Lixo queimável	○	○		Retirar as partes de metal e cortar em pedaços menores de 50 cm.
Kotatsu (mesa com aquecedor elétrico)	Lixo de grande porte		○		
<b>L</b>					
Lã	Lixo queimável	○	○		Cortar em pedaços menores de 50 cm.
Lâmina para máquina de cortar matos	Lixo não queimável	○	○		Os objetos pontudos e cortantes devem ser revestidos por papéis ou panos para evitar o perigo de machucar.
Lâmpada	Lixo não queimável	○	○		Coloque na caixa onde a estava a lâmpada nova quando trocou e descartar. Para que não quebre, cobrir as partes pontudas e afiadas com papel ou pano.
Lâmpadas	Lixo não queimável	○	○		Cobrir com papel ou pano para não quebrar.
Lâmpadas fluorescentes tubular (tubo)	Outros		○		Levar no Centro de Controle do Meio Ambiente ou consultar alguma loja especializada ※Se estiver quebrada pode descartar no lixo não queimável.
Lâmpadas LED	Lixo não queimável	○	○		Ao descartar, colocar na caixa da lâmpada que trocou. Revestir com papel ou pano, para não quebrar.
Lâmpadas LED tubular (tubo)	Lixo de grande porte		○		
Lanterna	Lixo não queimável	○	○		As pilhas e baterias devem ser retiradas. Os aparelhos que não conseguem retirar as pilhas e baterias (incluindo as baterias recarregáveis), favor levarem no local ②.
Lápis	Lixo queimável	○	○		
Lata de conservas e outros de alimentos	Lixo não queimável	○	○		As latas de bebidas são materiais recicláveis
Lata de óleo	Lixo não queimável	○	○		Retirar todo o conteúdo, esvaziar e colocar no saco de lixo especificado.
Lata quadrada (de metal)	Lixo não queimável	○	○		Esvaziar retirando todo o conteúdo da vasilha. Se o objeto não cabe no saco de lixo especificado, favor descartar como Lixo de grande porte e leve diretamente no local ②.
Latas (de alimentos, leite em pó, etc)	Lixo não queimável	○	○		Somente as latas de bebidas são consideradas como materiais recicláveis.
Latas (de bebidas)	Material reciclável (Latas de bebidas)	○			Somente as latas de bebidas são consideradas como materiais recicláveis. ※As latas de alimentos e de leite em pó, devem ser descartadas no lixo não queimável.
Latas de bebidas	Material reciclável	○			※Latas de alimentos e de leite em pó são lixos não queimáveis.
Latas de spray	Latas de spray, isqueiros, cartuchos de gás	○	○		Rtire totalmente o conteúdo esvaziando a lata. Veja na página 8. ※Não é lixo não queimável.
Latas para armazenar a gasolina	Lixo não queimável	○	○		Usar todo o conteúdo e esvaziar. Se não cabe no saco de lixo especificado, deve ser levado no local ② e se descartado como lixo de grande porte.



	Tipos	Classificação	Local de descarte			Observação	
			①	②	③		
L	Lençol	6	Material reciclável (panos velhos)				Descartar no posto de coleta de papéis velhos (panos velhos) ou na coleta coletiva. Veja na página 12.
	Lente de contato	2	Lixo queimável	○	○		
	Linha de vara de pesca	2	Lixo queimável	○	○		Cortar em pedaços menores de 50cm.
	Liquidificador	1	Lixo não queimável	○	○		
	Liquidificador Mix para suco	1	Lixo não queimável	○	○		
	Livros	8	Material reciclável (papéis velhos)				Descartar no posto de coleta de papéis velhos ou na coleta coletiva. Veja na página 11 e 12. Se estiver molhado com água ou óleo, ou estiver sujo, se tiver a capa com partes de pano, couro ou plástico (vinil), descartar no lixo não queimável.
	Livros (com capa dura)	2	Lixo queimável	○	○		Se estiver molhado com água ou óleo, ou estiver sujo, se tiver a capa com partes de pano, couro ou plástico (vinil), descartar no lixo queimável.
	Lixo biodegradável	2	Lixo queimável	○	○		Retirar a água. Sobre como reduzir o lixo biodegradável, veja na página 15.
	Lixos de tratamento médico em casa (seringas de injeção, bolsa de diálise, materiais de cateter)	2	Lixo queimável	○	○		Agulhas de injeções e outros com risco de contágio, levar no hospital ou na farmácia.
	Lodo de esgoto	3	Outros	×	×	×	Levar nas empresas especializadas.
	Louças (de papel, madeira, plástico)	2	Lixo queimável	○	○		
	Louças (metálicas, de cerâmica, vidro)	1	Lixo não queimável	○	○		
	Lupa	1	Lixo não queimável	○	○		
	Luvas	2	Lixo queimável	○	○		
Luvas de linha Gunte (crochê)	2	Lixo queimável	○	○			
M	Mala	1	Lixo não queimável	○	○		Se o objeto não cabe no saco de lixo especificado, favor descartar como Lixo de grande porte e levar diretamente no local ②. Retire todo o conteúdo de dentro. Esvaziar.
	Mala de viagem	5	Lixo de grande porte		○		Se couber no saco de lixo especificado, pode descartar no lixo não queimável.
	Mamadeira (de plástico)	2	Lixo queimável	○	○		
	Mamadeira (de vidro)	1	Lixo não queimável	○	○		
	Mangueira	2	Lixo queimável	○	○		Retirar a água e cortar em pedaços menores de 50 cm. Se for levar no local ② não precisa cortar.
	Mangueira de borracha	2	Lixo queimável	○	○		Retirar a água e cortar em tamanhos menores de 50 cm. Se for levar no local ②, não precisa cortar.
	Máquina de cortar grama	5	Lixo de grande porte		○		Levar em alguma empresa ou loja especializada.
	Máquina de cortar matos	5	Lixo de grande porte		○		Somente se for de uso doméstico. Retirar todo o combustível. Retirar a bateria das máquinas com bateria recarregável. As máquinas que foram usadas por empresas e comércio, devem ser levadas em empresas especializadas para processamento de lixos comerciais.
	Máquina de costura	1	Lixo não queimável	○	○		As pilhas e baterias devem ser retiradas. Os aparelhos que não conseguirem retirar as pilhas e baterias (incluindo as baterias recarregáveis), favor levarem no local ②. E se não cabe no saco de lixo especificado, favor descartar como lixo de grande porte e levar diretamente no local ②.
	Máquina de escrever	1	Lixo não queimável	○	○		
	Máquina de fazer Mochi	1	Lixo não queimável	○	○		Se não cabe no saco de lixo especificado, favor descartar como lixo de grande porte e levar diretamente no local ②.
	Máquina de fazer Takoyaki	1	Lixo não queimável	○	○		Se o objeto não cabe no saco de lixo especificado, favor descartar como Lixo de grande porte e leve diretamente no local ②.
	Máquina de jogos (game)	1	Lixo não queimável	○	○		As pilhas e baterias devem ser retiradas. Os aparelhos que não conseguirem retirar as pilhas e baterias (incluindo as baterias recarregáveis), favor levarem no local ②.
	Máquina de lavar louças	5	Lixo de grande porte		○		
	Máquina de lavar roupas	3	Outros	×	×	×	Se enquadra no Sistema de eletrodomésticos recicláveis. Veja na página 16.
	Máquina de massagem	1	Lixo não queimável	○	○		As pilhas e baterias devem ser retiradas. Os aparelhos que não conseguirem retirar as pilhas e baterias (incluindo as baterias recarregáveis), favor levarem no local ②. E se não entrar no saco de lixo especificado, deve ser descartado como lixo de grande porte e levado no local ②.
	Máquina de secar louças	5	Lixo de grande porte		○		
	Máquina de tricô	5	Lixo de grande porte		○		
	Máquina lavadora de alta pressão	5	Lixo de grande porte		○		Retire toda a água da mangueira. Se for movido à bateria recarregável, retire a bateria recarregável.
	Máquina para apontar o lápis	1	Lixo não queimável	○	○		
	Martelo	1	Lixo não queimável	○	○		
	Mastros para Koinobori (carpa de pano)	5	Lixo de grande porte		○		
	Materiais de couro	2	Lixo queimável	○	○		Fazer o possível para retirar as partes de metal e descartar como lixo queimável.
	Materiais de FRP (dentro de 1m x 1m x 1m)	5	Lixo de grande porte		○		Levar diretamente no local ②.
	Materiais de FRP (mais de 1m x 1m x 1m)	3	Outros	×	×	×	Levar em alguma empresa ou em lojas especializadas
	Material de amortecimento (de papel)	8	Material reciclável (papéis velhos)				Descartar nos postos de coleta de papéis velhos ou na coleta coletiva. Veja na página 11 e 12.
	Material de amortecimento (de plástico, vinil)	2	Lixo queimável	○	○		

	Tipos	Classificação	Local de descarte			Observação	
			①	②	③		
M	Material dessecante	2	Lixo queimável	○	○		Para descartar, siga as instruções e cuidados escritos na embalagem do material dessecante.
	matos	2	Lixo queimável	○		○	Se for em grande quantidade, levar no Centro de Processamento do Lixo de Kasago. Veja na página 4.
	Medidor (balança)	1	Lixo não queimável	○	○		Se for eletrônico, favor retirar a bateria. Se não conseguir retirar a bateria (inclusive a bateria recarregável), leve diretamente no local ②.
	Medidor de peso (balança de cozinha, etc)	1	Lixo não queimável	○	○		Se for recarregável, a pilha deve ser retirada. Se não conseguir retirar a pilha (incluindo as baterias recarregáveis), favor levar no local ②.
	Medidor de pressão arterial (com mercúrio)	3	Outros		○		Como contém mercúrio e é perigoso, levar direto no local ②.
	Medidor de pressão arterial (digital)	1	Lixo não queimável	○	○		Se o objeto não cabe no saco de lixo especificado, favor descartar como Lixo de grande porte e levar diretamente no local ②.
	Meia calça	2	Lixo queimável	○	○		Cortar em pedaços menores de 50cm.
	Meias	6	Material reciclável (panos velhos)				Descartar no posto de coleta de papéis velhos (panos velhos) ou na coleta coletiva. Veja na página 12.
	Mesa	5	Lixo de grande porte		○		
	Mesa baixa para sala de tatami	5	Lixo de grande porte		○		
	Mesa de jantar	5	Lixo de grande porte		○		
	Mesa para acampamento	5	Lixo de grande porte		○		
	Mesa para TV	5	Lixo de grande porte		○		
	Miolo da fita adesiva	8	Material reciclável (papéis velhos)				Descartar no posto de coleta de papéis velhos (panos velhos) ou na coleta coletiva. Veja na página 11 e 12.
	Mochila	2	Lixo queimável	○	○		Fazer o possível para tirar as partes de metal.
	Mochila Randoseru	2	Lixo queimável	○	○		Fazer o possível para tirar as partes de metal.
	Moldura de quadro (metálica)	1	Lixo não queimável	○	○		Se o objeto não cabe no saco de lixo especificado, favor descartar como Lixo de grande porte e levar diretamente no local ②.
	Moldura de quadro (não metálica)	2	Lixo queimável	○	○		Se o objeto não cabe no saco de lixo especificado, favor descartar como Lixo de grande porte e levar diretamente no local ②.
	Molinete	1	Lixo não queimável	○	○		
	Motocicleta e acessórios	3	Outros	×	×	×	Levar em alguma loja ou Centro de Reciclagem de veículos de 2 rodas. Veja na página 16.
	Motocultivador tratorito	3	Outros	×	×	×	Levar em alguma empresa ou em lojas especializadas
Motor	3	Outros	×	×	×	Levar em empresas e lojas especializadas. ※Aparelhos eletrodomésticos pequenos podem ser levados no centro de controle do meio ambiente (Kankyo Center).	
Mouse (acessórios do computador)	3	Outros		○		Levar em alguma loja especializada ou veja na página 14.	
N	Navegador para carro	1	Lixo não queimável	○	○		Os produtos originais, favor levar na loja especializada
	O	Obi (Faixa para Kimono)	2	Lixo queimável	○	○	
Objetos de cerâmica		1	Lixo não queimável	○	○		
Objetos de palha		2	Lixo queimável	○	○		①Cortar em pedaços menores de 50cm. Se for levar no local ②, não precisa cortar.
Óculos		1	Lixo não queimável	○	○		
Ofuro (banheira)		5	Lixo de grande porte		○		Somente os que foram trocados por você mesmo.
Óleo (para uso em máquinas)		3	Outros	×	×	×	Leve no posto de gasolina ou outros locais especificados.
Óleo (uso comestível)		4	Materia reciclável	×	○		Recolhemos na prefeitura, na sucursal de Arai, no Centro de Saneamento de Kosai (Jouka Center), no Hatsuratsu Center, Seibu Chiiki Center, Hokubu Tamokuteki Center e Nanbu Koozoo Kaizen Center. Use o pano para absorver o óleo ou use algum produto próprio para o processamento do óleo e coloque no saco específico. Veja na página 13.
		2	Lixo queimável	○	○		
Óleo de Motor		3	Outros	×	×	×	Levar em empresas e lojas especializadas. Se usar a caixa de processamento de óleo (Oiru Shori box), pode jogar no lixo queimável.
Óleo usado (de cozinha)		4	Material reciclável	×	○		Podem descartar no galão de coleta da prefeitura, Sucursal de Arai, Kosai Jouka Center, Htsuratsu Center, Seibu Chiiki Center, Hokubu Tamokuteki Center, Nanbu Chiku Kouzou Kaizen Center. Se for em pequena quantidade, mergulhe um pano para que infiltre o óleo, ou use algum produto para endurecer ou outros o óleo e coloque no saco de lixo para descartar. Veja na página 13.
		2	Lixo queimável	○	○		
Óleo usado (de máquinas)		3	Outros	×	×	×	Levar no posto de gasolina ou outros.
Órgão musical		5	Lixo de grande porte		○		
P		Pá (de plástico)	2	Lixo queimável	○	○	
	Pá (metálica)	1	Lixo não queimável	○	○		Se o objeto não cabe no saco de lixo especificado, favor descartar como Lixo de grande porte e levar diretamente no local ②.
	Pá de lixo (metálica)	1	Lixo não queimável	○	○		
	Pá de lixo (não metálica)	2	Lixo queimável	○	○		
	Pacote de ovo	2	Lixo queimável	○	○		
	Pacotes de leite (pacotes de papel)	8	Material reciclável (papéis velhos)				Descartar no posto de coleta de papéis velhos ou na coleta coletiva. Veja na página 11 e 12.
	Painel usado para telhados e paredes (de plástico)	2	Lixo queimável	○	○		①Cortar em pedaços menores de 50cm. Se for levar no local ②, não precisa cortar.
Painel usado para telhados e paredes (metálico)	1	Lixo não queimável	○	○		Se o objeto não cabe no saco de lixo especificado, favor descartar como Lixo de grande porte e levar diretamente no local ②.	

Tipos	Classificação	Local de descarte			Observação	
		①	②	③		
P	Palito de bambu	2	Lixo queimável	○	○	Partir a ponta do palito para evitar o perigo de machucar.
	Panela de arroz à gás	1	Lixo não queimável	○	○	Se o objeto não cabe no saco de lixo especificado, favor descartar como Lixo de grande porte e levar diretamente no local ②.
	panela de arroz elétrica	1	Lixo não queimável	○	○	Se o objeto não cabe no saco de lixo especificado, favor descartar como Lixo de grande porte e levar diretamente no local ②. Retire todo o conteúdo de dentro. Esvaziar.
	Panela de cerâmica	1	Lixo não queimável	○	○	
	Panela de pressão (panela)	1	Lixo não queimável	○	○	
	Panela elétrica para cozinha	1	Lixo não queimável	○	○	Se o objeto não cabe no saco de lixo especificado, favor descartar como Lixo de grande porte e levar diretamente no local ②.
	Panela esmaltada	1	Lixo não queimável	○	○	
	Panela Kama	1	Lixo não queimável	○	○	Se o objeto não cabe no saco de lixo especificado, favor descartar como Lixo de grande porte e levar diretamente no local ②.
	Panela para culinária chinesa	1	Lixo não queimável	○	○	
	Panelas	1	Lixo não queimável	○	○	
	Panfletos	8	Material reciclável (papéis velhos)			Descartar no posto de coleta de papéis velhos (panos velhos) ou na coleta coletiva. Veja na página 11 e 12.
	Panificadora elétrica	1	Lixo não queimável	○	○	Se o objeto não cabe no saco de lixo especificado, favor descartar como Lixo de grande porte e leve diretamente no local ②.
	Pano de limpeza de chão (Zoukin)	2	Lixo queimável	○	○	Não é material reciclável (panos velhos)
	Pape (caixas de papelão)	8	Material reciclável (papéis velhos)			Amarrar com cordão de papel e levar no posto de coleta de papéis velhos ou descartar na coleta coletiva. Os papéis pequenos, colocar numa sacola de papel. Veja na página 11 e 12.
	Papéis de impressão (papel sublimático, papel transfer à ferro)	2	Lixo queimável	○	○	Não é material reciclável (papéis velhos).
	Papel (embalagem de papel)	8	Material reciclável (papéis velhos)			Amarrar com cordão de papel e levar no posto de coleta de papéis velhos ou descartar na coleta coletiva. Os papéis pequenos, colocar numa sacola de papel. Veja na página 11 e 12.
	Papel (jornal)	8	Material reciclável (papéis velhos)			Amarrar com cordão de papel e levar no posto de coleta de papéis velhos ou descartar na coleta coletiva. Os papéis pequenos, colocar numa sacola de papel. Veja na página 11 e 12.
	Papel (não reutilizável)	2	Lixo queimável	○	○	Papel carbonado, papel térmico (recibos), fotos, cartão postal lacrado (Acchaku Hagaki), papéis sujos e com cheiro, papéis usados no Shuuji, revestidos de plástico, à prova de água, deve se descartado no lixo queimável.
	Papel (restos de papéis)	8	Material reciclável (papéis velhos)			Amarrar com cordão de papel e levar no posto de coleta de papéis velhos ou descartar na coleta coletiva. Os papéis pequenos, colocar numa sacola de papel. Veja na página 11 e 12.
	Papel (revistas)	8	Material reciclável (papéis velhos)			Amarrar com cordão de papel e levar no posto de coleta de papéis velhos ou descartar na coleta coletiva. Os papéis pequenos, colocar numa sacola de papel. Veja na página 11 e 12.
	Papel alumínio (fino)	2	Lixo queimável	○	○	
	Papel alumínio (grosso)	1	Lixo não queimável	○	○	Vasilha de Yakiudon, capa protetora do fogão, etc
	Papel carbono	2	Lixo queimável	○	○	Não é material reciclável (papéis velhos)
	Papel de caligrafia japonesa (Shodou)	8	Material reciclável (papéis velhos)			São considerados restos de papéis. Favor descartar no posto de coleta de papéis velhos (panos velhos) ou na coleta coletiva. Veja nas páginas 11 e 12. ※Se tiver com tinta, descartar no lixo queimável.
	Papel de cozinha	2	Lixo queimável	○	○	Não é material reciclável (papéis velhos)
	Papel térmico	2	Lixo queimável	○	○	Não é considerado material reciclável (papéis velhos)
	Papel transfer (p/ passar com ferro) (papel para impressão, papel transfer sublimático)	2	Lixo queimável	○	○	Não são materiais recicláveis (papéis velhos).
	Patinete	1	Lixo não queimável	○	○	Se o objeto não cabe no saco de lixo especificado, favor descartar como Lixo de grande porte e levar diretamente no local ②.
	Peças de bicicleta	3	Outros	×	×	Levar em alguma loja especializada.
	Pedaços de madeira (inutilizáveis)	2	Lixo queimável	○	○	① Cortar em tamanhos menores de 50cm. se for levar direto no local ②, deve cortar em tamanhos menores de 1m.
	Pedaços de madeiras	2	Lixo queimável	○	○	① Cortar em pedaços menores de 50cm. Se for levar diretamente no local ②, cortar em pedaços menores de 1m.
	Pedra (rocha)	3	Outros	×	×	Levar em alguma empresa ou em lojas especializadas.
	Pedra para fazer Tsukemono (conserva de verduras)	5	Lixo de grande porte		○	
	Pedras de jogos Go stones	1	Lixo não queimável	○	○	
	Pedras leves	1	Lixo não queimável	○	○	
	Pendurador de cabides	5	Lixo de grande porte		○	
	Pente (metálico)	1	Lixo não queimável	○	○	Os objetos pontudos e cortantes devem ser revestidos por papéis ou panos para evitar o perigo de machucar.
	Pente (não metálico)	2	Lixo queimável	○	○	Os objetos pontudos e cortantes devem ser revestidos por papéis ou panos para evitar o perigo de machucar.
	Penteadeira	5	Lixo de grande porte		○	
	Persiana (cortina)	5	Lixo de grande porte		○	
	Peruca	2	Lixo queimável	○	○	
	Piano	3	Outros	×	×	Levar em alguma empresa ou loja especializada.

Tipos	Classificação	Local de descarte			Observação	
		①	②	③		
P	Piano eletrônico	5	Lixo de grande porte		○	
	Pilão (de pedra, de madeira)	5	Lixo de grande porte		○	
	Pilhas	10	Pilhas	○	○	Favor fazer o isolamento colando fitas adesivas (durex). ※Não é considerado lixo não queimável
	Pinico infantil	2	Lixo queimável	○	○	Se o objeto não cabe no saco de lixo especificado, favor descartar como Lixo de grande porte e levar diretamente no local ②.
	Piscina de vinil	2	Lixo queimável	○	○	① Cortar em pedaços menores de 50cm. Se for levar diretamente no local ②, não precisa cortar.
	Placa de acrílico	2	Lixo queimável	○	○	
	Placa de reboco	3	Outros		○	(Atenção) É necessário entrar em contato como o Centro de Controle do Meio Ambiente antecipadamente.
	Plástico bolha	2	Lixo queimável	○	○	
	Pneu (bicicleta)	2	Lixo queimável	○	○	① Cortar em pedaços menores de 50 cm. Se for levar no local ②, não precisa cortar.
	Pneu (carro, moto)	3	Outros	×	×	Levar na loja especializada.
	Pneu (roda) de bicicleta	2	Lixo queimável	○	○	① Cortar em pedaços menores de 50 cm. Se for levar diretamente no local ②, não precisa cortar.
	Porca de parafuso	1	Lixo não queimável	○	○	
	Porta boneco	1	Lixo não queimável	○	○	Se o objeto não cabe no saco de lixo especificado, favor descartar como Lixo de grande porte e levar diretamente no local ②.
	Porta carimbos (de pano, plástico)	2	Lixo queimável	○	○	
	Porta de tela (parte da armação)	1	Lixo não queimável	○	○	Se o objeto não cabe no saco de lixo especificado, favor descartar como Lixo de grande porte e leve diretamente no local ②.
	Porta de tela (parte da rede)	2	Lixo queimável	○	○	① Cortar em pedaços menores de 50 cm. Se for levar diretamente no local ②, não precisará cortar em pedaços.
	Porta DVD	2	Lixo queimável	○	○	
	Porta fita cassete	2	Lixo queimável	○	○	
	Porta fitas de vídeo	2	Lixo queimável	○	○	
	Porta rolante	5	Lixo de grande porte		○	
	Porta-disco blu-ray	2	Lixo queimável	○	○	
	Porta-livros (metálico)	1	Lixo não queimável	○	○	
	Porta-livros (não metálico)	2	Lixo queimável	○	○	
	Pote térmico	1	Lixo não queimável	○	○	
	Prancha chapinha para cabelo	1	Lixo não queimável	○	○	As pilhas e baterias devem ser retiradas. Os aparelhos que não conseguem retirar as pilhas e baterias (incluindo as baterias recarregáveis), favor levarem no local ②.
	Prancha de surf	5	Lixo de grande porte		○	
	Prancheta	2	Lixo queimável	○	○	Fazer o possível para tirar as partes de metal.
	Prateleira	5	Lixo de grande porte		○	
	Prateleira para forno microondas	5	Lixo de grande porte		○	
	Pratos (metal, vidro, cerâmica)	1	Lixo não queimável	○	○	Para evitar de quebrar e provocar ferimentos, favor cobrir a parte pontuda com papel ou pano ou outros.
	Pratos (papel, plástico)	2	Lixo queimável	○	○	
	Pregador de roupas (de plástico)	2	Lixo queimável	○	○	
	Prendedor de roupas (metálico)	1	Lixo não queimável	○	○	
	Processador de alimentos	1	Lixo não queimável	○	○	
	Processador de lixo biodegradável (não elétrico)	2	Lixo queimável	○	○	Se o objeto não cabe no saco de lixo especificado, favor descartar como Lixo de grande porte e levar diretamente no local ②.
	Processador lixo biodegradável (elétrico)	1	Lixo não queimável	○	○	Se o objeto não cabe no saco de lixo especificado, favor descartar como Lixo de grande porte e levar diretamente no local ②.
	Produto desumidificador	2	Lixo queimável	○	○	
	Projektor	1	Lixo não queimável	○	○	Se o objeto não cabe no saco de lixo especificado, favor descartar como Lixo de grande porte e leve diretamente no local ②.
	Protetor de mesa (desk mat)	2	Lixo queimável	○	○	Cortar em pedaços menores de 50cm. Se for levar no local ②, não precisa cortar.
	Pulverizador (elétrico)	1	Lixo não queimável	○	○	Retirar todo o conteúdo e esvaziar. Retirar a pilha ou bateria. Se não conseguir retirar a pilha ou bateria (inclusive a bateria recarregável) do aparelho, favor descartar como lixo de grande porte e levar diretamente no local ②. Se não cabe no saco de lixo especificado, favor descartar como Lixo de grande porte e leve diretamente no local ②. Se foi usado por empresas agrícola e comerciais, favor levar na empresa especializada em processamento de lixos comerciais e industriais.
	Pulverizador (manual)	1	Lixo não queimável	○	○	Retirar todo o conteúdo e esvaziar. Se não cabe no saco de lixo especificado, favor descartar como Lixo de grande porte e leve diretamente no local ②. Se foi usado por empresas agrícola e comerciais, favor levar na empresa especializada em processamento de lixos comerciais e industriais.
	Purificador de ar (com clorofluorcarboneto)	3	Outros	×	×	Levar em alguma empresa ou em lojas especializadas
	Purificador de ar (sem clorofluorcarboneto)	1	Lixo não queimável	○	○	Se o objeto não cabe no saco de lixo especificado, favor descartar como Lixo de grande porte e levar diretamente no local ②.
Q	Querosene	3	Outros	×	×	Levar no posto de gasolina



Tipos	Classificação	Local de descarte			Observação
		①	②	③	
<b>R</b> Rádio	1 Lixo não queimável	○	○		As pilhas e baterias devem ser retiradas. Os aparelhos que não conseguem retirar as pilhas e baterias (incluindo as baterias recarregáveis), favor levarem no local ②.
Radio-cassete	1 Lixo não queimável	○	○		As pilhas e baterias devem ser retiradas. Os aparelhos que não conseguem retirar as pilhas e baterias (incluindo as baterias recarregáveis), favor levarem no local ②.
raiz	2 Lixo queimável	○	○		Cortar em pedaços menores de 50cm.
Ralador (metálico)	1 Lixo não queimável	○	○		
Ralador (não metálico)	2 Lixo queimável	○	○		
Raquete (metálica)	1 Lixo não queimável	○	○		Se o objeto não cabe no saco de lixo especificado, favor descartar como Lixo de grande porte e levar diretamente no local ②.
Raquete (não metálica)	2 Lixo queimável	○	○		Se o objeto não cabe no saco de lixo especificado, favor descartar como Lixo de grande porte e levar diretamente no local ②.
Recibo (Reshiito)	2 Lixo queimável	○	○		Não é material reciclável. (papéis velhos)
Recipiente para guardar arroz	5 Lixo de grande porte		○		
Rede de dormir	2 Lixo queimável	○	○		① Cortar em pedaços menores de 50cm. Se for levar diretamente no local ②, não precisa cortar.
Rede de metal	1 Lixo não queimável	○	○		Se for de tamanho grande como cercas (cercados) e não cabem no saco especificado, descartar como lixo de grande porte e levar diretamente no local ②.
Rede de tirar o excesso de água	2 Lixo queimável	○	○		
Refrigerador de ar (ar condicionado)	3 Outros	×	×	×	São enquadrados no sistema de reciclagem de aparelhos eletrodomésticos. Veja na página 16.
Regador (de plástico)	2 Lixo queimável	○	○		
Regador (metálico)	1 Lixo não queimável	○	○		
Relógio	1 Lixo não queimável	○	○		As pilhas e baterias devem ser retiradas. Os aparelhos que não conseguem retirar as pilhas e baterias (incluindo as baterias recarregáveis), favor levarem no local ②.
Relógios de pulso	1 Lixo não queimável	○	○		As pilhas e baterias devem ser retiradas. Os aparelhos que não conseguem retirar as pilhas e baterias (incluindo as baterias recarregáveis), favor levarem no local ②.
Remédios (comprimidos, em líquido, pomadas)	2 Lixo queimável	○	○		Se for em pouca quantidade, embrulhe com papel ou pano. Se for líquido, deixe absorver no papel ou no pano. Se for em grande quantidade, leve em alguma empresa ou loja especializada.
Resfrescador de ambiente	2 Lixo queimável	○	○		
Restos de ostras	2 Lixo queimável	○	○		
Revistas	8 Material reciclável (papéis velhos)				Amarre com cordão de papel, e descarte no posto de coleta de papéis velhos ou na coleta coletiva. Veja na página 11 e 12.
Roda de carro	3 Outros		○		Se for de modelo original, levar na loja especializada
Roupa de mergulho	2 Lixo queimável	○	○		① Cortar em pedaços menores de 50cm. Se for levar diretamente no local ②, não precisará cortar em pedaços.
Roupas	6 Material reciclável (panos velhos)				Papéis velhos (Panos velhos), levem no local de coleta ou use o serviço de coleta em grupo. Vejam na página 12.
Roupas (em pouca quantidade/sujas)	2 Lixo queimável	○	○		Cortar em pedaços menores de 50cm.
Roupas (pequena quantidade/ roupas sujas)	2 Lixo queimável	○	○		① Cortar em pedaços menores de 50cm. Se for levar diretamente no local ②, não precisará cortar em pedaços.
Roupas íntimas	6 Material reciclável (panos velhos)				Descartar no posto de coleta de papéis velhos (panos velhos) ou na coleta coletiva. Veja na página 12.
Roupas velhas	6 Material reciclável (panos velhos)				Descartar no posto de coleta de papéis velhos (panos velhos) ou na coleta coletiva. Se estiver sujo ou com cheiro, cortar em pedaços menores de 50 cm e descartar no lixo queimável. Veja na página 12.
<b>S</b> Sabão líquido ou outros	2 Lixo queimável	○	○		Usar o papel ou pano para absorver o líquido e secar antes de descartar.
Sabonete	2 Lixo queimável	○	○		Usar o papel ou pano para absorver o líquido e secar antes de descartar.
Saco de adubo	2 Lixo queimável	○	○		O sacos de adubos usados por plantações agrícolas de empresas ou comércio, devem ser levados em empresas especializadas em processamento de lixo comercial ou de indústrias.
Saco para dormir	2 Lixo queimável	○	○		Cortar em pedaços menores de 50cm. Não é material reciclável (panos velhos).
Sacola de mercado	2 Lixo queimável	○	○		
Sacos de papel	8 Material reciclável (papéis velhos)				Retirar as partes de plástico e cordão de pano e outros que não sejam de papel e separar a parte de papel, como restos de papéis(Zatsugami) e colocar no posto de coleta de papéis velhos recicláveis ou na coleta coletiva. Veja na página 11 e 12.
Sandália	2 Lixo queimável	○	○		
Sapateira	5 Lixo de grande porte		○		
Sapato de patinação no gelo	1 Lixo não queimável	○	○		Para evitar de quebrar e provocar ferimentos, favor cobrir a parte pontuda com papel ou pano ou outros.
Sapato de segurança (com metal)	1 Lixo não queimável	○	○		Se o objeto não cabe no saco de lixo especificado, favor descartar como Lixo de grande porte e levar diretamente no local ②.
Sapato de segurança (sem metal)	2 Lixo queimável	○	○		Se o objeto não cabe no saco de lixo especificado, favor descartar como Lixo de grande porte e levar diretamente no local ②.
Sapatos	2 Lixo queimável	○	○		Sapatos de segurança e tênis Spike com partes de metal, são lixos não queimáveis.
Secador de cabelos	1 Lixo não queimável	○	○		
Secador de Futon	1 Lixo não queimável	○	○		Se o objeto não cabe no saco de lixo especificado, favor descartar como Lixo de grande porte e leve diretamente no local ②.
Secadora (para louças)	5 Lixo de grande porte		○		
Secadora (para roupas)	3 Outros	×	×	×	São enquadrados no sistema de reciclagem de aparelhos eletrodomésticos. Veja na página 16.

Tipos	Classificação	Local de descarte			Observação
		①	②	③	
<b>S</b> Secadora de roupas	3 Outros	×	×	×	Aparelho enquadrado no Sistema de eletrodomésticos recicláveis. Vejam na página 16.
Serrote	1 Lixo não queimável	○	○		Os objetos pontudos e cortantes devem ser revestidos por papéis ou panos para evitar o perigo de machucar.
Shitiriri (mini forno de cerâmica a carvão)	1 Lixo não queimável	○	○		Se o objeto não cabe no saco de lixo especificado, favor descartar como Lixo de grande porte e levar diretamente no local ②.
Sintonizador de TV	1 Lixo não queimável	○	○		Se o objeto não cabe no saco de lixo especificado, favor descartar como Lixo de grande porte e levar diretamente no local ②.
Smarthphone	3 Outros		○		Levar na loja especializada ou veja na página 14.
Sofá	5 Lixo de grande porte		○		
Starter para lâmpada fluorescentes	1 Lixo não queimável	○	○		Devem ser revestidos por papéis ou panos para evitar o perigo de machucar.
Sunoko (grade de madeira)	2 Lixo queimável	○	○		Se o objeto não cabe no saco de lixo especificado, favor descartar como Lixo de grande porte e levar diretamente no local ②.
Suporte de varal de roupas	5 Lixo de grande porte		○		
Suporte de varas para jardinagem (metálica)	1 Lixo não queimável	○	○		Se foram usados em empresa agrícolas e comerciais, levem em alguma empresa especializada para processamento de Lixos comerciais e industriais.
Suporte de varas para jardinagem (não metálica)	2 Lixo queimável	○	○		Cortar em tamanhos menores de 50cm. Se foram usados em empresa agrícolas e comerciais, levem em alguma empresa especializada para processamento de Lixos industriais.
Suribachi (moedor de cerâmica para cozinha)	1 Lixo não queimável	○	○		
<b>T</b> Tablete (aparelho eletrônico)	3 Outros		○		Levar na loja especializada ou veja na página 14.
Tábua (de madeira)	2 Lixo queimável	○	○		① Cortar em pedaços menores de 50cm. Se for levar no local ②, favor cortar em pedaços menores de 1m.
tábua de cozinha (para cortar verduras, etc)	2 Lixo queimável	○	○		
Tábua de passar roupas (com metal)	1 Lixo não queimável	○	○		Se o objeto não cabe no saco de lixo especificado, favor descartar como Lixo de grande porte e levar diretamente no local ②.
Tábua de skateboard	1 Lixo não queimável	○	○		Se o objeto não cabe no saco de lixo especificado, favor descartar como Lixo de grande porte e levar diretamente no local ②.
Tábua de snowboard	5 Lixo de grande porte		○		
Tábua para passar roupas (sem metal)	2 Lixo queimável	○	○		Se o objeto não cabe no saco de lixo especificado, favor descartar como Lixo de grande porte e levar diretamente no local ②.
Tábuas de esqui	5 Lixo de grande porte		○		
Tabuleiro (com grossura mais de 5cm)	5 Lixo de grande porte		○		
Tabuleiro (de plástico de madeira e com espessura menos de 5cm)	2 Lixo queimável	○	○		
Tabuleiro de Shogi (com espessura maior de 5 cm)	5 Lixos de grande porte		○		
Tabuleiro de Shogi (de plástico, de madeira com espessura menor de 5 cm)	2 Lixo queimável	○	○		
Tachinhas	1 Lixo não queimável	○	○		Os objetos pontudos e cortantes devem ser revestidos por papéis ou panos para evitar o perigo de machucar.
Taco de beisebol (de metal)	1 Lixo não queimável	○	○		Se o objeto não cabe no saco de lixo especificado, favor descartar como Lixo de grande porte e levar diretamente no local ②.
Taco de beisebol (de plástico, madeira)	2 Lixo queimável	○	○		Se o objeto não cabe no saco de lixo especificado, favor descartar como Lixo de grande porte e levar diretamente no local ②.
Tampa da banheira (Ofuro)	5 Lixo de grande porte		○		
Tanque de plástico para querosene	2 Lixo queimável	○	○		Usar too o conteúdo, esvaziar e descartar.
Tapete de banheira	2 Lixo queimável	○	○		Cortar em pedaços menores de 50cm. Os tapetes de terra diatomácea, devem ser descartados como lixo de grande porte e levados no local ②.
Tapete de entrada da casa	2 Lixo queimável	○	○		Contar em pedaços menores de 50 cm. Não é material reciclável (papéis ou panos velhos). Se não cabe no saco especificado, favor descartar como lixo de grande porte e levar diretamente no local ②.
Tapete de esponja	2 Lixo queimável	○	○		Cortar em pedaços menores de 50cm. Se for levar diretamente no local ②, não precisa cortar.
Tapete de plástico azul	2 Lixo queimável	○	○		Cortar em pedaços menores de 50cm. Se for levar diretamente no local ② não precisa cortar. Se foi usado por empresas agrícola e comerciais, favor levar na empresa especializada em processamento de lixos comerciais e industriais.
Tapete de vinil	2 Lixo queimável	○	○		① Cortar em pedaços menores de 50cm. Se for levar diretamente no local ②, não precisa cortar.
Tapete para banheiro de terra diatomácea	5 Lixo de grande porte		○		Se contém Asbesto (amianto) consulte alguma loja especializada.
Tapete para pique-nique	2 Lixo queimável	○	○		① Cortar em pedaços menores de 50cm. Não pode ser levado no local ②.
Tatami	5 Lixo de grande porte		○		Se for mais de 10 peças, avise o Centro de Controle do Meio Ambiente antecipadamente. ※Somente no caso de você mesmo trocar o tatami da sua casa. Se a retirada, reforma ou outros for efetuada por empresas, não poder ser levadas ao Centro de Controle do Meio Ambiente e deve ser descartadas em empresas especializadas em processamento de lixo comercial.
Teclado (acessórios do computador)	3 Outros		○		Levar na loja especializada ou veja na página 14.
Teclado (instrumento musical)	1 Lixo não queimável	○	○		Se o objeto não cabe no saco de lixo especificado, favor descartar como Lixo de grande porte e levar diretamente no local ②.
Teclado musical eletrônico	5 Lixo de grande porte		○		

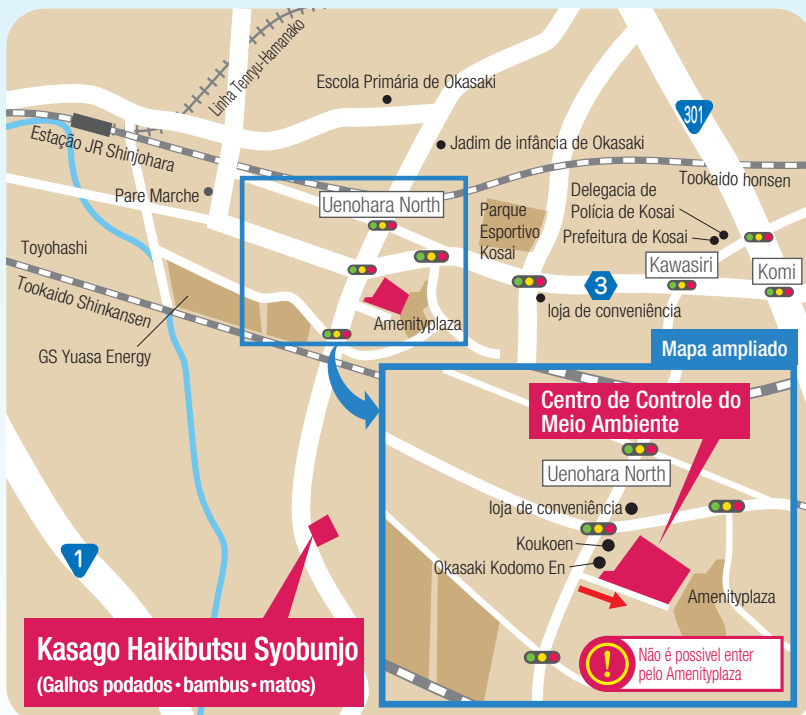
Tipos	Classificação	Local de descarte			Observação
		①	②	③	
<b>T</b> Tela do computador (acessórios do computador)	3 Outros		○		Levar em alguma loja especializada ou veja na página 14. ※O aparelho de televisão está enquadrado no padrão do sistema de eletrodomésticos recicláveis, então não podem ser levados no Centro de Controle do Meio Ambiente. Veja na página 16.
Telescópio astronômico	5 Lixo de grande porte		○		
Telefones celulares	3 Outros		○		Levar na loja ou veja na página 14.
Telescópio	1 Lixo não queimável	○	○		Se o objeto não cabe no saco de lixo especificado, favor descartar como Lixo de grande porte e leve diretamente no local ②.
Televisão	3 Outros	×	×	×	Enquadrado no sistema de reciclagem de eletrodomésticos. Veja na página 16.
Televisão (televisor para projeção)	5 Lixo de grande porte		○		Não se enquadra no Sistema de reciclagem de eletrodomésticos, portanto poderá ser levada no Centro de Controle do Meio Ambiente.
telhas	5 Lixo de grande porte		○		Se for em grande quantidade, levar na empresa especializada.
Tênis esportivo	2 Lixo queimável	○	○		Tênis Spike de atletismo (com metal) é lixo não queimável.
Tênis Spike de atletismo	1 Lixo não queimável	○	○		
Termômetro (com mercúrio)	3 Outros		○		Como contém mercúrio e é muito perigoso, leve diretamente ao local ②.
Termômetro (de mercúrio)	3 Outros		○		Como contém o mercúrio e é muito perigoso, levar no Centro de Controle do Meio Ambiente.
Termômetro (digital)	1 Lixo não queimável	○	○		As pilhas e baterias devem ser retiradas. Os aparelhos que não conseguem retirar as pilhas e baterias (incluindo as baterias recarregáveis), favor levarem no local ②.
Terras	3 Outros	×	×	×	Levar em alguma empresa ou em lojas especializadas
tesoura	1 Lixo não queimável	○	○		Os objetos pontudos e cortantes devem ser revestidos por papéis ou panos para evitar o perigo de machucar.
Tesoura para cortar galhos	1 Lixo não queimável	○	○		Os objetos pontudos e cortantes devem ser revestidos por papéis ou panos para evitar o perigo de machucar.
Tigela (para cozinha. De plástico)	2 Lixo queimável	○	○		
Tigela (para cozinha. Metálica)	1 Lixo não queimável	○	○		
Tijolos	5 Lixo de grande porte		○		Se for em grande quantidade, deve ser levado em alguma empresa ou loja especializada.
Tinta para caligrafia japonesa (Shodou)	2 Lixo queimável	○	○		Usar o papel ou pano para absorver o líquido e secar antes de descartar.
Tintas	3 Outros	×	×	×	Levar na loja especializada. Se o recipiente for de plástico, descartar no lixo queimável e se for de metal, descartar no lixo não queimável.
Tintas (para desenhos)	2 Lixo queimável	○	○		Fazer o papel ou pano absorver e depois secar.
Tintas para parede (tinta)	3 Outros	×	×	×	Favor levar na loja especializada. Quanto à vasilha, se for de plástico jogue no lixo queimável e se for de metal jogue no lixo não queimável.
Tiras de papel fragmentado	8 Material reciclável (papéis velhos)				Descartar no posto de coleta de papéis velhos (panos velhos) ou na coleta coletiva. Veja na página 11 e 12.
Toalha	6 Material reciclável (panos velhos)				Descartar no posto de coleta de papéis velhos(panos velhos) ou na coleta coletiva. Veja na página 12.
Toalha de mesa	2 Lixo queimável	○	○		Cortar em pedaços menores de 50cm. Se for levar no local ②, não precisa cortar.
Tocador de disco	1 Lixo não queimável	○	○		Se o objeto não cabe no saco de lixo especificado, favor descartar como Lixo de grande porte e levar diretamente no local ②.
Torre para gatos	5 Lixo de grande porte		○		Se desmontar e for de pano, madeira, plástico e entrar no saco de lixo especificado, descartar no lixo queimável, e se for de metal, descartar no lixo não queimável.
Transmissor sem fio	1 Lixo não queimável	○	○		As pilhas e baterias devem ser retiradas. Os aparelhos que não conseguem retirar as pilhas e baterias (incluindo as baterias recarregáveis), favor levarem no local ②.
Travesseiro	2 Lixo queimável	○	○		Não é material reciclável (panos velhos)
Travesseiro de gelo (de borracha)	2 Lixo queimável	○	○		
Trenó (de plástico)	2 Lixo queimável	○	○		Se o objeto não cabe no saco de lixo especificado, favor descartar como Lixo de grande porte e levar diretamente no local ②.
Triciclo	5 Lixo de grande porte		○		
TV game	1 Lixo não queimável	○	○		As pilhas e baterias devem ser retiradas. Os aparelhos que não conseguem retirar as pilhas e baterias (incluindo as baterias recarregáveis), favor levarem no local ②.
<b>U</b> Umidificador de Ar	1 Lixo não queimável	○	○		Se o objeto não cabe no saco de lixo especificado, favor descartar como Lixo de grande porte e levar diretamente no local ②.
<b>V</b> Vara de pesca	1 Lixo não queimável	○	○		Se o objeto não cabe no saco de lixo especificado, favor descartar como Lixo de grande porte e leve diretamente no local ②.
Vara esticável (de plástico)	2 Lixo queimável	○	○		Se o objeto não cabe no saco de lixo especificado, favor descartar como Lixo de grande porte e levar diretamente no local ②.
Vara esticável (metálica)	1 Lixo não queimável	○	○		Se o objeto não cabe no saco de lixo especificado, favor descartar como Lixo de grande porte e levar diretamente no local ②.
Varal de chão para secar roupas dentro de casa	5 Lixo de grande porte		○		
Varal em bastão para roupas	5 Lixo de grande porte		○		
Vasilha Chawan (de papel, plástico)	2 Lixo queimável	○	○		
Vasilha Chawan (metálica, de vidro, cerâmica)	1 Lixo não queimável	○	○		Para que evitar o perigo de machucar quando quebrar, os objetos pontudos e cortantes devem ser revestidos por papéis ou panos.
Vasilha de alumínio do Nabeyaki	1 Lixo não queimável	○	○		

Tipos	Classificação	Local de descarte			Observação
		①	②	③	
<b>V</b> Vasilha de macarão instantâneo	2 Lixo queimável	○	○		
Vasilha para tintas (de plástico)	2 Lixo queimável	○	○		
Vasilhas orientais de cerâmica	1 Lixo não queimável	○	○		
Vaso do banheiro	5 Lixo de grande porte		○		
Vaso para planta (de cerâmica)	1 Lixo não queimável	○	○		Retirar as terras. Se não cabe no saco de lixo especificado, favor descartar como lixo de grande porte e levar no local ②.
Vaso para planta (de plástico)	2 Lixo queimável	○	○		Retirar as terras. Se não cabe no saco de lixo especificado, favor descartar como lixo de grande porte e levar no local ②.
Vasos de flores, vasos de plantas (de cerâmica, vidro)	1 Lixo não queimável	○	○		
Vasos de flores, vasos de plantas (de plástico, madeira)	2 Lixo queimável	○	○		
Vasos de plantas (de cerâmica)	1 Lixo não queimável	○	○		Se o objeto não cabe no saco de lixo especificado, favor descartar como Lixo de grande porte e levar diretamente no local ②.
Vasos de plantas (de plástico, vinil)	2 Lixo queimável	○	○		Se o objeto não cabe no saco de lixo especificado, favor descartar como Lixo de grande porte e levar diretamente no local ②.
Vassoura (com metal)	1 Lixo não queimável	○	○		Se o objeto não cabe no saco de lixo especificado, favor descartar como Lixo de grande porte e leve diretamente no local ②.
Vassoura (sem metal)	2 Lixo queimável	○	○		Se o objeto não cabe no saco de lixo especificado, favor descartar como Lixo de grande porte e leve diretamente no local ②.
Vassoura de pano (Moppu)	2 Lixo queimável	○	○		①Cortar em pedaços menores de 50 cm. Se for levar diretamente no local ②, não precisa cortar.
Vela	2 Lixo queimável	○	○		
Venezianas (janelas, portas)	5 Lixo de grande porte		○		
Ventilador	1 Lixo não queimável	○	○		Se o objeto não cabe no saco de lixo especificado, favor descartar como Lixo de grande porte e leve diretamente no local ②. Retirar a pilha ou bateria. Se não conseguir retirar a pilha ou bateria (inclusive a bateria recarregável), levar no local ②.
Vidros	1 Lixo não queimável	○	○		Não misturar com os materiais recicláveis (garrafas de vidros), e jogar no lixo não queimável. Os objetos pontudos e cortantes devem ser revestidos por papéis ou panos para evitar o perigo de machucar. Se não cabe no saco especificado, descartar como lixo de grande porte e levar no local ②.
Vidros de cosméticos	11 Material reciclável (garrafas de vidro)	○	○		Frascos de vidro de cor branca leitosa é lixo não queimável.
<b>Y</b> Yutampo (aquecedor em saco de água quente) (de metal,cerâmica)	1 Lixo não queimável	○	○		
Yutampo (aquecedor em saco de água quente) (de plástico,ou em gel)	2 Lixo queimável	○	○		





## Maiores Informações



## Centro de Controle do Meio Ambiente

Kosai-shi Kibi 3294-47

☎053-577-1280

### Horário de recepção

Segunda à sexta-feira

9:00 às 16:30

(pode trazer nos feriados também)

Terceiro domingo de cada mês

9:00 às 11:45

## Kasago Haikibutsu Syobunjo

(Galhos podados • bambus • matos)

Kosai-shi Shirasuka 3985-1961

☎053-579-1175

### Horário de recepção

Segunda à sexta-feira

9:00 às 11:45, 13:00 às 16:30

\* Não inclui feriados Públicos.



Cidade de Kosai Perda de peso de lixo

Buscar

<https://www.city.kosai.shizuoka.jp>