


生ごみ消滅容器「ベランダでキエーロ」作製方法（例）

（店舗では販売しておりません。）

「ベランダでキエーロ」写真



強風対策用ロープ

プランターを使用します。

☆寸法は参考の数字です。場所に応じてサイズを変更してください。

外形寸法

・横 730ミリ × 奥行 630ミリ × 高さ 500ミリ（屋根含）

材質

・木材、波板トタン



設置完了

プランター

・幅 700ミリ×奥行き 400ミリ×高さ 260ミリ程度のもの
・土は、50リットル程度使用

その他

・強風などで屋根が飛ばされる可能性があり、紐等で固定してください。

側面と底面


サイズは変更可



↑ 正面

正面
底面

↓ 底面



L金具

底面 縦
長さ450ミリ

正面用、底面用 横 長さ330ミリ

木材

2×4材を使用（高さ38ミリ、幅89ミリ、長さは、いろいろあります。）

正面用 横2個	← 330 →	↓	幅 89ミリ
底面用 横2個	2×4材 4個	38ミリ	

正面用 横2個	← 380 →	↓	幅 89ミリ
	2×4材 2個	38ミリ	

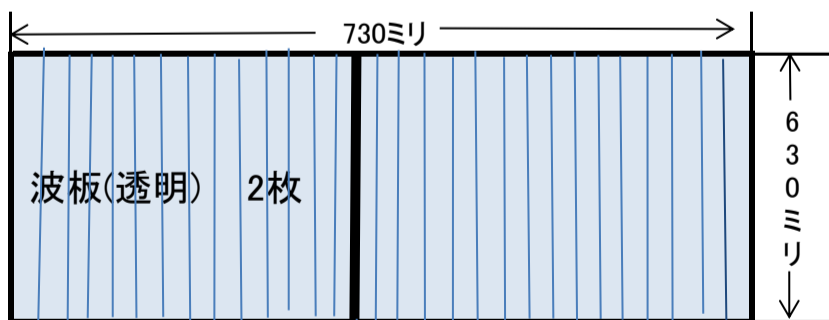
底面用 縦2個	← 450 →	↓	幅 89ミリ
	2×4材 2個	38ミリ	

その他部品

- ・木ねじ 22個、径6ミリ程度×長さ130ミリ程度
ネジが長いので下穴をドリルで開けてか木ネジ使用
- ・L金具 2個

屋根用

サイズは変更可



- ・高さ630ミリに切断し、2枚を合わせて使用する。
- ・波板を使用、サイズは、1500ミリ×655ミリの物を使用

木材

	← 685ミリ →	↓	幅 30ミリ
	角材 2個	19ミリ	

角の補強木材（何でも可能）

	← 420ミリ →	↓	幅 30ミリ
	角材 2個	19ミリ	


その他部品

- ・木ねじ 24個、径4ミリ程度×長さ35ミリ程度
- ・波板用のワッシャ 14個位
- ・取っ手(なくても可)
- ・ちょうつがい 2個と木ネジ8個程度

角の補強木材(何でも可能)

幅685ミリ

高さ420ミリ



取っ手(あると便利)