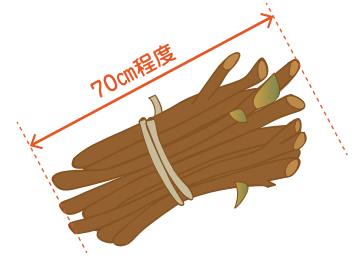


剪定枝・竹・草

出し方

- 剪定枝や竹は、枝の太さ直径10cm以下、長さ70cm程度に切ったものを束ねて、わら縄か麻縄でしばり、ごみステーションへ出してください。葉が付いたまま出せます。
- 草や落ち葉、細かい枝、竹の子の皮などは、土を落とし、45リットル以下の中身の見える袋に入れて、ごみステーションへ出してください。



出せるもの

剪定枝・竹



草・落ち葉・細かい枝・わら・竹の子の皮



など

お願い

- 剪定枝・竹を束ねる際、紙ひもやビニールひもは使わないでください。
- 軍手、鉢、ネット、ビニールひもなど、他のものは混ぜないでください。
- 板などの廃材は燃やせるごみです。

燃やせるごみ



ペットボトル

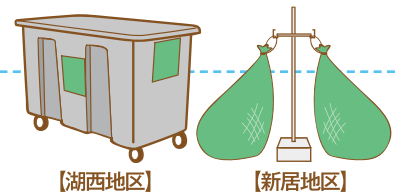


ペットボトルとして収集できるものには、このマークがついています。

出し方

【湖西地区】資源物回収拠点の専用コンテナへ入れてください。

【新居地区】ごみステーションの緑色のネットへ入れてください。



出せるもの

ペットボトル



飲料・酒類・調味料など

お願い

- 中身を空にし、軽くすすいで、乾かしてください。
- キャップ・ラベルは、必ず取りはずし、プラマーク品に出してください。
- ラベルや底などに表示されているペットボトルマークを確認してから出しましょう。
- 色付きであっても、ペットボトルマークが付いていれば出すことができます。
- レジ袋などに入れず、ペットボトルのみ入れてください。



飲料水缶


出し方

【湖西地区】

資源物回収拠点の専用コンテナへ入れてください。

【新居地区】

ごみステーションの専用コンテナへ入れてください。



【湖西地区】



【新居地区】

出せるもの

飲料水缶



お願い

- 食品缶は、燃やせないごみです。
- 中身を空にし、軽くすすいで、乾かしてください。
- たばこの吸殻などの異物は入れないでください。



びん


出し方

【湖西地区】

資源物回収拠点の専用コンテナへ①無色透明②茶色③その他の色(青、緑、黒など)に分けて入れてください。

【新居地区】

ごみステーションの専用コンテナへ①無色透明②茶色③その他の色(青、緑、黒など)に分けて入れてください。



出せるもの

飲料水のびん

食品、調味料のびん

化粧品のびん



お願い

- 中身を空にし、軽くすすいで、乾かしてください。
- フタはずし、プラスチック製なら燃やせるごみ、金属製なら燃やせないごみに分別しましょう。
- ビールびん、一升びん、牛乳びん(リターナブルびん)は、できるだけ販売店に引き取ってもらいましょう。
- 乳白色のびんは、燃やせないごみです。