

生ごみ消滅容器

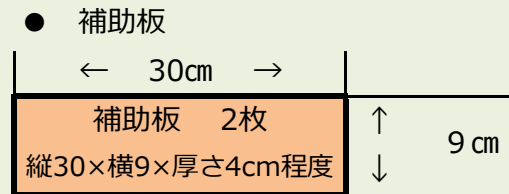
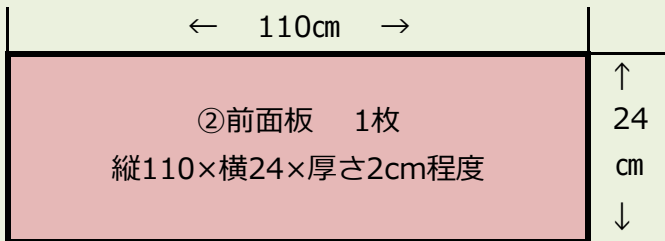
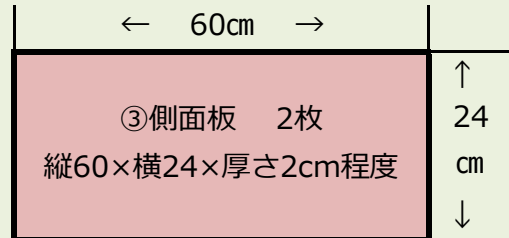
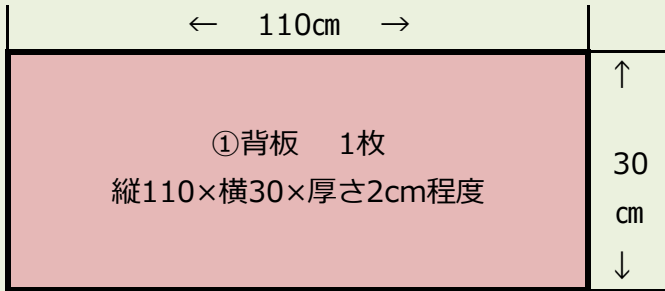
# キエーロのつくりかた

## ～用意するもの～

☆寸法は参考の数字です。場所に応じてサイズを変更してください。

### 本体用材料

- ①+②+③ または 使わなくなったタンスの引き出し




### 木枠用材料

- 角材大：長さ110cm 2×2cm角 2本
- 角材小：長さ60cm 2×2cm角 2本
- 蓋固定用蝶番 2個
- 止用ネジ 20本程度

### フタ用材料

- ポリカ波板(透明) 120×70cm 1枚
- 波板用座金(※突き抜け防止用) 12本  
└角材1本につき3箇所固定
- 取っ手 1個



**木材には防腐剤を塗っておくと長持ちします！**  
(屋外に置いた場合に雨などで劣化することを防ぐことができます)



**作製方法は次のページをご覧ください**