

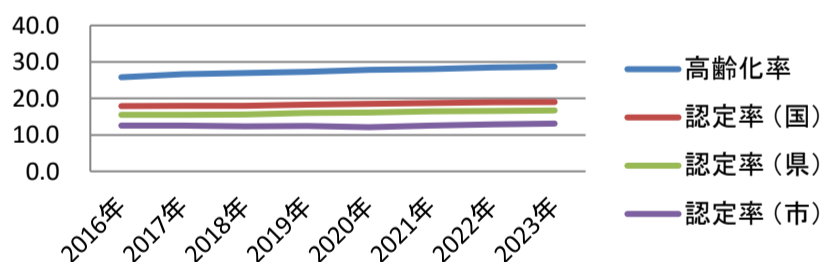
達成される目標に対する推移

達成される目標(アウトカム)	
介護認定率があがらない又は横ばい又増加率を緩やかに	介護認定率
介護離職者が減る(要介護認定者)	主介護者離職率
湖西市内で訪問診療希望に対応できる環境ができる	訪問診療自給率
在宅医療に取り組む機関が増える(医療機関・訪問看護・訪問薬剤・訪問リハ等々)	在宅医療に取り組む機関数
シズケア加入数が増える(連携ツールの活用)	シズケア加入数

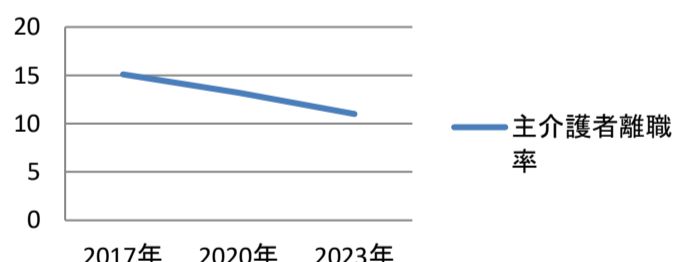
年度		2016	2017	2018	2019	2020	2021	2022	2023	2025
総人口(人)		60,493	60,068	59,723	59,733	59,285	58,938	58,551	58,230	57,399
高齢者人口(人)		15,617	15,989	16,154	16,290	16,455	16,552	16,675	16,690	16,653
高齢化率(%)		25.8	26.6	27.0	27.3	27.8	28.1	28.5	28.7	29
認定者数(人)		1,945	1,978	1,971	2,014	1,978	2,070	2,147	2,194	
認定率(%)	国	17.9	18.0	18.0	18.3	18.5	18.7	18.9	19.0	
	県	15.5	15.5	15.6	16.0	16.1	16.4	16.6	16.7	
	市	12.6	12.5	12.3	12.4	12.1	12.5	12.9	13.1	
主介護者離職率(%)			15.1			13.2			11.0	
訪問診療(既整備分及び必要量)(人/月)			146			167				282
訪問診療自給率(%)			51.7			59.2				100
在宅医療に取り組む機関数	訪問診療		5	12	12	12	11	9		
	訪問歯科		20	16	16	14	13	14		
	訪問薬剤		3	15	15	18	19	16		
	訪問看護(リハ含む)		2	3	3	3	3	5		
シズケア加入数	医師会					9	9	10		
	歯科医師会					2	1	1		
	薬剤師会					2	2	2		
	訪問看護					3	4	4		
	介護事業所・包括					7	9	9		
	その他					2	2	2		
	合計					25	27	28		

推計

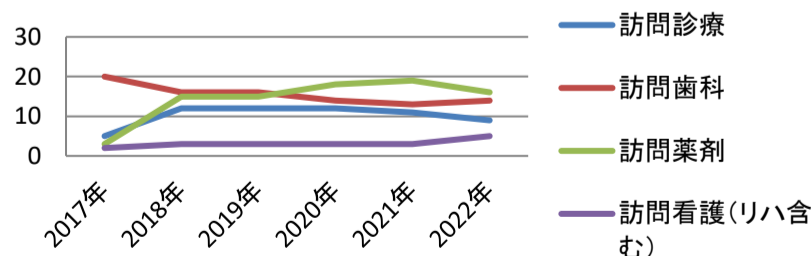
高齢化率と介護認定率(%)



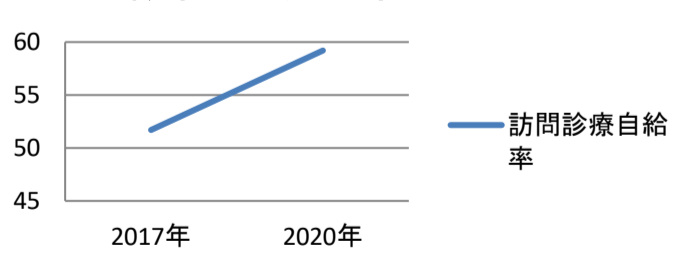
主介護者離職率(%)



在宅医療に取り組む機関数



訪問診療自給率(%)



シズケア* かけはし加入数

