

資 料 編

関所建物（面番所） 部位の設定

目 次

1. 関所建物（面番所）部位の設定	一覧表	
外観	・・・・・・・・・・・・・・・・	1
内観	・・・・・・・・・・・・・・・・	3
2. 関所建物（面番所）部位の設定	写真	
外観	・・・・・・・・・・・・・・・・	8
軒裏・縁	・・・・・・・・・・・・・・・・	12
内観	・・・・・・・・・・・・・・・・	17

1. 関所建物（面番所）部位の設定一覧表

面番所棟【外観】

部分の設定	部位区分		材質・仕上等	部位基準	推定年	備 考
保存部分	屋 根	上屋瓦	本瓦葺き	基準 2	当初か・補足	
		下屋瓦（西・南・東面）	本瓦葺き	基準 2	当初か・補足	
		下屋瓦（北面）	桧瓦葺（北面廊下下屋）	基準 2	当初か・S46	北面廊下はS46の整備時に修理工事を行う
		雀口面戸	砂漆喰（すなじっくい）	基準 2	当初か・S46	処により修理
		破風	漆喰（しっくい）塗り	基準 2	S46	
		上屋壁	漆喰（しっくい）塗り	基準 2	S46	
	軸部（身舎）	柱（西・南・東面）	桧（ヒノキ）	基準 1	当初か	
		柱（北面）	杉	基準 1	S19・S46	北面廊下はS46の整備時に修理工事を行う
		梁	松または桧（ヒノキ）	基準 1	当初か・S46	
		桁	杉	基準 1	当初か・S46	
		鴨居	桧（ヒノキ）	基準 1	当初か・S46	
		敷居	桧（ヒノキ）	基準 1	当初・明治・S46	
		束	杉	基準 1	当初か・S46	
		土台	榿（ケヤキ）	基準 1	当初か	新（ちょうな）はつり
	軸部（下屋・庇）	軒桁	松または桧（ヒノキ）	基準 1	当初・S46	S46に当初材を修理
		庇柱	桧（ヒノキ）	基準 1	当初か	S46に当初材を修理
		つなぎ梁	松または桧（ヒノキ）	基準 1	当初・S46	S46に当初材を修理
		母屋	杉	基準 1	当初・S19・S46	
		隅木	杉	基準 1	当初か・S46	
		垂木	杉または桧（ヒノキ）	基準 1	当初・S46	S46桧（ヒノキ）に改めた、当初と入り混じる
	軒裏	化粧裏板	杉または桧（ヒノキ）	基準 1	当初・S19・S46	S46桧（ヒノキ）に改めた
		広小舞	杉または桧（ヒノキ）	基準 1	当初・S19・S46	
		小間返し野地板（北面）	杉または桧（ヒノキ）	基準 2	S46	
		屋根下地板（北面）	杉または桧（ヒノキ）	基準 2	S46	北面廊下はS46の整備時に修理工事を行う
		広小舞（北面）	杉または桧（ヒノキ）	基準 2	S46	
	小壁・壁	塼板張り（西・南・東）	杉または桧（ヒノキ）	基準 2	当初か・S46	
		下見板（北面）	杉または桧（ヒノキ）	基準 2	S46	北面廊下はS46の整備時に修理工事を行う
	建 具	腰付き障子（西・南・東面）	木部	基準 3	S19・S32・S46	
			紙	基準 4	随時更新	
		雨戸（西・南・東面）	框（かまち）	基準 3	S19・S32・S46	
			板	基準 3	随時更新	
		舞良戸（北面）	框（かまち）	基準 3	S19・S32・S46	
			板	基準 3	S19・S32・S46	
	戸袋			基準 2	S46	
	縁	縁板	桧（ヒノキ）	基準 2	S19・S46	鉋（かんな）仕上げ
		縁框（かまち）	杉	基準 2	S19・S46	鉋（かんな）仕上げ
		縁束	杉	基準 2	S19・S46	鉋（かんな）仕上げ
	基礎	地覆石・束石	石または石にコンクリート根巻き	基準 1	当初・S19・S46	
	雨樋	横樋・豎樋共	銅製	基準 4	S46	

※年代の根拠は目視とS46「特別史跡新居閑跡修理工事報告書」による。※「当初」は江戸後期の創建当初を表す。M：明治，T：大正，S：昭和

書院棟【外観】

部分の設定	部位区分		材質・仕上等	部位基準	推定年	備 考
保存部分（便所を除く部分）	屋 根	瓦	桧瓦葺き	基準 2	当初・S32	S32に復元整備工事を行っている
		雀口面戸	砂漆喰（すなじっくい）	基準 2	当初・S32	
	軸部	柱	杉	基準 1	当初・S32	旧来の柱は御書院次之間の柱および二畳之間外側柱
		庇柱	杉	基準 1	S32および以降	ほとんどもS32に取替えまたは復元、後の新設は基準 3
		梁	松	基準 1	当初・S32	
		桁	杉	基準 1	当初・S32	
		鴨居	桧（ヒノキ）	基準 1	当初・S32	
		敷居	桧（ヒノキ）	基準 1	当初・S32	
		束	杉	基準 1	当初・S32	
		土台	杉	基準 1	S32か	
		軒桁	松または桧（ヒノキ）	基準 1	S32か	
	軸部（軒裏）	破風板	杉	基準 1	S32か	
		母屋	杉	基準 1	当初・S32か	
		隅木	杉	基準 1	当初・S32か	
		垂木	杉または桧（ヒノキ）	基準 1	当初・S32か	
	軒裏	化粧野地板	杉または桧（ヒノキ）	基準 2	S32か	
		広小舞	杉または桧（ヒノキ）	基準 2	S32か	
	小壁・壁	塼板張り	杉または桧（ヒノキ）	基準 2	S32か	
		漆喰塗り（東・西の一部）		基準 2	S32か	
		下見板（北・西・南）	杉または桧（ヒノキ）	基準 2	S32か	

部分の設定	部位区分		材質・仕上等	部位基準	推定年	備 考
(便所を除く部分)	建 具	腰付き障子(西・東面)	木部	基準 3	後補 S32	
			紙	基準 4	随時更新	
		雨戸(西・東面)	框(かまち)	基準 3	後補 S32	
			板	基準 3	随時更新	
		舞良戸(西面出入口)	框(かまち)	基準 3	後補 S32	
			板	基準 3	後補 S32	
	戸袋			基準 3	S32か	
	縁	縁板	桧(ヒノキ)	基準 2	S32か	
		縁框(かまち)	杉	基準 2	S32か	
		縁束	杉	基準 2	S32か	
	基礎	地覆石・束石	石または石にコンクリート根巻き	基準 1	当初・S32・以降	
	雨樋	横樋・竖樋共	銅製	基準 4	S46	面番所棟および下番勝手棟と同時に設置工事
保 全 部 分 (便 所)	屋 根	瓦	棧瓦葺き	基準 3	S32	
		雀口面戸	砂漆喰(すなじっくい)	基準 3	S32	
	軸部	柱	杉	基準 3	S32	S32年7月20日付け設計書が存在する
		梁	松	基準 3	S32	
		桁	杉	基準 3	S32	
		鴨居	桧(ヒノキ)	基準 3	S32	
		敷居	桧(ヒノキ)	基準 3	S32	
		土台	杉	基準 3	S32	
	軸部(軒裏)	破風板	杉	基準 3	S32	
		母屋	杉	基準 3	S32	
		垂木	杉または桧(ヒノキ)	基準 3	S32	
	軒裏	化粧野地板	杉または桧(ヒノキ)	基準 3	S32	
		広小舞	杉または桧(ヒノキ)	基準 3	S32	
	小壁・壁	下見板	杉または桧(ヒノキ)	基準 4	S32	
			杉または桧(ヒノキ)	基準 4	S32	
	建 具	ガラス窓	窓枠框(かまち)	基準 4	S32	ガラス窓は昭和のもので江戸期を復元していない
			ガラス	基準 4	随時更新	
	基礎	地覆石・束石	石または石にコンクリート根巻	基準 1	当初・S30	
			コンクリート基礎	基準 4	S32および以降	
	雨樋	横樋・竖樋共	銅製	基準 4	S46	面番所棟および下番勝手棟と同時に設置工事

※「当初」は江戸後期の創建当初を表す。M：明治，T：大正，S：昭和

下番勝手棟【外観】

部分の設定	部位区分		材質・仕上等	部位基準	推定年	備 考
保 存 部 分	屋 根	瓦	棧瓦葺き	基準 2	当初か・S46	北西側の瓦はS46に葺いている
		雀口面戸	砂漆喰(すなじっくい)	基準 2	当初か・S46	
	軸部	柱	杉	基準 1	当初か・S46	S46の整備時に、過半の柱を修復する
		庇柱	杉	基準 1,基準 3	S19・S46	ほとんどをS46に取替えおよび新設、新設は基準 3
		梁	松	基準 1	S19・S46	
		桁	杉	基準 1	当初か・S46	
		鴨居	桧(ヒノキ)	基準 1	M中頃・S46	S46桧(ヒノキ)に改めた
		敷居	桧(ヒノキ)	基準 1	M中頃・S46	S46桧(ヒノキ)に改めた
		束	杉	基準 1	当初か・S46	鉋(かんな)仕上げ
		土台	杉	基準 1	S19・S46	鉋(かんな)仕上げ
	軸部(軒裏)	軒桁	松または桧(ヒノキ)	基準 1	当初・S46	
		破風板	杉	基準 1	S19・S46	S46一部桧(ヒノキ)に改めた
		母屋	杉	基準 1	当初・S19・S46	
		隅木	杉	基準 1	当初・S19・S46	
	軒裏	垂木	杉または桧(ヒノキ)	基準 1	当初・S19・S46	S46一部桧(ヒノキ)に改めた
		小間返し野地板	杉または桧(ヒノキ)	基準 2	S46	S46の整備時に修理工事を行う
		屋根下地板	杉または桧(ヒノキ)	基準 2	S46	
		広小舞	杉または桧(ヒノキ)	基準 2	S46	
	小壁・壁	縦板張り	杉または桧(ヒノキ)	基準 2	S19・S46	
		漆喰塗り(東・西の一部)		基準 2	S19・S46	
		下見板(北・西・南)	杉または桧(ヒノキ)	基準 2	S19・S46	
	建 具	腰付き障子(西・東面)	木部	基準 3	後補 S46	北西側縁、および北側腰高窓はS46
			紙	基準 4	随時更新	
		雨戸(西・東面)	框(かまち)	基準 3	後補 S46	北西側縁、および北側腰高窓はS46
			板	基準 3	随時更新	
		舞良戸(西面出入口)	框(かまち)	基準 3	後補 S46	
			板	基準 3	後補 S46	
	戸袋		框(かまち)・板	基準 3	S46	北側の腰高窓はS46
	縁	縁板	桧(ヒノキ)	基準 2,基準 3	S19・S46	鉋(かんな)仕上げ、北西側縁はS46新設
		縁框(かまち)	杉	基準 2,基準 3	S19・S46	鉋(かんな)仕上げ
		縁束	杉	基準 2,基準 3	S19・S46	鉋(かんな)仕上げ
	基礎	地覆石・束石	石または石にコンクリート根巻き	基準 1	当初・S19・S46	
	雨樋	横樋・竖樋共	銅製	基準 4	S46	

※年代の根拠は目視とS46「特別史跡新居関跡修理工事報告書」による。※「当初」は江戸後期の創建当初を表す。M：明治，T：大正，S：昭和

面番所棟【内観】

室名	部分の指定	部位区分		部位基準	推定年	備 考	
上 之 間	保 存 部 分	天井	棹(さお)縁天井	棹(さお)	基準 1	当初か	鮑（かんな）仕上げ
				天井板	基準 1	当初か	鮑（かんな）仕上げ
				廻り縁	基準 1	当初か	鮑（かんな）仕上げ
		壁面	軸部	柱	基準 1	当初か	東側柱に貫壁痕あり
				吊（つり）束	基準 1	当初・S46	東面はS46
				鴨居・長押	基準 1	当初・S46	東面はS46、長押は鮑（かんな）仕上げ
				落とし掛け	基準 1	M中頃	
				敷居	基準 1	当初・M中頃・S46	東面はS46
			小壁	縦板張り	基準 2	当初・S46	東面はS46、西面は筋かいの痕跡
		床の間	天井	棹(さお)縁天井	基準 1	当初か	
			壁	縦板張り	基準 2	当初か	
			床	床框（かまち）	基準 1	S19	
				床板	基準 2	S46か	
		建具	腰付き障子	木部	基準 3	S32、S46	東および南面：外部との境
				障子紙	基準 4	随時更新	東側は残存せず（S46）
			雨戸	框（かまち）	基準 3	S32、S46	東および南面：外部との境（外側）
				板	基準 3	随時更新	東側は残存せず（S46）
			舞良戸	框（かまち）	基準 3	S32、S46	西面：中之間との境（S46）
				板	基準 3		二畳之間との境（古い）
		床		畳	基準 3	S46	
		その他	照明器具		基準 4	S46以降	
			防災器具	煙感知器等	基準 5	S46以降	

室名	部分の設定	部位区分		部位基準	推定年	備 考	
中之間	保存部分	天井	棹(さお)縁天井	棹(さお)	基準 1	当初か	鮑(かんな)仕上げ
				天井板	基準 1	当初か	鮑(かんな)仕上げ
				廻り縁	基準 1	当初か	鮑(かんな)仕上げ
		壁面	軸部	柱	基準 1	当初か	
				吊(つり)束	基準 1	当初か	
				鴨居・長押	基準 1	当初か	
				落とし掛け	基準 1	M中頃	
				敷居	基準 1	当初か	
			小壁	縦板張り	基準 2	当初か・S46以降	東面は筋かいの痕跡、西面はS46以降か新しい板
		床の間	天井	棹(さお)縁天井	基準 1	当初か	
			壁	縦板張り	基準 2	当初か	
			床	床框(かまち)	基準 1	S19	
				床板	基準 2	S46か	
		建具	腰付き障子	木部	基準 3	S32、S46	南面：外部との境
				障子紙	基準 4	随時更新	
			雨戸	框(かまち)	基準 3	S32、S46	南面：外部との境(外側)
				板	基準 3	随時更新	
			舞良戸	框(かまち)	基準 3	S32、S46	東面：中之間との境(S46) 三畳之間との境(古い)
				板	基準 3		
		床		畳	基準 3	S46	
		その他	照明器具		基準 4	S46以降	
			防災器具	煙感知器等	基準 5	S46以降	

室名	部分の指定	部位区分		部位基準	推定年	備 考	
三 畳 之 間	保 存 部 分	天井	棹(さお)縁天井	棹(さお)	基準 1	当初か	鮑(かんな)仕上げ
				天井板	基準 1	当初か	鮑(かんな)仕上げ
				廻り縁	基準 1	当初か	鮑(かんな)仕上げ
		壁面	軸部	柱	基準 1	当初か	北面東側柱に根継ぎ痕あり
				鴨居・長押	基準 1	当初か・S46	鴨居は新旧がある
				敷居	基準 1	当初か・S46	
		小壁・壁	竪板張り	基準 2	当初か・S46	小壁・板壁は新しい	
		建具	襖(東面)	框(かまち)	基準 3	S32、S46	東面：廊下3との境
				紙	基準 3	S46～	
			舞良戸(北面)	框(かまち)	基準 3	S32または	北面：外部との境
				板	基準 3	S46	
			襖(舞良戸裏)	框(かまち)	基準3	S32または	西面：廊下2との境 南面：中之間との境(古い)。舞良戸は基準3
		紙	基準 4	S46			
		床		畳	基準 3	S46	
その他	照明器具		基準 4	S46以降			
	防災器具	煙感知器等	基準 5	S46以降			

室名	部分の設定	部位区分			部位基準	推定年	備 考
次之 間	保 存 部 分	天井	棹(さお)縁天井	棹(さお)	基準 1	当初か	鮑(かんな)仕上げ
				天井板	基準 1	当初か	鮑(かんな)仕上げ
				廻り縁	基準 1	当初か	鮑(かんな)仕上げ
		壁面	軸部	柱	基準 1	当初か	西面柱に貫壁痕あり、南面西より3本目の柱は後補
				吊(つり)束	基準 1	当初・S46	
				鴨居・長押	基準 1	当初・S46	南面は差し鴨居
				落とし掛け	基準 1	M中頃	
				敷居	基準 1	当初・M中頃・S46	
			小壁	縦板張り	基準 2	当初・S46以降	北側3カ所で各々板材が異なる。東側は新しい
		床の間	天井	棹(さお)縁天井	基準 1	当初か	
			壁	縦板張り	基準 2	当初か	
			床	床框(かまち)	基準 1	S19	
		建具	腰付き障子	木部	基準 3	S32、S46	南・西面：外部との境(外側)
				障子紙	基準 4	随時更新	西側は残存せず(S46)
			雨戸	框(かまち)	基準 3	S32、S46	南・西面：外部との境(外側)
				板	基準 3	随時更新	西側は残存せず(S46)
			舞良戸	框(かまち)	基準 3	S32、S46	東面：次之間との境(S46)
		床		板	基準 3		北面：廊下1との境
				畳	基準 3	S46	
		その他		照明器具	基準 4	S46以降	
				防災器具	基準 5	S46以降	

室名	部分の設定	部位区分			部位基準	推定年	備 考
廊下 1	保 存 部 分	天井	棹縁天井	棹	基準 1	S46	
				天井板	基準 1	S46	
				廻り縁	基準 1	S46	
		壁面	軸部	柱	基準 1	当初か・S46	廊下2との境は新しい柱、S46か
				吊(つり)束	基準 1	当初か・S46	
				鴨居・長押	基準 1	当初か・S46	北面は差し鴨居
				敷居	基準 1	当初か・S46	
		建具	舞良戸	框(かまち)	基準 3	S32、S46	南面：次之間との境
				板	基準 3		北面：廊下2との境
		床		板	基準 3	当初か・S46	
		その他		照明器具	基準 4	S46以降	
				防災器具	基準 5	S46以降	

室名	部分の設定	部位区分			部位基準	推定年	備 考
廊下 2	保 存 部 分	天井 1	棹(さお)縁天井	棹(さお)	基準 1	S46	
				天井板	基準 1	S46	
				廻り縁	基準 1	S46	
		天井 2	勾配天井	隅木	基準 1	S46	
				垂木	基準 1	S46	
				小間返し野地板	基準 1	S46	
				屋根下地板	基準 1	S46	
		壁面	軸部	桁	基準 1	S46	
				梁	基準 1	当初か・S46	
				柱	基準 1	当初か・S46	廊下1との境、および縁側柱は新しい
				鴨居・長押	基準 1	S46	
				敷居	基準 1	S46	
			小壁・壁	漆喰(しっくい)塗り	基準 2	S46	
				縦板張り	基準 2	S46	廊下1および次之間との境はS46新規
		建具	舞良戸	框(かまち)	基準 3	S32、S46	南面：次之間との境
				板	基準 3		北面：廊下2との境
		床		板	基準 3	S46	
		その他		照明器具	基準 4	S46以降	
				防災器具	基準 5	S46以降	

室名	部分の指定	部位区分		部位基準	推定年	備 考	
廊 下 3	保 存 部 分	天井 1	棹(さお)縁天井	棹(さお)	基準 1	S19以降か	中古
				天井板	基準 1	S19以降か	中古
				廻り縁	基準 1	S19以降か	中古
		天井 2	勾配天井	隅木	基準 1	S32	縁
				垂木	基準 1	S32	
				化粧野地板	基準 1	S32	
				広小舞	基準 1	S32	
		壁面	軸部	軒桁	基準 1	S32・S46	木鼻部分に凝った彫り
				梁	基準 1	当初か	
				柱	基準 1	当初か・S46	縁側柱は新しい
				鴨居・長押	基準 1	S32・S46	
				敷居	基準 1	S32・S46	
			小壁・壁	漆喰(しっくい)塗り	基準 2	S32	
				縦板張り	基準 2	S32・S46	新旧あり
		建具	襖(西面)	框(かまち)	基準 3	S32・S46	三畳之間との境
				紙	基準 3	S46～	
			舞良戸(東面)	框(かまち)	基準 3	S32、S46	御書院次之間との境
				板	基準 3		
		床		板	基準 3	S46	
		その他	照明器具		基準 4	S46以降	
			防災器具	煙感知器等	基準 5	S46以降	

下番勝手棟【内観】

室名	部分の指定	部位区分		部位基準	推定年	備 考	
下 番 勝 手	保 存 部 分	天井	棹(さお)縁天井	棹(さお)	基準 1	当初か	
				天井板	基準 1	当初か・S46	南4列は新しい板
				廻り縁	基準 1	当初か	
		壁面	軸部	柱	基準 1	当初か・S46	4 隅の柱は古い(内3本に継木痕)。他は新規復元柱。
				鴨居・長押	基準 1	S46	新しい
				敷居	基準 1	M中頃・S46	
		小壁・壁	漆喰(しっくい)塗り	基準 2	当初～S46	東面および西面北側は新規復元の真壁	
		建具	腰付き障子	木部	基準 3	S46	東面・西面：外部との境
				障子紙	基準 4	随時更新	
			雨戸	框(かまち)	基準 3	S46	東面・西面：外部との境(外側)
				板	基準 3	随時更新	
			襖(南面)	框(かまち)	基準 3	S46	同心休息所との境
				紙	基準 3	S46	
			舞良戸(北面)	框(かまち)	基準 3	当初～S46	北面：廊下 2 との境
				板	基準 3		
		床		畳	基準 3	S46	
		その他	照明器具		基準 4	S46以降	
			防災器具	煙感知器等	基準 5	S46以降	

室名	部分の指定	部位区分		部位基準	推定年	備 考		
同心休息所	保存部分	天井	棹(さお)縁天井	棹(さお)	基準 1	S46	新規	
				天井板	基準 1	当初か・S46	北5列のみ古い板	
				廻り縁	基準 1	S46	新規	
		壁面	軸部	柱	基準 1	当初か・S46	東面の柱4本に継木痕あり。西側3本は新規	
				鴨居・長押	基準 1	M中頃・S46	新しい	
				敷居	基準 1	M中頃・S46		
				小壁・壁	漆喰(しっくい)塗り	基準 2	当初・S46	東面および西面北側は新規復元の真壁
		建具	腰付き障子（西面）	木部	基準 3	S46	西面：外部との境	
				障子紙	基準 4	随時更新		
			障子（南）	木部	基準 3	S46	新規腰高窓	
				障子紙	基準 4	随時更新		
			雨戸	框（かまち）	基準 3	S46		東面・西面・北面：外部との境（外側）
				板	基準 3	随時更新		
			襖（南面）	框（かまち）	基準 3	S46	下番勝手との境	
				紙	基準 3	S46		
		床		畳	基準 3	S46		
		その他	照明器具		基準 4	S46以降		
	防災器具		煙感知器等	基準 5	S46以降			

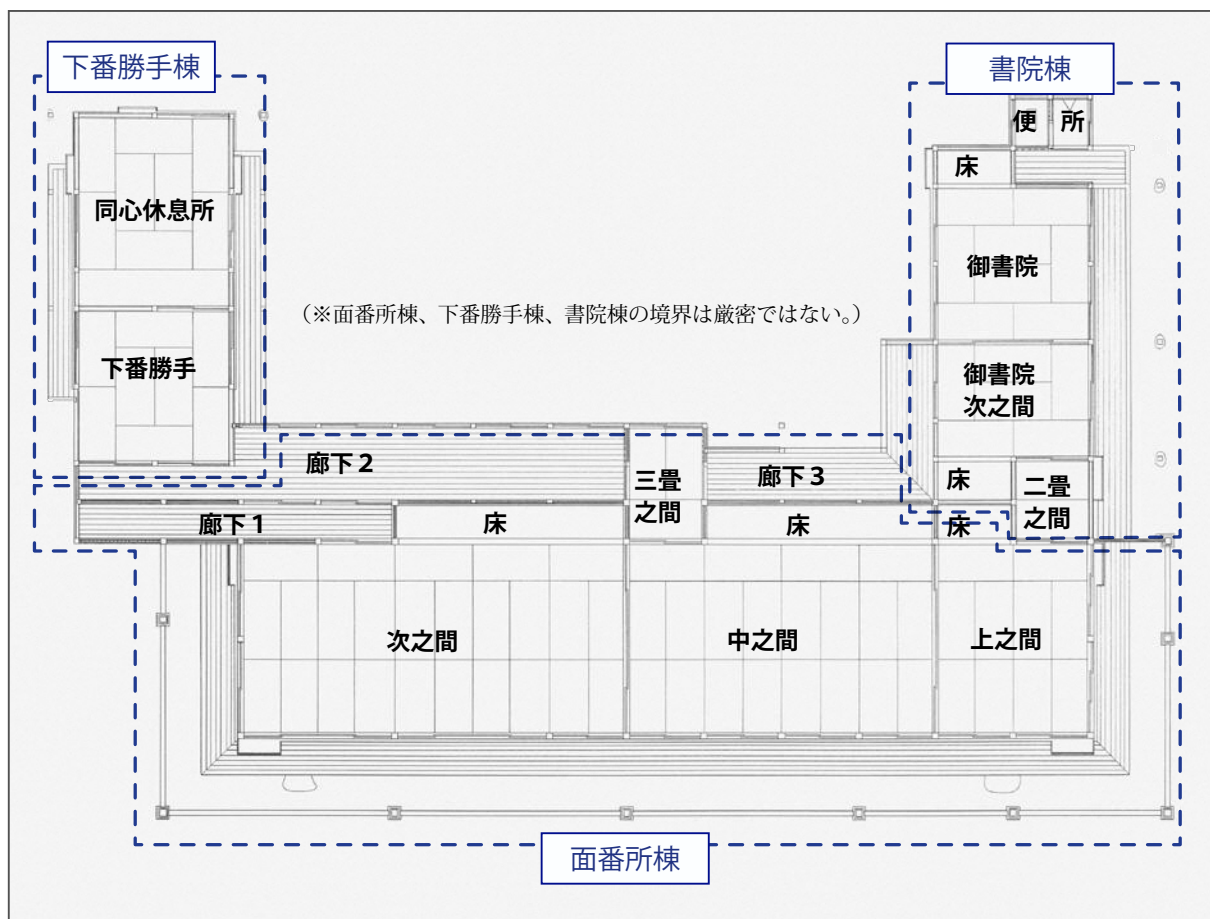
書院棟【内観】

室名	部分の設定	部位区分		部位基準	推定年	備 考	
御書院	保存部分	天井	棹(さお)縁天井	棹(さお)	基準 1	S32	
				天井板	基準 1	S32	
				廻り縁	基準 1	S32	
		壁面	軸部	柱	基準 1	当初か・S32	柱は小学校時代のものか
				吊（つり）束（南面）	基準 1	当初か・S32	
				鴨居・付け鴨居	基準 1	当初か・S32	
				落とし掛け	基準 1	当初か・S32	
				敷居	基準 1	当初か・S32	
			小壁	漆喰(しっくい)塗り	基準 2	S32	東面はS46、西面は筋かいの痕跡
		床の間	天井	棹(さお)縁天井	基準 1	S32	
			壁	黄大津塗り	基準 2	S32	
			床	床框（かまち）	基準 1	S32	
		床板		基準 2	S32		
		建具	腰付き障子	木部	基準 3	S32	東および南面：外部との境
				障子紙	基準 4	随時更新	東側は残存せず（S46）
			雨戸	框（かまち）	基準 3	S32	東および南面：外部との境（外側）
				板	基準 3	随時更新	東側は残存せず（S46）
			襖（南面）	塗り框（かまち）	基準 3	S32以降	サイズが合っていない（転用か）
				紙	基準 3		
		床		畳	基準 3	S32	
		その他	照明器具		基準 4	S32以降	
			防災器具	煙感知器等	基準 5	S46以降	

室名	部分の設定		部位区分	部位基準	推定年	備 考	
御書院次之間	保存部分	天井	棹(さお)縁天井	棹(さお)	基準 1	当初か	
				天井板	基準 1	当初か	
				廻り縁	基準 1	当初か	
		壁面	軸部	柱	基準 1	当初か・S32	四隅の柱と西面中央柱は古い。床柱はS32か。
				吊（つり）束（北面、東面）	基準 1	当初か・S32	
				鴨居・付け鴨居	基準 1	当初か・S32	東面の差し鴨居は古い。その他はS32か。
				落とし掛け	基準 1	S32	
				敷居	基準 1	当初か・S32	
			小壁	漆喰(しっくい)塗り	基準 2	S32	東面はS46、西面は筋かいの痕跡
		床の間	天井	棹(さお)縁天井	基準 1	S32	
			壁	黄大津塗り	基準 2	S32	
				床	床框（かまち）	基準 1	S32
			床板		基準 2	S32	床板は損傷している
		建具	腰付き障子	木部	基準 3	S32	
				障子紙	基準 4	随時更新	
			雨戸	框（かまち）	基準 3	S32	
				板	基準 3	随時更新	
			襖（北面）	塗り框（かまち）	基準 3	S32以降	サイズが合っていない（転用か）
				紙	基準 3		
			襖（舞良戸裏、西面）	框（かまち）	基準 3	S32	西面：廊下3との境 舞良戸は基準 3
				紙	基準 4		
		床		畳	基準 3	S32	
		その他	照明器具		基準 4	S32以降	
			防災器具	煙感知器等	基準 5	S46以降	

室名	部分の設定	部位区分		部位基準	推定年	備 考	
二畳之間	保存部分	天井	棹(さお)縁天井	棹(さお)	基準 1	当初か	
				天井板	基準 1	当初か	
				廻り縁	基準 1	当初か	
		壁面	軸部	柱	基準 1	当初・S32	御書院次之間的床柱と中央柱はS32。他の3本は古い。
				鴨居・付け鴨居	基準 1	当初・S32	付け鴨居および御書院次之間側の鴨居はS32
				敷居	基準 1	当初・S32	
		小壁	漆喰(しっくい)塗り	基準 2	S32	東面はS46、西面は筋かいの痕跡	
			建具	襖(舞良戸裏、南面)	框(かまち)	基準 3	当初・S32
		紙			基準 4		
		床		畳	基準 3	S32	
		その他	照明器具		基準 4	S32以降	
			防災器具	煙感知器等	基準 5	S46以降	

室名	部分の設定	部位区分		部位基準	推定年	備 考	
便 所	保 全 部 分	天井	勾配天井	垂木	基準 3	S32	S32年7月20日付の設計書が存在する
				化粧野地板	基準 4	S32	
				垂木掛け	基準 3	S32	
		壁面	軸部	軒桁	基準 3	S32	
				柱	基準 3	S32	
				鴨居	基準 3	S32	
				敷居	基準 3	S32	
			小壁・壁	漆喰(しっくい)塗り	基準 4	S32	
				縦板張り	基準 4	S32	
		建 具	ガラス窓	窓枠樫 (かまち)	基準 4	S32	ガラス窓は昭和のもので江戸期を復元していない
				ガラス	基準 4	S32	
		床		板張り	基準 4	S32	
		その他	便器	陶器	基準 4	S32	大便器・小便器共、昭和期のもの



関所建物（面番所）室名称図

2. 関所建物（面番所）部位の設定 写真

外 観

面番所棟（西）

破風^{しっくい}：漆喰塗り：基準 2

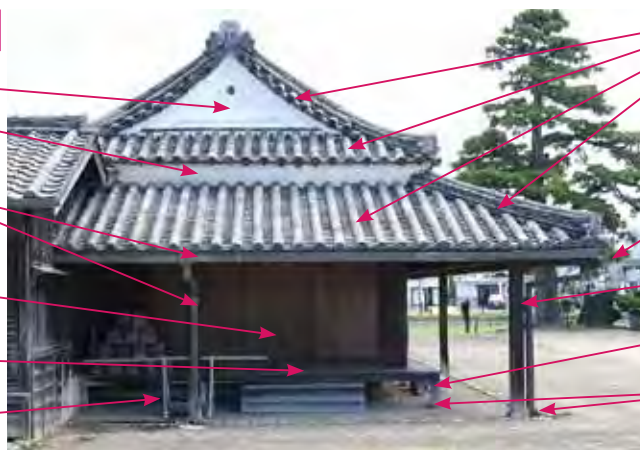
上屋壁^{しっくい}：漆喰塗り：基準 2

雨樋^{とい}（S46 か）：
銅製：基準 4

雨戸：基準 3

縁板・縁葛^{かずら}：基準 2

土台：基準 1



屋根瓦：
本瓦葺き：基準 2

隅木：杉：基準 1

庇^{ひさし}柱^{ひのき}：桧：基準 1

縁束：基準 2

礎石：
石または石にコンクリート根巻き：基準 1

面番所棟（南）

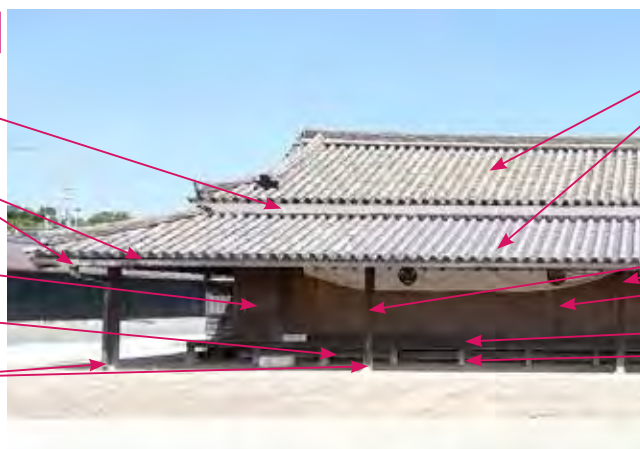
上屋壁^{しっくい}：漆喰塗り：基準 2

雨樋^{とい}（S46 か）：銅製：
基準 4

戸袋（後補）：基準 2

土台^{けやき}：樺：基準 1

礎石：
石または石にコンクリート根巻き：基準 1



屋根瓦：
本瓦葺き：基準 2

庇^{ひさし}柱^{ひのき}：桧：基準 1

雨戸（後補）：基準 3

縁板・縁葛^{かずら}：基準 2

縁束：基準 2

面番所棟（南）

上屋壁^{しっくい}：漆喰塗り：基準 2

戸袋：基準 2

雨戸（後補）：基準 3

土台^{けやき}：樺：基準 1

礎石：
石または石にコンクリート根巻き：基準 2



屋根瓦：
本瓦葺き：基準 2

雨樋^{とい}（S46 か）：銅製：
基準 4

縁板・縁葛^{かずら}：基準 2

縁束：基準 2

庇^{ひさし}柱^{ひのき}：桧：基準 1

面番所棟（東）

破風^{しっくい}：漆喰塗り：基準 2

上屋壁^{しっくい}：漆喰塗り：基準 2

雨樋^{とい}（S46 か）：
銅製：基準 4

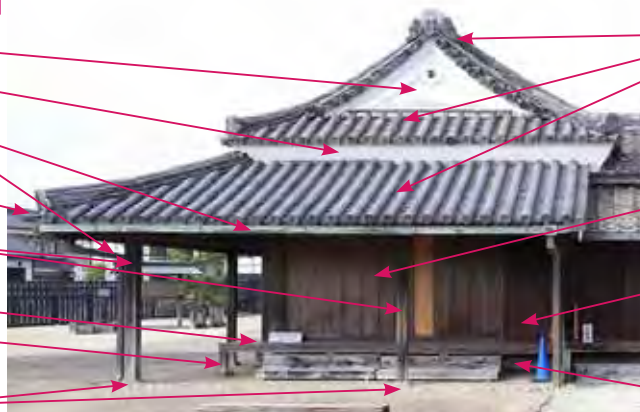
隅木：杉：基準 1

庇^{ひさし}柱^{ひのき}：桧：基準 1

縁板・縁葛^{かずら}：基準 2

縁束：基準 2

礎石：
石または石にコンクリート根巻き：基準 1




屋根瓦：
本瓦葺き：基準 2

雨戸：基準 3

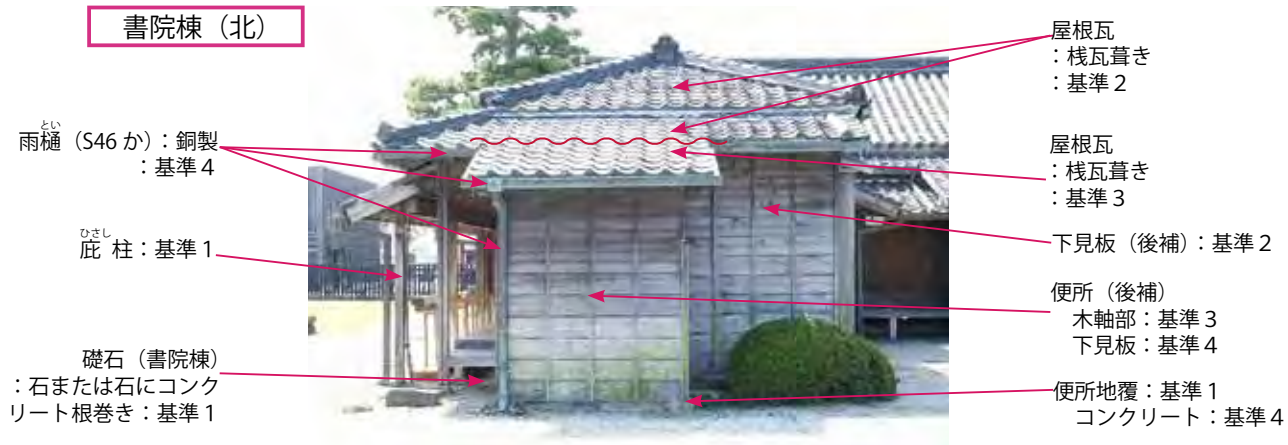
戸袋：基準 2

土台^{けやき}：樺：基準 1


書院棟 (東)



書院棟 (北)



書院棟 (西)



全景北面



面番所棟 (北)

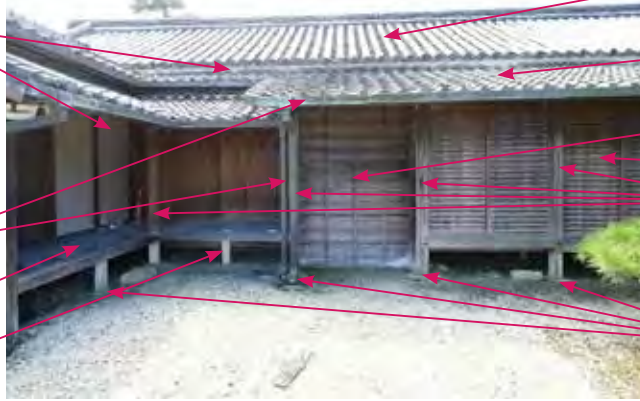
左官壁^{しつくい}：漆喰塗り
：基準 2

板壁：豎板張り
：基準 2

雨樋^{とい} (S46 か)：銅製
：基準 4

縁板・縁葛^{かづら}：基準 2

縁束：基準 2



屋根瓦 (面番所棟)
：本瓦葺き：基準 2

屋根瓦 (面番所棟北下屋)
：棧瓦葺き：基準 2

下見板：基準 2

舞良戸：基準 3

柱：基準 1

礎石
：石または石にコンクリート根巻き：基準 1

面番所棟 (北)

屋根瓦 (面番所棟)
：本瓦葺き：基準 2

屋根瓦 (面番所棟北下屋)
：棧瓦葺き：基準 2

雨樋^{とい} (S46 か)：銅製
：基準 4

柱：基準 1

縁框^{かまち}：基準 2

礎石
：石または石にコンクリート根巻き：基準 1



軒桁
：基準 1

柱：基準 1

舞良戸：基準 3

縁板・縁葛^{かづら}：基準 2

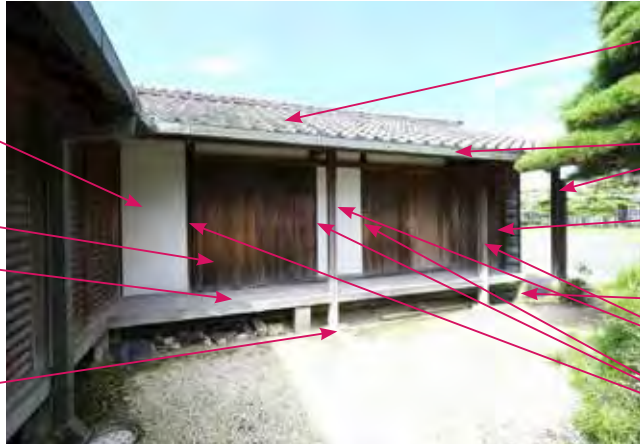
下番勝手棟 (東)

左官^{しつくい}：漆喰塗り
：基準 2

雨戸 (後補)：基準 3

縁板・縁葛^{かづら}：基準 2

礎石
：石または石にコンクリート根巻き：基準 1



屋根瓦
：棧瓦葺き
：基準 2

雨樋 (S46 か)：銅製
：基準 4

戸袋：基準 3

縁束：基準 2

礎^{ひさし} 柱：基準 3 (S46 新設)

柱：基準 1

下番勝手棟 (北)

礎^{ひさし} 屋根：銅板葺き：基準 3

雨樋^{とい} (S46 か)：銅製
：基準 4

雨戸：基準 3

礎^{ひさし} 柱^{ひのき}：桧：基準 3
(S46 新設)

礎石
：石または石にコンクリート根巻き：基準 1



屋根瓦
：棧瓦葺き
：基準 2

破風板：基準 2

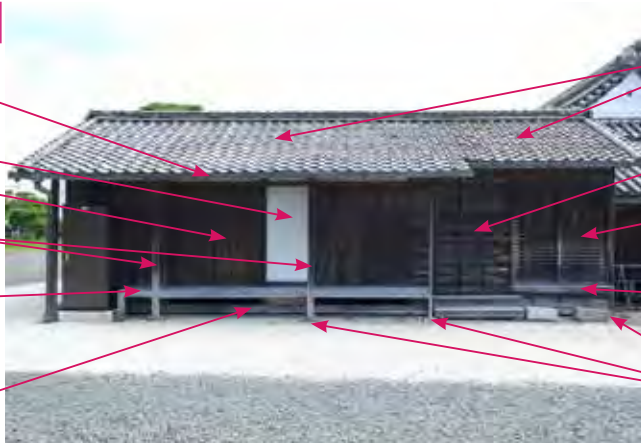
下見板：基準 2

戸袋：基準 3

土台：基準 1

下番勝手棟 (西)

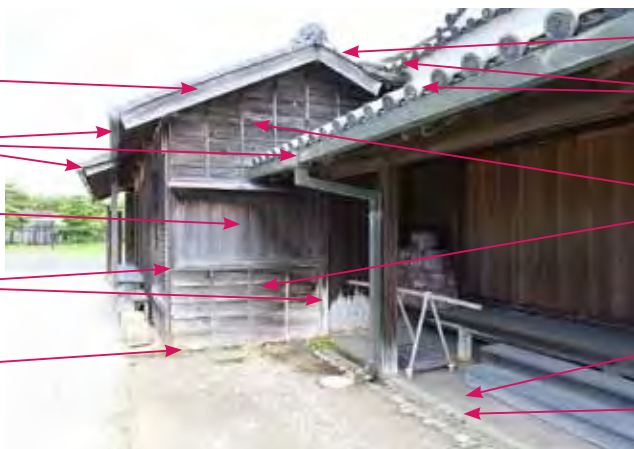
- 雨樋 (S46) : 銅製
: 基準 4
- 漆喰塗り : 基準 2
- 雨戸 : 基準 3
- 庇 柱 (S46 新設) : 基準 3
- 縁板・縁框 (S46 新設) : 基準 3
- 土台 (S46) : 基準 1



- 屋根瓦
: 棧瓦葺き
: 基準 2 (新旧共)
- 下見板 (後補) : 基準 2
- 舞良戸 : 基準 3
- かまち
框 : 基準 1
- 礎石 (S32)
: 石または石にコンクリート根巻き : 基準 1

下番勝手棟 (北)

- 破風板 : 基準 2
- 雨樋 (S46) : 銅製
: 基準 4
- 雨戸 : 基準 3
- 柱 : 基準 1
- 地覆石 : 基準 1




- 屋根瓦 (下番勝手棟)
: 棧瓦葺き : 基準 2
- 屋根瓦 (面番所棟)
: 本瓦葺き : 基準 2
- 下見板 : 基準 2
- コンクリートたたき
: 基準 4
- かずら
葛 石 : 基準 1

軒裏・縁

面番所棟（西）



面番所棟（西）



面番所棟（南西）

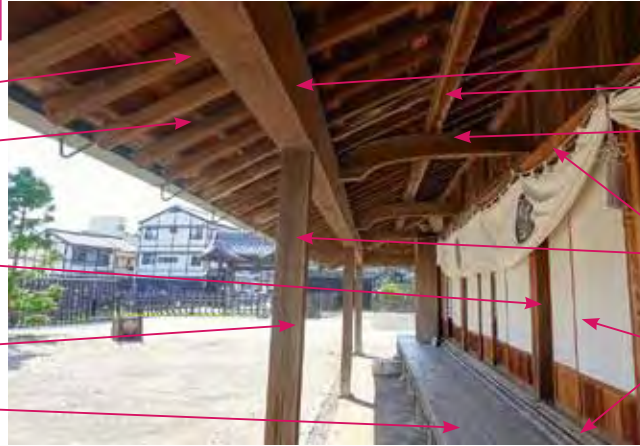


面番所棟（南）



面番所棟（南）

垂木：基準 1
 広小舞・化粧野地板
 ：基準 2
 柱：基準 1
 ひさし
 庇 柱：基準 1
 縁板・縁框^{かまち}：基準 2



軒桁：基準 1
 母屋桁：基準 1
 つなぎ
 繋ぎ梁：基準 1
 戸袋：基準 2
 鴨居・敷居：基準 1
 障子：木部：基準 3
 紙：基準 4

面番所棟（南）

雨樋^{とい}（S46）：銅製
 ：基準 4
 垂木：基準 1
 広小舞・化粧野地板：
 基準 2
 ひさし
 庇 柱：基準 1



母屋桁：基準 1
 つなぎ
 繋ぎ梁：基準 1
 軒桁：基準 1
 雨戸：基準 3
 縁板・縁框^{かまち}：基準 2

面番所棟（南東）

屋根瓦（面番所棟）
 ：本瓦葺き：基準 2
 笠木：基準 2
 隅木：基準 1
 垂木：基準 1
 雨樋^{とい}（S46）：銅製
 ：基準 4
 ひさし
 庇 柱：基準 1



広小舞・化粧野地板
 ：基準 2
 軒桁：基準 1

面番所棟（東）

軒桁：基準 1
 垂木：基準 1
 広小舞・化粧野地板
 ：基準 2
 縦板張り：基準 2
 ひさし
 庇 柱：基準 1



広小舞・化粧野地板
 ：基準 2
 つなぎ
 繋ぎ梁：基準 1
 母屋桁：基準 1
 障子：基準 3
 柱：基準 1
 軒桁：基準 1


面番所棟 (東)

母屋桁：基準 1

つな
繋ぎ梁：基準 1

軒桁：基準 1

雨戸：基準 3



垂木：基準 1

化粧野地板：基準 2

ひさし
庇 柱：基準 1

縦板張り：基準 2

縁板・縁^{かまち}：基準 2

書院棟 (東)

垂木：基準 1

広小舞・化粧野地板
：基準 2

桁：基準 1
漆喰^{しっくい}壁：基準 2

雨樋^{あまひ} (S46)：銅製
：基準 4



プルボックス：基準 5

垂木 (S32)：基準 1

軒桁 (S32)：基準 1

ひさし
庇 柱：基準 1

鴨居：基準 1

柱：基準 1

書院棟 (東)

垂木：基準 1

化粧野地板：基準 2

縦板張り：基準 2

床板：基準 3



破風板：基準 3

便所 (後補)
木軸部：基準 3
窓ガラス

：窓枠：基準 4

：ガラス：基準 4


下見板：基準 4

ひさし
庇 柱 (後補)：基準 3

書院棟 (北西)

下見板：基準 2

化粧垂木：基準 1
化粧野地板：基準 2



ひさし
庇 屋根：銅板葺き
：基準 3

下見板：基準 2

雨戸 (後補)：基準 3

戸袋 (後補)：基準 3

土台 (S32)：基準 1

礎石
：石または石にコンク
リート根巻き：基準 1

書院棟 (西)
面番所棟 (北)

垂木：基準 1
広小舞・化粧野地板
：基準 2
桁：基準 1
軒桁：基準 1
ひさし
庇 柱：基準 1



雨樋 (S46 か)：銅製
：基準 4

縦板張り：基準 2

柱：基準 1

書院棟 (西)
面番所棟 (北)

軒桁：基準 1
垂木：基準 1
小間返し野地板：基準 2
屋根下地板：基準 2
雨樋 (S46)：銅製
：基準 4



鴨居：基準 1

隅木：基準 1

垂木：基準 1

面番所棟 (北)
下番勝手棟 (東)

雨樋 (S46)：銅製
：基準 4
桁：基準 1
柱：基準 1
しっくい
漆喰壁：基準 2



軒桁：基準 3

ひさし
庇 柱：基準 3

垂木：基準 1


小間返し野地板：基準 2

屋根下地板：基準 2

梁：基準 1

下番勝手棟 (東)

桁：基準 1
垂木：基準 1
小間返し野地板：基準 2
屋根下地板：基準 2



軒桁：基準 3


ひさし
庇 柱：基準 3

しっくい
漆喰壁：基準 2

雨戸 (後補)：基準 3

雨戸鴨居・敷居
：基準 2

縁板・縁框：基準 2

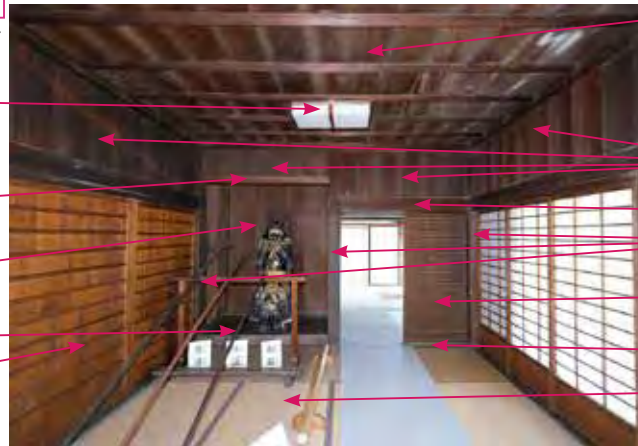


内 観

上之間

北面


照明器具：基準 4
落とし掛け：基準 1
床の間壁
： 縦板張り：基準 2
床^{かまち}框：基準 1
舞良戸（後補）：基準 2



天井
： 棹：基準 1
： 天井板：基準 1
： 廻り縁：基準 1
小壁
： 縦板張り：基準 2
長押および鴨居：基準 1
柱：基準 1
舞良戸：基準 3
敷居：基準 1
床：畳：基準 3

東面

柱：基準 1
腰付き障子：基準 3
敷居：基準 1



天井^{さお}
： 棹：基準 1
： 天井板：基準 1
： 廻り縁：基準 1
小壁
： 縦板張り：基準 2
長押および鴨居：基準 1
床：畳：基準 3

南面

照明器具：基準 4
小壁
： 縦板張り：基準 2
長押および鴨居：基準 1
腰付き障子：基準 3
敷居：基準 1



天井^{さお}
： 棹：基準 1
： 天井板：基準 1
： 廻り縁：基準 1
柱：基準 1
床：畳：基準 3

西面

小壁
： 縦板張り：基準 2
長押および鴨居：基準 1
腰付き障子：基準 3
舞良戸：基準 3
敷居：基準 1



天井
： 棹：基準 1
： 天井板：基準 1
： 廻り縁：基準 1
鴨居：基準 1
柱
： 基準 1
床
： 畳：基準 3

中之間

北面


防災器具：基準 5
長押および鴨居：基準 1
落とし掛け：基準 1
床の間壁
：縦板張り：基準 2
舞良戸：基準 3
敷居：基準 1



天井
：棹：基準 1
：天井板：基準 1
：廻り縁：基準 1
小壁
：縦板張り：基準 2
柱：基準 1
床框かまち：基準 1
床：畳：基準 3

東面

柱：基準 1
舞良戸：基準 3



天井さお
：棹：基準 1
：天井板：基準 1
：廻り縁：基準 1
小壁
：縦板張り：基準 2
長押および鴨居：基準 1
敷居：基準 1
床：畳：基準 3

南面


小壁
：縦板張り：基準 2
照明器具：基準 4
長押および鴨居：基準 1
腰付き障子：基準 3
敷居：基準 1



天井
：棹：基準 1
：天井板：基準 1
：廻り縁：基準 1
柱：基準 1
床：畳：基準 3

西面


小壁
：縦板張り：基準 2
小壁（後補）
：縦板張り：基準 2
長押および鴨居：基準 1
舞良戸：基準 3
腰付き障子：基準 3
敷居：基準 1



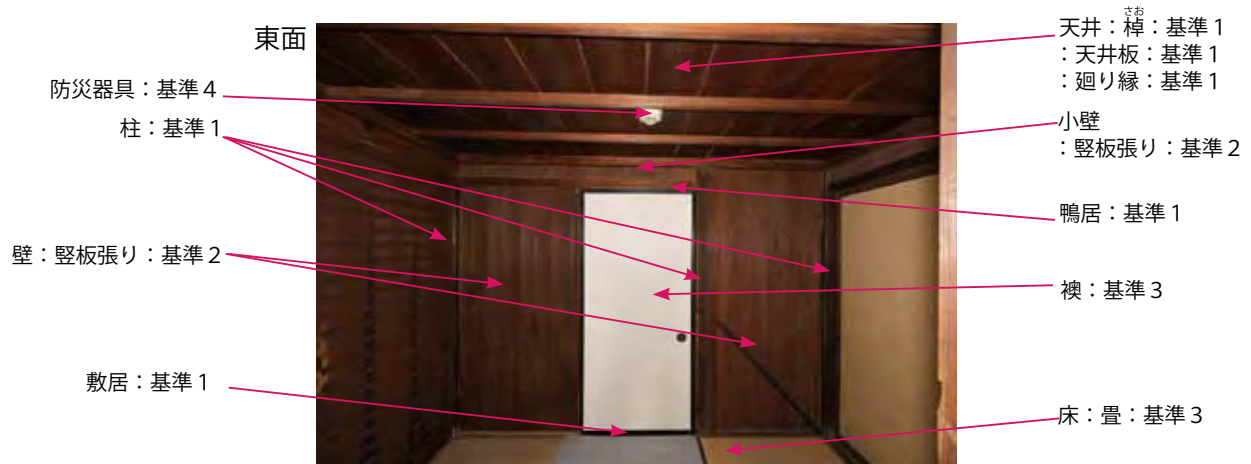
天井
：棹：基準 1
：天井板：基準 1
：廻り縁：基準 1
吊束：基準 1
鴨居：基準 1
柱
：基準 1
床
：畳：基準 3

三疊之間

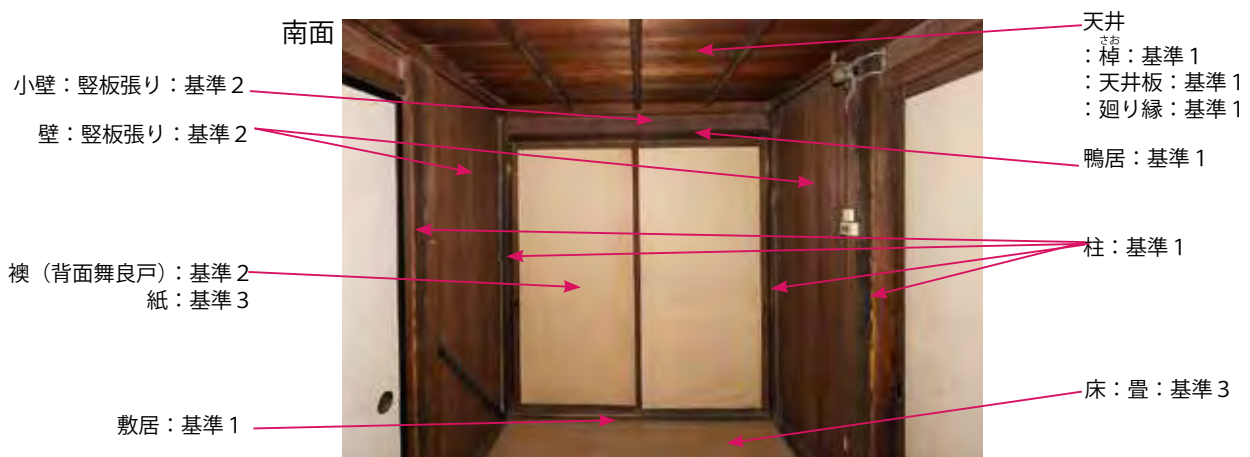
北面



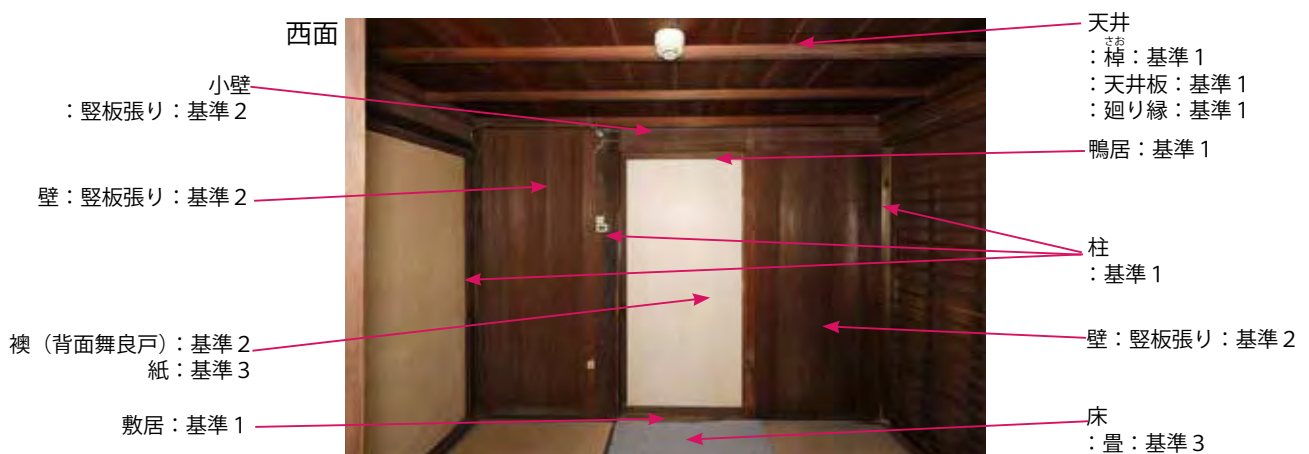
東面



南面



西面



次之間

北面


長押および鴨居：基準 1

落とし掛け：基準 1

柱：基準 1

舞良戸：基準 3

敷居：基準 1



天井
：棹：基準 1
：天井板：基準 1
：廻り縁：基準 1

小壁
：縦板張り：基準 2

床の間壁
：縦板張り：基準 2

床框かまち：基準 1


床：畳：基準 3

東面

吊束つり：基準 1

柱：基準 1

舞良戸：基準 3



天井さお
：棹：基準 1
：天井板：基準 1
：廻り縁：基準 1

小壁
：縦板張り：基準 2

長押および鴨居：基準 1

敷居：基準 1

床：畳：基準 3

南面

小壁
：縦板張り：基準 2

照明器具：基準 4

長押および鴨居：基準 1

腰付き障子：基準 3

敷居：基準 1



天井さお
：棹：基準 1
：天井板：基準 1
：廻り縁：基準 1

柱：基準 1

床：畳：基準 3

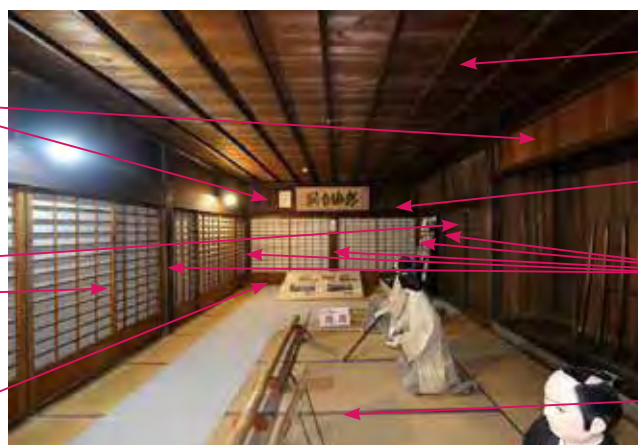
西面

小壁：縦板張り：基準 2

舞良戸：基準 3

腰付き障子：基準 3

敷居：基準 1



天井さお
：棹：基準 1
：天井板：基準 1
：廻り縁：基準 1

長押および鴨居：基準 1

柱
：基準 1

床
：畳：基準 3

廊下 1


通路部分西面

防災器具：基準 5

差し鴨居：基準 1

舞良戸：基準 3

柱：基準 1



天井

：棹：基準 1
：天井板：基準 1
：廻り縁：基準 1

小壁：縦板張り：基準 2

鴨居：基準 1

柱（後補）：基準 1

通路部分東面

小壁
：縦板張り：基準 2

鴨居：基準 1

壁：縦板張り：基準 2

柱：基準 1



天井

：棹：基準 1
：天井板：基準 1
：廻り縁：基準 1

差し鴨居：基準 1

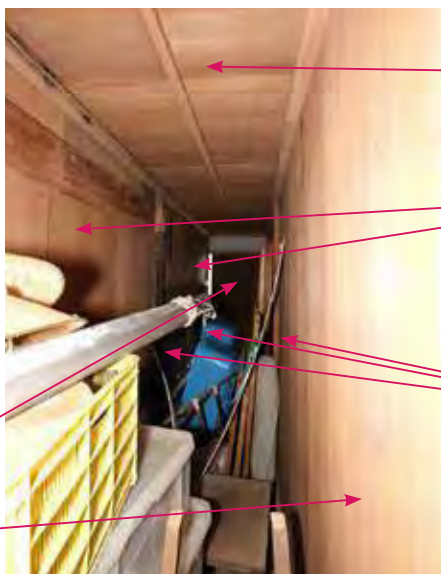
舞良戸：基準 3

板戸：基準 2

収納部分西面

舞良戸：基準 3

壁：縦板張り：基準 2



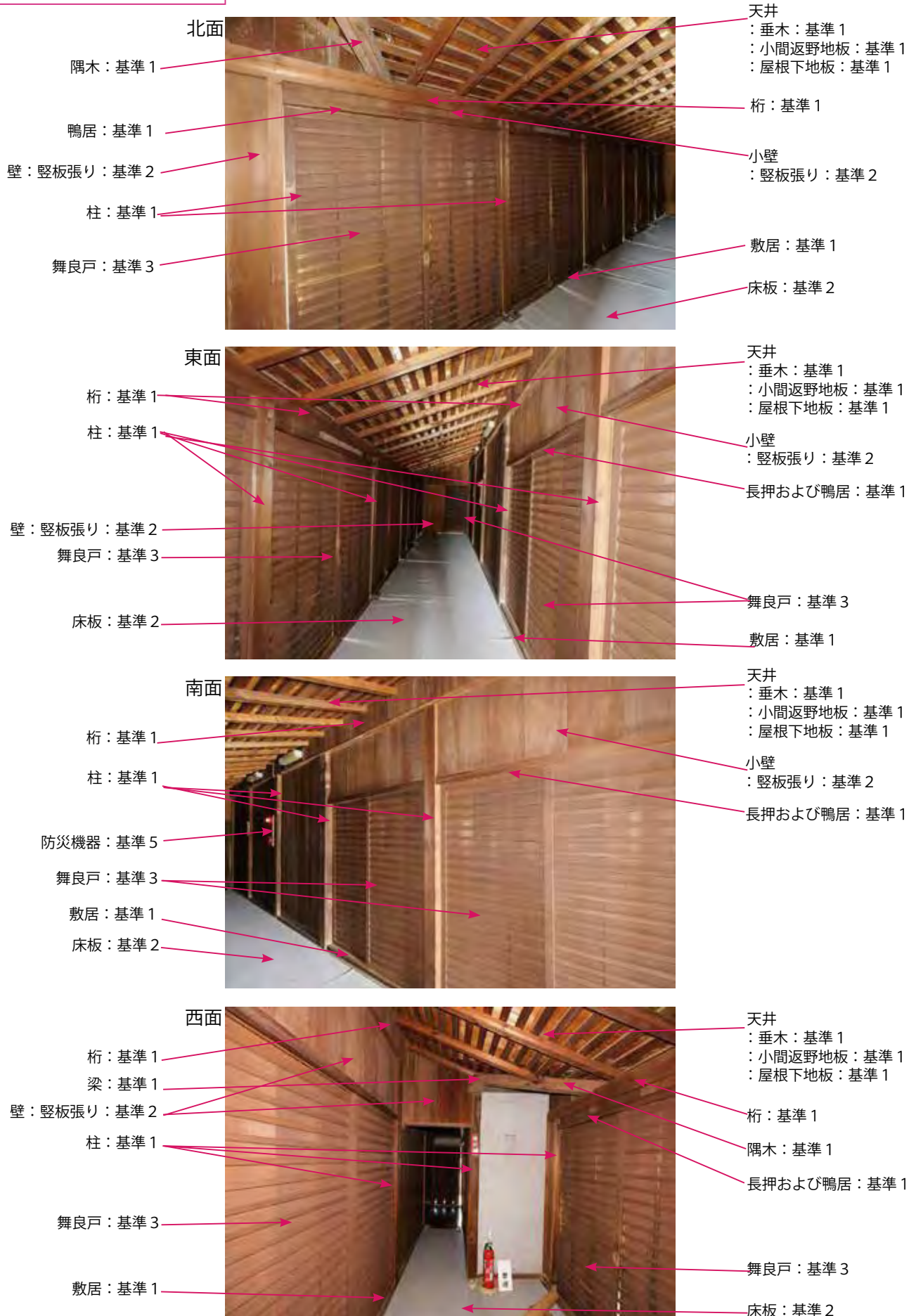
天井

：棹：基準 1
：天井板：基準 1
：廻り縁：基準 1

壁・小壁：縦板張り：基準 2

柱
：基準 1

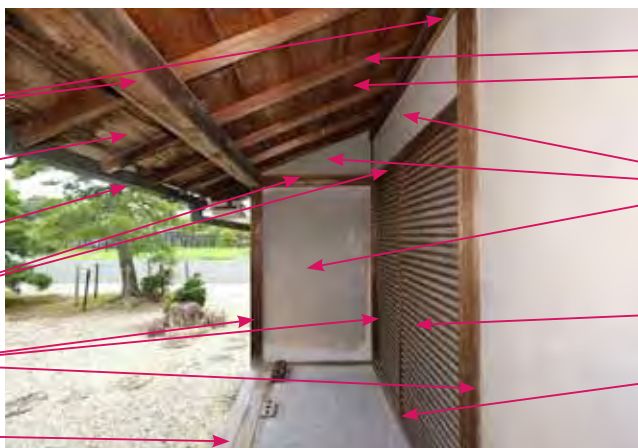
廊下2



廊下3

北面

桁・軒桁：基準1
 広小舞・化粧野地板：基準2
 雨樋：銅製：基準4
 鴨居・付け鴨居：基準1
 柱：基準1
 縁板・縁框：基準2



垂木：基準1
 化粧野地板：基準1
 壁・小壁：漆喰塗り：基準2
 舞良戸：基準3
 敷居：基準1

東南面

桁・軒桁：基準1
 鴨居：基準1
 隅木：基準1
 舞良戸：基準3



垂木：基準1
 化粧野地板・広小舞：基準2
 雨樋：銅製：基準4
 壁・小壁：漆喰塗り：基準2
 壁：縦板張り：基準2
 柱：基準1
 縁板・縁框：基準2

南面

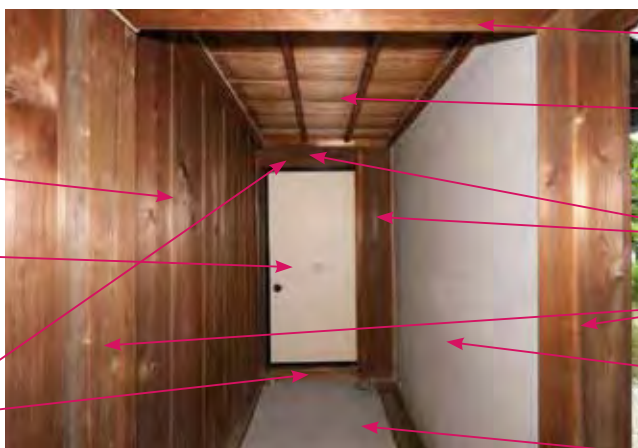
桁：基準1
 壁：縦目板張り：基準2
 雑巾摺り：基準1



軒桁：基準1
 無目鴨居：基準1
 柱：基準1
 縁板・縁框：基準2

西面

壁：縦目板張り：基準2
 襖：基準3
 鴨居・敷居：基準1



無目鴨居：基準1
 天井：樟：基準1
 天井板：基準1
 廻り縁：基準1
 壁・小壁：縦板張り：基準2
 柱：基準1
 壁：漆喰塗り：基準2
 床板：基準2

下番勝手

北面

照明器具：基準 4

柱：基準 1

腰付き障子：基準 3

敷居：基準 1



天井

：棹：基準 1
：天井板：基準 1
：廻り縁：基準 1

壁・小壁

：漆喰塗り：基準 2

鴨居：基準 1

襖：基準 3

床：畳：基準 3

東面

防災器具：基準 5

照明器具：基準 4

柱：基準 1



天井：棹：基準 1

：天井板：基準 1
：廻り縁：基準 1

小壁・壁

：縦板張り：基準 2

長押および鴨居：基準 1

敷居：基準 1

床：畳：基準 3

南面

照明器具：基準 4

小壁・壁
：縦板張り：基準 2

鴨居：基準 1

敷居：基準 1



天井

：棹：基準 1
：天井板：基準 1
：廻り縁：基準 1

舞良戸：基準 3

柱：基準 1

床：畳：基準 3

西面

照明器具：基準 4

壁・小壁
：縦板張り：基準 2

舞良戸：基準 3

腰付き障子：基準 3

敷居：基準 1



天井

：棹：基準 1
：天井板：基準 1
：廻り縁：基準 1

鴨居：基準 1

柱：基準 1

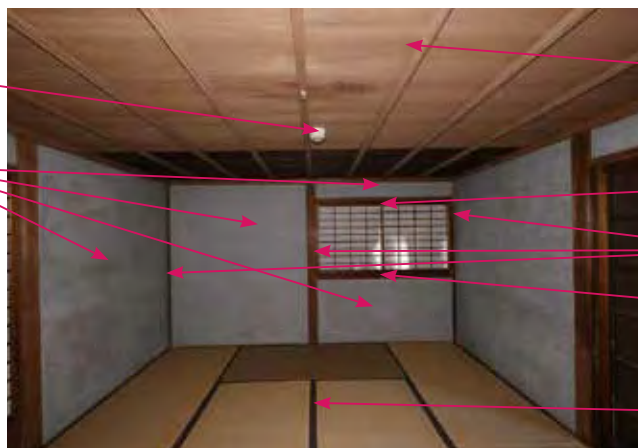
床
：畳：基準 3

同心休息所

北面

防災器具：基準5

壁・小壁：漆喰塗り：基準2



天井
：棹：基準1
：天井板：基準1
：廻り縁：基準1

鴨居：基準1

柱：基準1

敷居：基準1

床：畳：基準3

東面

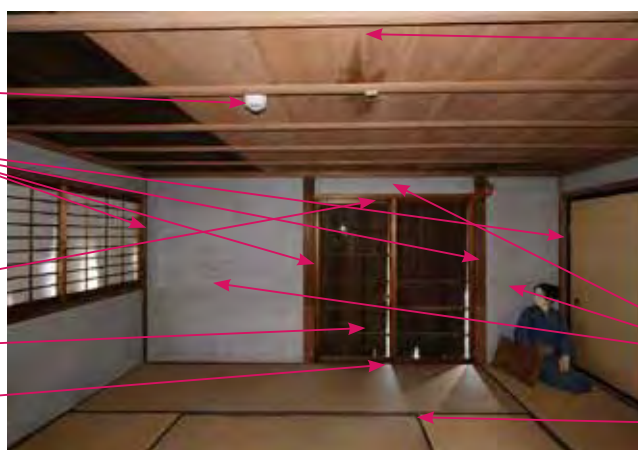
防災器具：基準5

柱：基準1

鴨居：基準1

雨戸：基準3

敷居：基準1



天井：棹：基準1
：天井板：基準1
：廻り縁：基準1

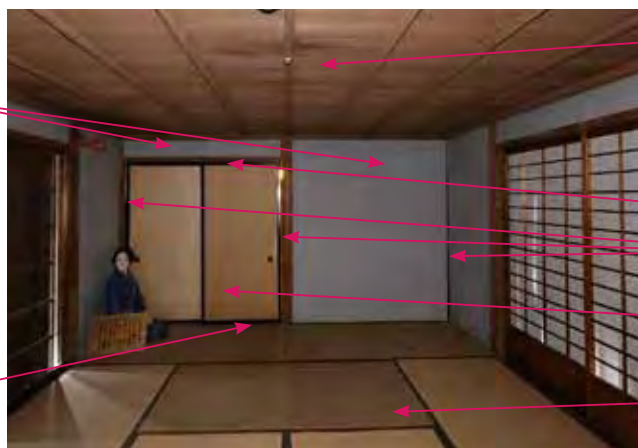
壁・小壁：漆喰塗り：基準2

床：畳：基準3

南面

壁・小壁：漆喰塗り：基準2

敷居：基準1



天井
：棹：基準1
：天井板：基準1
：廻り縁：基準1

鴨居：基準1

柱：基準1

襖：基準3

床：畳：基準3

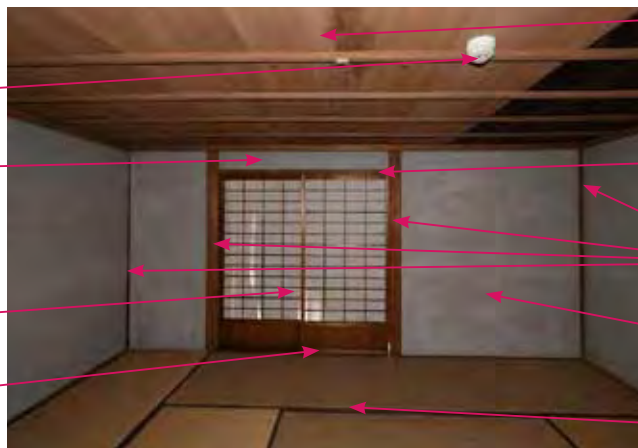
西面

防災器具：基準5

小壁：漆喰塗り：基準2

腰付き障子：基準3

敷居：基準1



天井
：棹：基準1
：天井板：基準1
：廻り縁：基準1

鴨居：基準1

柱
：基準1

壁：漆喰塗り：基準2

床
：畳：基準3

御書院

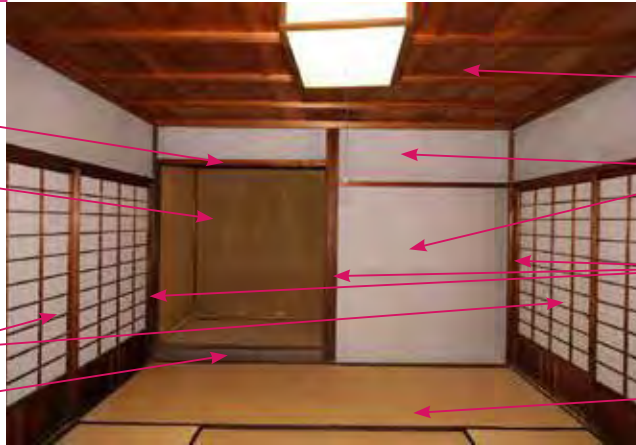
北面

落とし掛け：基準 1

床の間壁：黄大津
：基準 2

腰付き障子：基準 3

床かまち框：基準 1



天井 (S32)
：棹さお：基準 1
：天井板：基準 1
：廻り縁：基準 1

壁・小壁 (S32)
：漆喰塗り：基準 2

柱 (S32 およびそれ以前)
：基準 1

床 (後補)
：畳：基準 3

東面

鴨居：基準 1

壁 (S32)
：漆喰塗り：基準 2

腰付き障子：基準 3

敷居：基準 1

襖：基準 3



天井 (S32)
：棹さお：基準 1
：天井板：基準 1
：廻り縁：基準 1

小壁 (S32)
：漆喰塗り：基準 2

柱 (S32 およびそれ以前)
：基準 1

床 (後補)
：畳：基準 3

南面

吊束つり：基準 1


鴨居：基準 1

壁 (S32)
：漆喰塗り：基準 2

襖：基準 3

敷居：基準 1

腰付き障子：基準 3



天井 (S32)
：棹さお：基準 1
：天井板：基準 1
：廻り縁：基準 1

小壁 (S32)
：漆喰塗り：基準 2

柱 (S32 およびそれ以前)
：基準 1

床 (後補)
：畳：基準 3

西面


小壁 (S32)
：漆喰塗り：基準 2

鴨居：基準 1

襖：基準 3

腰付き障子：基準 3

敷居：基準 1



天井 (S32)
：棹さお：基準 1
：天井板：基準 1
：廻り縁：基準 1

落とし掛け：基準 1

柱 (S32 およびそれ以前)
：基準 1

床かまち框：基準 1

床 (後補)
：畳：基準 3

御書院次之間

北面

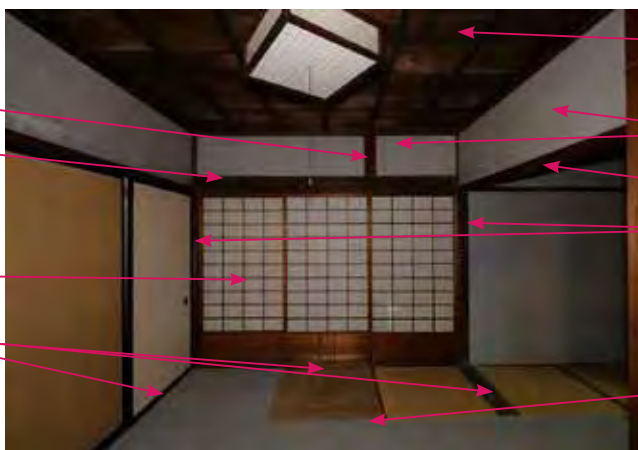
吊束：基準 1
鴨居：基準 1
腰付き障子：基準 3
襖：基準 3
敷居：基準 1



天井 (S32 以前)
：棹：基準 1
：天井板：基準 1
：廻り縁：基準 1
小壁 (S32)
：漆喰塗り：基準 2
柱 (S32 およびそれ以前)
：基準 1
床
：畳：基準 3

東面

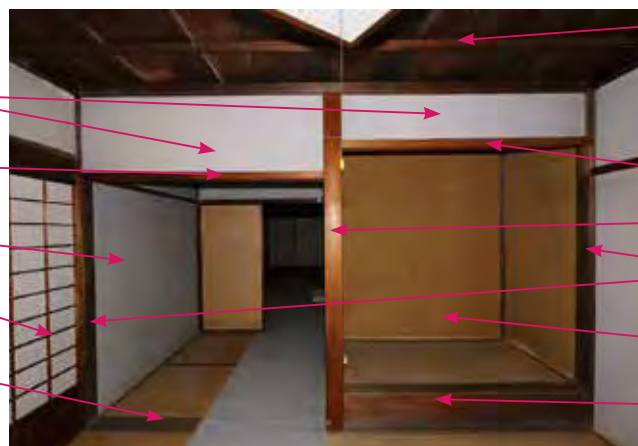
吊束：基準 1
胴差 (差し鴨居)
：(S32 より前)
：基準 1
腰付き障子：基準 3
敷居：基準 1



天井 (S32 以前)
：棹：基準 1
：天井板：基準 1
：廻り縁：基準 1
小壁 (S32)
：漆喰塗り：基準 2
鴨居：基準 1
柱 (S32 およびそれ以前)
：基準 1
床
：畳：基準 3

南面

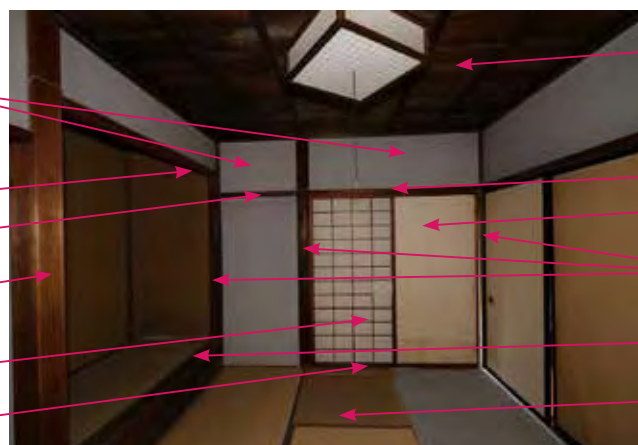
小壁 (S32)
：漆喰塗り：基準 2
鴨居 (S32)：基準 1
壁 (S32)
：漆喰塗り：基準 2
腰付き障子：基準 3
敷居 (S32 より前)
：基準 1



天井 (S32 以前)
：棹：基準 1
：天井板：基準 1
：廻り縁：基準 1
落とし掛け：基準 1
柱 (S32)：基準 1
柱 (S32 より前)
：基準 1
床の間壁：黄大津
：基準 2
床框：基準 1

西面

小壁 (S32)
：漆喰塗り：基準 2
落とし掛け：基準 1
付け鴨居：基準 1
柱 (S32)：基準 1
腰付き障子：基準 3
敷居：基準 1



天井 (S32 以前)
：棹：基準 1
：天井板：基準 1
：廻り縁：基準 1
鴨居：基準 1
襖 (舞良戸背面)：基準 2
紙：基準 3
柱 (S32 およびそれ以前)
：基準 1
床框：基準 1
床
：畳：基準 3

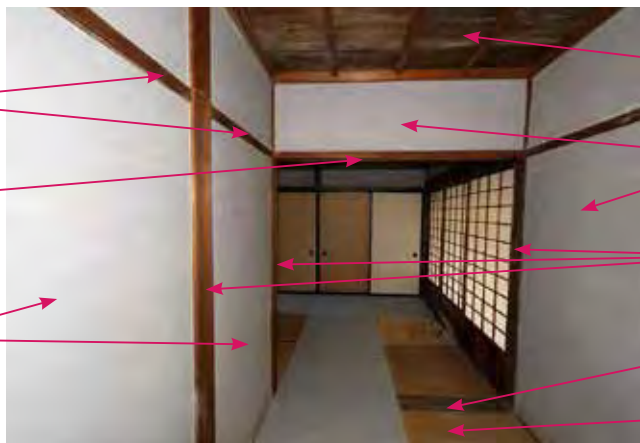
二畳之間

北面

付け鴨居：基準 1

鴨居：基準 1

壁・小壁 (S32)
：漆喰塗り：基準 2



天井 (S32 以前)
：棹：基準 1
：天井板：基準 1
：廻り縁：基準 1

壁・小壁 (S32)
：漆喰塗り：基準 2

柱 (S32 およびそれ以前)
：基準 1

敷居：基準 1

床 (後補)
：畳：基準 3

東面

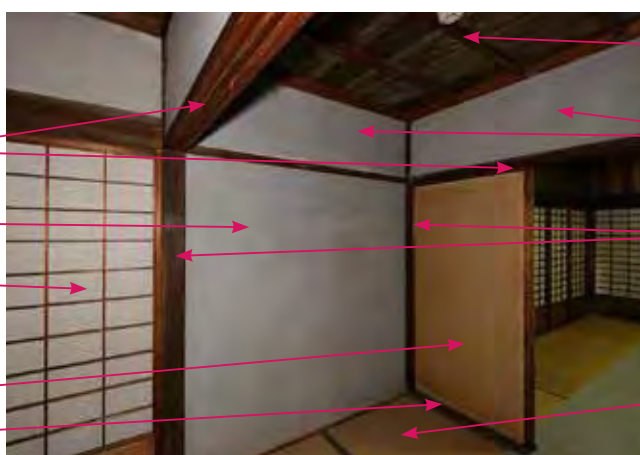
鴨居：基準 1

壁 (S32)
：漆喰塗り：基準 2

腰付き障子：基準 3

襖 (舞良戸背面)：基準 2
紙：基準 3

敷居：基準 1



天井 (S32 以前)
：棹：基準 1
：天井板：基準 1
：廻り縁：基準 1

壁・小壁 (S32)
：漆喰塗り：基準 2

柱 (S32 より前)
：基準 1

床 (後補)
：畳：基準 3

南面

付け鴨居：基準 1

鴨居：基準 1

襖 (舞良戸背面)：基準 2
紙：基準 3

壁 (S32)
：漆喰塗り：基準 2



天井 (S32 以前)
：棹：基準 1
：天井板：基準 1
：廻り縁：基準 1

小壁 (S32)
：漆喰塗り：基準 2

柱 (S32)：基準 1

柱 (S32 より前)：基準 1

床
：畳：基準 3

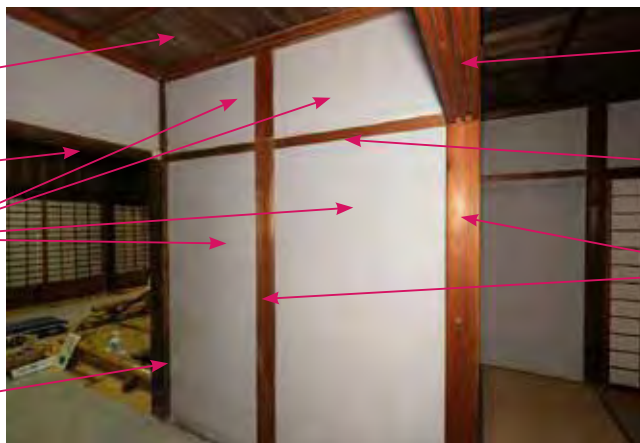
西面

天井 (S32 以前)
：棹：基準 1
：天井板：基準 1
：廻り縁：基準 1

鴨居：基準 1

壁・小壁 (S32)
：漆喰塗り：基準 2

柱 (S32 より前)：基準 1



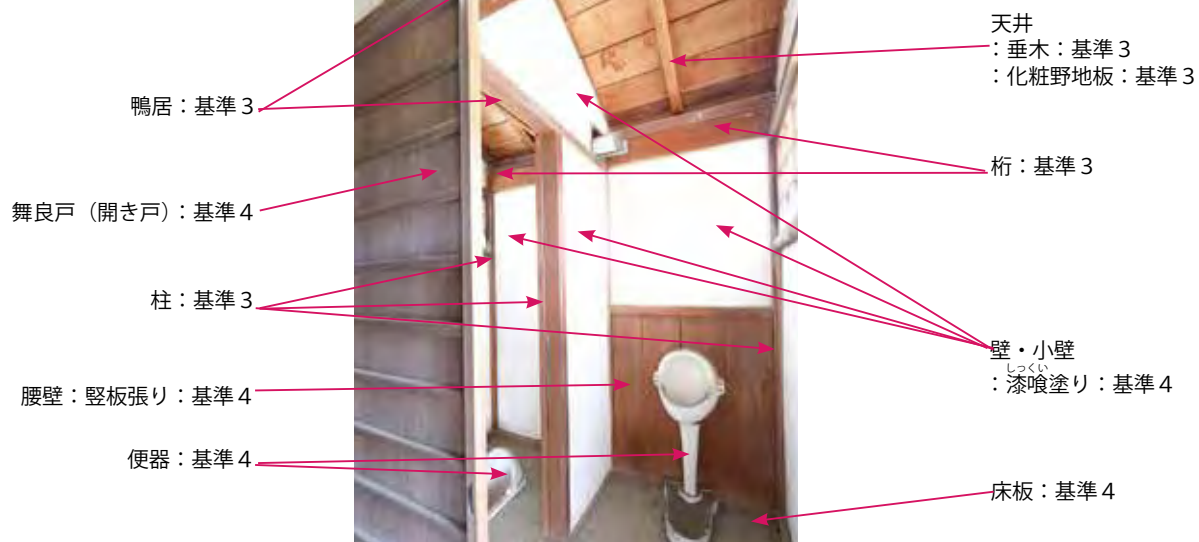
鴨居 (S32)：基準 1

付け鴨居 (S32)：基準 1


柱 (S32)
：基準 1

便 所

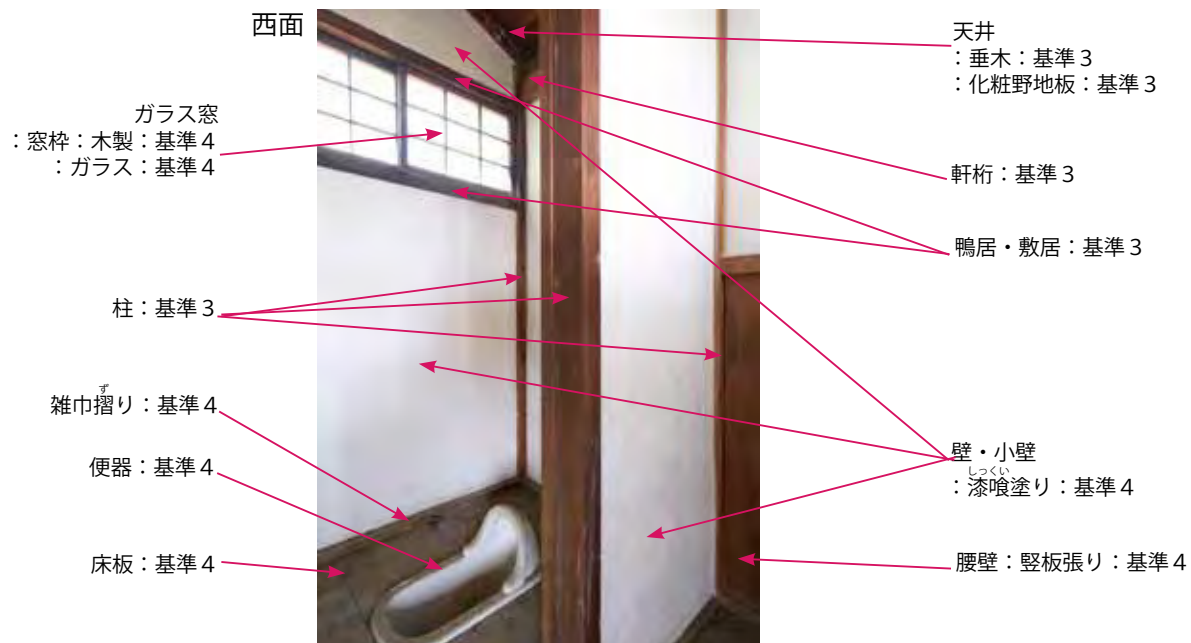
北面



東面



西面



特別史跡新居関跡保存活用計画

令和6年（2024）3月31日

発行 湖西市教育委員会

編集 湖西市産業部文化観光課
〒431-0492 静岡県湖西市吉美 3268 番地

印刷 共和印刷株式会社
