

平成28年度 財政状況資料集

総括表 (市町村)

都道府県名	静岡県		市町村類型	II - 2	指定団体等の指定状況		区分		平成28年度(千円)	平成27年度(千円)	区分		平成28年度(千円・%)	平成27年度(千円・%)	
					財政健全化等	×	歳入総額	22,351,522	22,447,488	実質収支比率	7.0	8.7			
市町村名	湖西市		地方交付税種地	1-4	財源超過	○	歳入歳出差引	1,113,722	1,386,427	経常収支比率	85.6	82.2	(88.3)	(86.6)	
					首都	×	翌年度に繰越すべき財源	104,889	79,620	標準財政規模	14,442,690	14,984,134			
					近畿	×	実質収支	1,008,833	1,306,807	財政力指数	1.01	0.99			
人口	27年国調(人)	59,789	産業構造(※5)		中部	○	単年度収支	-297,974	78,552	公債費負担比率	9.5	10.5			
	22年国調(人)	60,107			過疎	×	積立金	658	1,066	健全化判断比率					
	増減率(%)	-0.5			山振	×	繰上償還金	-	-	実質赤字比率	-	-			
住民基本台帳人口(※7)	29.01.01(人)	60,363	第1次	27年国調	1,554	1,575	低開発	×	積立金取崩し額	104,189	92,384	連結実質赤字比率	-	-	
	うち日本人(人)	57,809		22年国調	5.1	5.1	指数表選定	○	実質単年度収支	-401,505	-12,766	実質公債費比率	6.9	7.6	
	28.01.01(人)	60,905	第2次	14,661	14,966			基準財政収入額	10,521,423	10,710,794	資金不足比率(※4)				
	うち日本人(人)	58,261		48.3	48.8			基準財政需要額	10,171,740	10,302,054					
	増減率(%)	-0.9	第3次	14,155	14,131			標準税収入額等	13,571,236	13,802,841					
	うち日本人(%)	-0.8		46.6	46.1			経常経費充当一般財源等	11,890,073	12,133,997					
面積(km ²)	86.56						歳入一般財源等	16,459,823	17,048,622						
人口密度(人/km ²)	691														
世帯数(世帯)	22,546														
職員の状況															
特別職等	区分	定数	1人あたり平均給料月額(百円)	一般職員等(※6)	区分	職員数(人)	給料月額(百円)	1人あたり平均給料月額(百円)	地方債現在高	18,175,983	18,184,023				
	市区町村長	1	8,700		一般職員	434	1,305,038	3,007	うち公的資金	15,443,890	15,561,664				
	副市区町村長	1	7,050		うち消防職員	89	261,660	2,940	債務負担行為額(支出予定額)	2,746,018	3,648,834				
	教育長	1	6,400		うち技能労務職員	13	34,788	2,676	収益事業収入	301,040	105,020				
	議会議長	1	4,100		教育公務員	54	151,236	2,801	土地開発基金現在高	91,560	91,560				
	議会副議長	1	3,750		臨時職員	-	-	-	財政調整基金	2,503,117	1,952,648				
	議会議員	16	3,450		合計	488	1,456,274	2,984	積立金現在高	134,123	134,123				
						ラスパイレシ指数			101.2	減債基金	1,716,303	1,908,591			
										その他特定目的基金					
一般会計等の一覧															
項番	会計名	事業会計の一覧			公営企業(法適)の一覧			公営企業(法非適)の一覧			関係する一部事務組合等一覧		地方公社・第三セクター等一覧		
(1) 一般会計		(2) 国民健康保険事業特別会計	(3) 介護保険事業特別会計	(4) 後期高齢者医療事業特別会計	(5) 水道事業会計	(6) 病院事業会計	(7) 公共下水道事業特別会計	(8) 浜名湖競艇企業団	(9) 浜名学園組合	(10) 静岡県市町総合事務組合	(11) 静岡県後期高齢者医療広域連合(普通会計)	(12) 静岡県後期高齢者医療広域連合(事業会計)	(13) 静岡県地方税滞納整理機構	(14) 湖西市土地開発公社	(※3) ○

(注釈) ※1: 経常収支比率の()内の数値は、「減収補償債(特例分)」及び「臨時財政対策債」を除いて算出したものである。
 ※2: 各会計の一覧は主な会計(10会計まで)を記載している。
 ※3: 地方公共団体が損失補償等を行っている出資法人で、健全化法の算出対象となっている団体については、「地方公社・第三セクター等」の団体名に○印を付与している。
 ※4: 資金不足比率欄には、資金が不足している会計のみ記載している。
 ※5: 産業構造の比率は、分母を就業人口総数とし、分類不能の産業を除いて算出。
 ※6: 個人情報保護の観点から、対象となる職員数が1人又は2人の場合は、「給料月額(百円)」と「一人当たり給料月額(百円)」を「アスタリスク(*)」としている。(その他、数値のない欄については、すべてハイフン(-)としている)。
 ※7: 住民基本台帳人口については、住民基本台帳関係年報の調査基準日変更に伴い、平成25年度以降、調査年度の1月1日現在の住民基本台帳に登録されている人口を記載。

(1) 普通会計の状況(市町村)

歳入の状況(単位:千円・%)				地方税の状況(単位:千円・%)				
区分	決算額	構成比	経常一般財源等	構成比	区分	収入済額	構成比	超過課税分
地方税	11,489,690	51.4	11,106,197	82.5	普通税	11,106,197	96.7	-
地方譲与税	219,683	1.0	219,683	1.6	法定普通税	11,106,197	96.7	-
利子割交付金	10,386	0.0	10,386	0.1	市町村民税	4,530,458	39.4	-
配当割交付金	31,023	0.1	31,023	0.2	個人均等割	113,525	1.0	-
株式等譲渡所得割交付金	23,627	0.1	23,627	0.2	所得割	3,366,540	29.3	-
地方消費税交付金	1,178,018	5.3	1,178,018	8.8	法人均等割	154,958	1.3	-
ゴルフ場利用税交付金	21,291	0.1	21,291	0.2	法人税割	895,435	7.8	-
特別地方消費税交付金	-	-	-	-	固定資産税	6,064,762	52.8	-
自動車取得税交付金	59,729	0.3	59,729	0.4	うち純固定資産税	6,061,546	52.8	-
軽油引取税交付金	-	-	-	-	軽自動車税	159,014	1.4	-
地方特例交付金	40,552	0.2	40,552	0.3	市町村たばこ税	351,963	3.1	-
地方交付税	813,031	3.6	689,562	5.1	釧産税	-	-	-
普通交付税	689,562	3.1	689,562	5.1	特別土地保有税	-	-	-
特別交付税	123,469	0.6	-	-	法定外普通税	-	-	-
震災復興特別交付税	-	-	-	-	目的税	383,493	3.3	-
(一般財源計)	13,887,030	62.1	13,380,068	99.4	法定目的税	383,493	3.3	-
交通安全対策特別交付金	11,955	0.1	11,955	0.1	入湯税	-	-	-
分担金・負担金	145,685	0.7	-	-	事業所税	-	-	-
使用料	424,781	1.9	19,252	0.1	都市計画税	383,493	3.3	-
手数料	140,386	0.6	5,893	0.0	水利地益税等	-	-	-
国庫支出金	2,770,447	12.4	-	-	法定外目的税	-	-	-
国有提供交付金(特別区財調交付金)	-	-	-	-	旧法による税	-	-	-
都道府県支出金	1,120,272	5.0	-	-	合計	11,489,690	100.0	-
財産収入	47,953	0.2	23,676	0.2				
寄附金	470,685	2.1	-	-				
繰入金	572,500	2.6	-	-				
繰越金	732,427	3.3	-	-				
諸収入	600,901	2.7	17,211	0.1				
地方債	1,426,500	6.4	-	-				
うち減収補填債(特例分)	246,100	1.1	-	-				
うち臨時財政対策債	181,000	0.8	-	-				
歳入合計	22,351,522	100.0	13,458,055	100.0				

公営事業等への繰出		国民健康保険事業会計の状況			
合計	3,223,423	実質収支	501,963		
病院	1,201,000	再差引収支	216,025		
下水道	887,797	加入世帯数(世帯)	8,044		
上水道	-	被保険者数(人)	13,576		
工業用水道	-	被保険者	保険料(料)収入額	104	
国民健康保険	377,478	1人当り	国庫支出金	75	
その他	757,148		保険給付費	287	

歳出の状況(単位:千円・%)					
目的別歳出の状況(単位:千円・%)					
区分	決算額(A)	構成比	(A)のうち普通建設事業費	(A)のうち充当一般財源等	
議会費	184,669	0.9	-	184,669	
総務費	2,696,385	12.7	93,725	2,467,342	
民生費	6,115,074	28.8	26,988	3,185,189	
衛生費	3,541,933	16.7	462,087	3,025,118	
労働費	82,652	0.4	-	79,626	
農林水産業費	219,403	1.0	24,174	159,661	
商工費	536,552	2.5	1,922	386,811	
土木費	2,952,162	13.9	1,635,026	1,483,210	
消防費	1,318,259	6.2	377,146	974,260	
教育費	1,972,865	9.3	105,961	1,830,690	
災害復旧費	422	0.0	-	422	
公債費	1,617,424	7.6	-	1,569,103	
諸支出金	-	-	-	-	
前年度繰上充用金	-	-	-	-	
歳出合計	21,237,800	100.0	2,727,029	15,346,101	

性質別歳出の状況(単位:千円・%)					
区分	決算額	構成比	充当一般財源等	経常経費充当一般財源等	経常収支比率
義務的経費計	9,409,044	44.3	6,521,749	6,351,020	45.7
人件費	4,119,281	19.4	3,748,231	3,726,719	26.8
うち職員給	2,670,291	12.6	2,366,217	-	-
扶助費	3,672,339	17.3	1,204,415	1,055,198	7.6
公債費	1,617,424	7.6	1,569,103	1,569,103	11.3
元利償還金	1,617,423	7.6	1,569,102	1,569,102	11.3
内 うち元金	1,434,540	6.8	1,386,219	1,386,219	10.0
訳 うち利子	182,883	0.9	182,883	182,883	1.3
一時借入金利子	1	0.0	1	1	0.0
その他の経費	9,101,305	42.9	8,181,315	5,539,053	39.9
物件費	3,561,456	16.8	3,191,078	2,676,110	19.3
維持補修費	370,925	1.7	295,507	295,507	2.1
補助費等	2,877,010	13.5	2,637,410	1,289,178	9.3
うち一部事務組合負担金	41,328	0.2	41,328	40,469	0.3
繰出金	2,022,423	9.5	1,825,302	1,278,258	9.2
積立金	234,426	1.1	232,018	-	-
投資・出資金・貸付金	35,065	0.2	-	-	-
前年度繰上充用金	-	-	-	-	-
投資的経費計	2,727,451	12.8	643,037	-	-
うち人件費	93,257	0.4	71,894	-	-
普通建設事業費	2,727,029	12.8	642,615	-	-
うち補助	1,742,164	8.2	135,293	-	-
うち単独	941,173	4.4	470,230	-	-
災害復旧事業費	422	0.0	422	-	-
失業対策事業費	-	-	-	-	-
歳出合計	21,237,800	100.0	15,346,101	-	-

(注釈)
 普通建設事業費の補助事業費には受託事業費のうちの補助事業費を含み、
 単独事業費には同級他団体施行事業負担金及び受託事業費のうちの単独事業費を含む。

(2) 各会計、関係団体の財政状況及び健全化判断比率（市町村）

平成28年度 静岡県湖西市

一般会計等の財政状況(単位:百万円)

会計名	歳入	歳出	形式収支	実質収支	他会計等からの繰入金	地方債現在高	備考
1 一般会計	22,352	21,238	1,114	1,009	573	18,176	
2							
3							
4							
5							
6							
7							
8							
9							
10							
11							
12							
13							
14							
15							
16							
17							
18							
19							
20							
21							
22							
23							
24							
25							
26							
27							
28							
29							
30							
31							
32							
33							
34							
35							
36							
37							
38							
39							
40							
41							
42							
43							
44							
45							
46							
47							
48							
49							
50							
51							
52							
53							
54							
55							
56							
57							
58							
59							
60							
61							
62							
63							
64							
65							
66							
67							
68							
69							
70							
71							
72							
73							
74							
75							
76							
77							
78							
79							
80							
81							
82							
83							
84							
85							
86							
87							
88							
89							
90							
91							
92							
93							
94							
95							
96							
97							
98							
99							
100							
101							
102							
103							
104							
105							
106							
107							
108							
109							
110							
111							
112							
113							
114							
115							
116							
117							
118							
119							
120							
121							
122							
123							
124							
125							
126							
127							
128							
129							
130							
131							
132							
133							
134							
135							
136							
137							
138							
139							
140							
141							
142							
143							
144							
145							
146							
147							
148							
149							
150							
151							
152							
153							
154							
155							
156							
157							
158							
159							
160							
161							
162							
163							
164							
165							
166							
167							
168							
169							
170							
171							
172							
173							
174							
175							
176							
177							
178							
179							
180							
181							
182							
183							
184							
185							
186							
187							
188							
189							
190							
191							
192							
193							
194							
195							
196							
197							
198							
199							
200							
201							
202							
203							
204							
205							
206							
207							
208							
209							
210							
211							
212							
213							
214							
215							
216							
217							
218							
219							
220							
221							
222							
223							
224							
225							
226							
227							
228							
229							
230							
231							
232							
233							
234							
235							
236							
237							
238							
239							
240							
241							
242							
243							
244							
245							
246							
247							
248							
249							
250							
251							
252							
253							
254							
255							
256							
257							
258							
259							
260							
261							
262							
263							
264							
265							
266							
267							
268							
269							
270							
271							
272							
273							
274							
275							
276							
277							
278							
279							
280							
281							
282							
283							
284							
285							
286							
287							
288							
289							
290							
291							
292							
293							
294							
295							
296							
297							
298</							

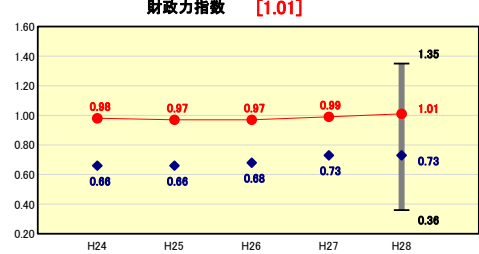
(3) 市町村財政比較分析表(普通会計決算)

人口	60,363人 (H29.1.1現在)	実質赤字比率	- %
うち日本人	57,809人 (H29.1.1現在)	連結実質赤字比率	- %
面積	86.56 km ²	実質公債費比率	6.9 %
歳入総額	22,361,522千円	将来負担比率	31.1 %
歳出総額	21,237,800千円	市町村類型	H24 II-O H25 II-O H26 II-O
実質収支	1,008,833千円	(年度毎)	H27 II-2 H28 II-2
標準財政規模	14,442,690千円		
地方債現在高	18,175,983千円		



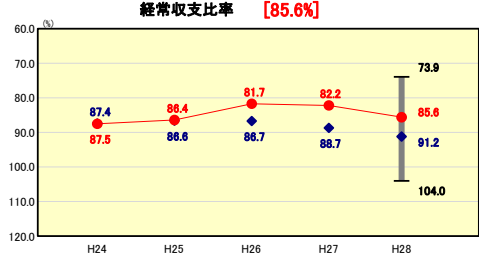
※市町村類型とは、人口および産業構造等により全国の市町村を35のグループに分類したものである。当該団体と同じグループに属する団体を類似団体と言う。
 ※平成28年度中に市町村合併した団体で、合併前の団体ごとの決算に基づく実質公債費比率及び将来負担比率を算出していない団体については、グラフを表記しない。
 ※充当可能財源等が将来負担額を上回っている団体については、将来負担比率のグラフを表記しない。
 ※「人件費・物件費等の状況」の決算額は、人件費、物件費及び維持補修費の合計である。ただし、人件費には事業費支弁人件費を含み、退職金は含まない。
 ※住民基本台帳人口については、住民基本台帳関係年報の調査基準日変更に伴い、平成25年度以降、調査年度の1月1日現在の住民基本台帳に登録されている人口を記載。
 ※類似団体内順位、全国平均、各都道府県平均は、平成28年度決算の状況である。また類似団体が存在しない場合、類似団体内順位を表示しない。

財政力



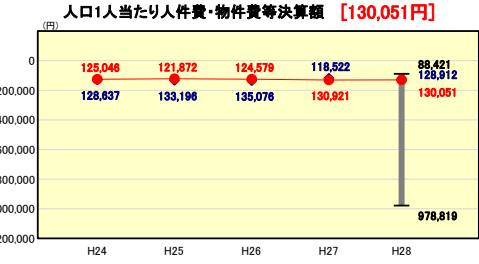
自動車関連企業をはじめとした法人税収入などにより、類似団体平均を上回っている。
 平成26年度税収の回復増による影響で、基準財政収入額が増加したため財政力指数は前年をやや上回る。
 しかしながら、平成27年度・平成28年度と市税が減少しており、企業業績の下振れリスクもあることから楽観できる状況ではない。
 今後も、徴収業務の強化や経常経費の抑制など、一層の歳入確保と歳出削減に努める。

財政構造の弾力性



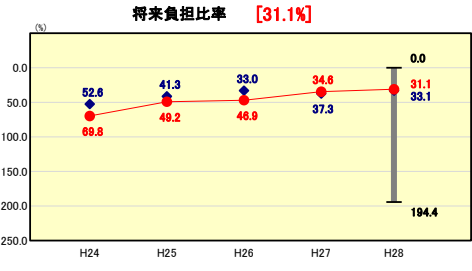
類似団体平均を下回っており、弾力性は比較的低いといえる。
 しかし、経常経費は下がらない一方、市税の減少や普通交付税の合併算定替の縮減により経常一般財源額が減ったため、前年よりも高くなっている。
 今後も、普通交付税の減額が続くことから定員管理のほか事務事業の見直し及び優先度の低い事務事業については廃止・縮小するなど、経常経費の削減に努める。

人件費・物件費等の状況



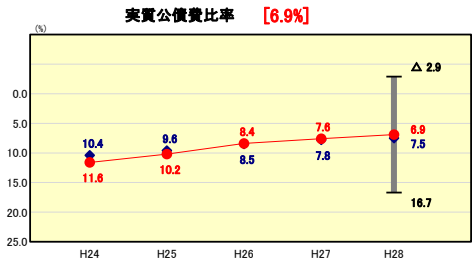
類似団体平均をやや上回っている。
 前年と比較するとわずかながら減額とはなっているが、消防業務や保育所を直営で行っているため人件費の占める割合が高止まりしていることや市をあげて推進しているふるさと納税関係業務の委託料を含む物件費が高くなっていることが平均を上回る主な要因である。
 今後も、定員管理による人件費の抑制に努めるほか、経常経費の削減(物件費)に努める。

将来負担の状況



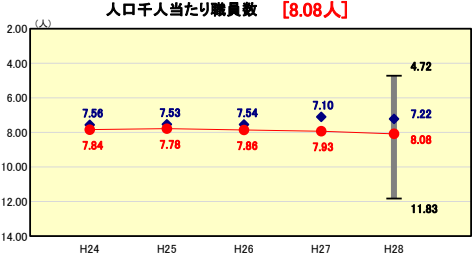
類似団体平均をやや下回っている。
 全国的に減少傾向にあるが、本市において減少した主な要因は財政調整基金の取崩を抑えたことにより基金残高が増えたことである。
 今後も、将来世代への負担を少しでも軽減するよう、普通建設事業の計画的な実施により地方債残高を抑制し、財政の健全化を図る。

公債費負担の状況



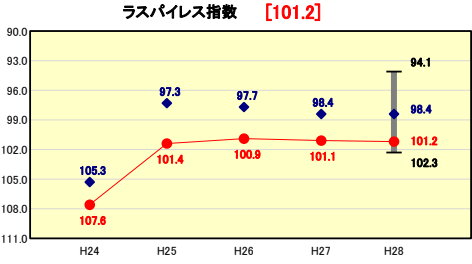
類似団体平均を下回っている。
 償還のピークは過ぎ償還額は減っているものの、大型建設事業が本格化しており、今後数値が高くなると予想される。
 比率の上昇を抑えるために、事業計画の見直し・縮小を図るなど、地方債や財政調整基金に頼らないよう歳入に見合った財政運営に努める。

定員管理の状況



類似団体平均を上回っている。
 消防業務や保育所を直営で行っていることが主な要因である。
 多様化する市民ニーズを踏まえながら今後も過去から継続して行っている事務事業の見直しや、退職者の補充を最小限に抑制することで適正な定員管理に努める。

給与水準 (国との比較)



本市は人事院勧告に準拠した給料表を使用しており、職員構成の変動により若干上振れたものの、今後も地域民間企業の給与水準等を注視しながら給与の適正化に努める。

(4)-1 市町村経常経費分析表(普通会計決算)

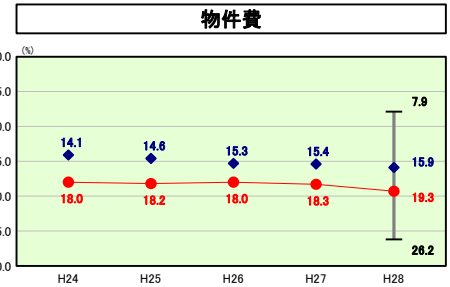
平成28年度

静岡県湖西市

経常収支比率の分析

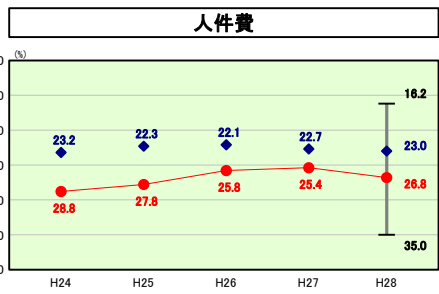
人口	60,363	人(H29.1.1現在)	実質赤字比率	-	%
うち日本人	57,809	人(H29.1.1現在)	連結実質赤字比率	-	%
面積	86.56	km ²	実質公債費比率	6.9	%
歳入総額	22,351,522	千円	将来負担比率	31.1	%
歳出総額	21,237,800	千円	市町村類型	H24 II-O H25 II-O H26 II-O	
実質収支	1,008,833	千円	(年度毎)	H27 II-2 H28 II-2	
標準財政規模	14,442,690	千円			
地方債現在高	18,175,983	千円			

※ 市町村類型とは、人口および産業構造等により全国の市町村を35のグループに分類したものである。当該団体と同じグループに属する団体を類似団体と言う。
 ※ 住民基本台帳人口については、住民基本台帳関係年報の調査基準日変更に伴い、平成25年度以降、調査年度の1月1日現在の住民基本台帳に記載されている人口を記載。
 ※ 類似団体内順位、全国平均、各都道府県平均は、平成28年度決算の状況である。また類似団体が存在しない場合、類似団体内順位を表示しない。



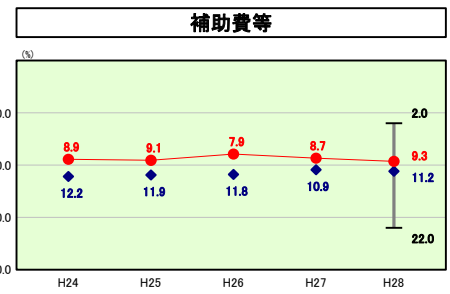
物件費の分析欄

類似団体平均より高い数値となっている。これは、広域化をせずにやっている消防や廃棄物処理に係る施設管理等の経費や市として推進しているふるさと納税関係業務に係る経費が類似団体に比べ高いことが要因である。これまでも事務事業の徹底した見直しを図り、委託料などの経費の削減をしているが、優先度の低い事務事業については廃止・縮小するなど経常経費の削減に努める。



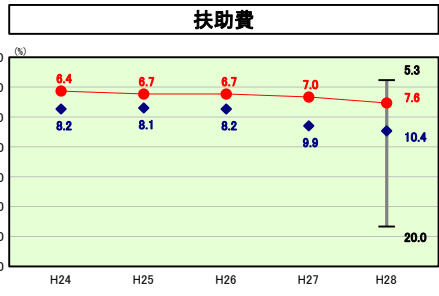
人件費の分析欄

類似団体平均より高い数値となっている。市としての人件費はわずかながら減少しているが、経常一般財源額の減少により前年より割合が高くなった。類似団体に比べ公立幼稚園が多いため教育公務員の比率が高く、また、消防業務や保育所を直営で行っていることから大幅な減を見込むことは難しいが、今後も適正な定員管理に努めていく。



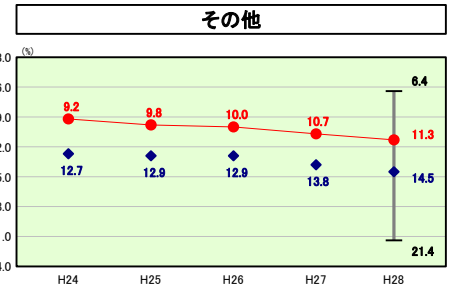
補助費等の分析欄

類似団体平均を下回っている。今後も経常的に補助している事業も含め補助対象事業を精査し「サンセット方式」の考えのもと、有効性の低い事業の見直しや廃止を進める



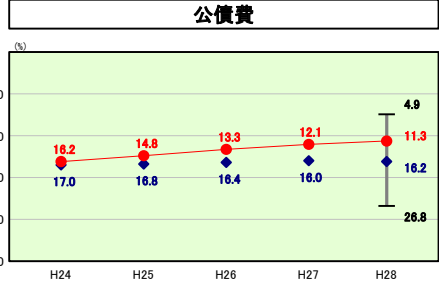
扶助費の分析欄

類似団体平均より低い数値となっている。これは、類似団体と比べて、自動車関連企業をはじめとする第二次産業従事者が多いため生活保護となるような低所得者層が少ないことや、高齢者の割合が低いなどが要因である。しかし、近年、社会保障関係経費は増加の一途にあり、経常収支比率を悪化させる一因となっている。



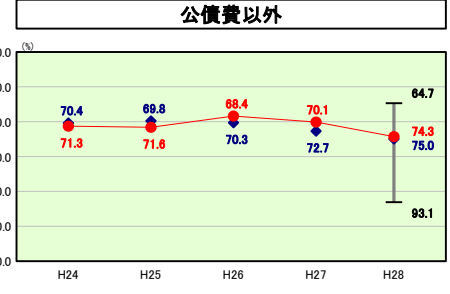
その他の分析欄

繰出金と維持補修費の合計であり、類似団体平均より低い数値である。しかし、今後、施設の老朽化が進み、維持経費が大きくなる事が予想されるため、公共施設の適正配置・整備を進め、コストの低減に努めていく。また、下水道事業等への繰出金が、一般会計の負担とならないように、特別会計の安定的な事業の推進に努める。



公債費の分析欄

類似団体平均より低い数値となっている。償還のピークは過ぎているが、大型建設事業が本格化しており、近い将来比率の上昇が予想される。今後は、事業の優先度・緊急度などを的確に把握・精査し、公債負担の軽減を図りながら計画的に事業の推進に努める。



公債費以外の分析欄

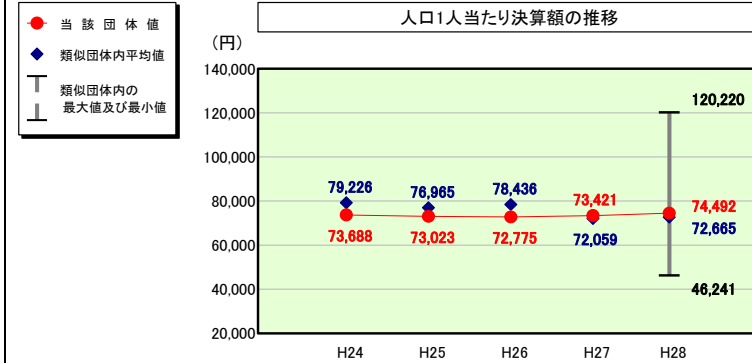
類似団体平均よりやや低い数値となっている。これは、人件費、物件費が類似団体平均を上回っているものの、それ以外は下回っているためである。景気は回復基調にあるが企業業績の下振れリスクもあり、依然として厳しい財政状況が予想される。今後も、事務事業の見直し及び優先度の低い事務事業については廃止・縮小するなど、経常経費の削減に努める。

(4)-2 市町村経常経費分析表(普通会計決算)

平成28年度

静岡県湖西市

人件費及び人件費に準ずる費用の分析



(注) 住民基本台帳人口については、住民基本台帳関係年報の調査基準日変更に伴い、平成25年度以降、調査年度の1月1日現在の住民基本台帳に登録されている人口を記載。

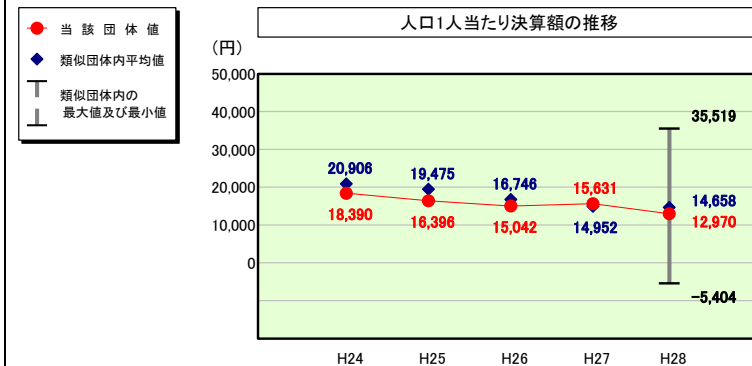
人件費及び人件費に準ずる費用

	当該団体決算額 (千円)	人口1人当たり決算額		
		当該団体(円)	類似団体平均(円)	対比(%)
人件費	4,119,281	68,242	62,051	10.0
賃金(物件費)	69,276	1,148	5,713	▲79.9
一部事務組合負担金(補助費等)	24,541	407	5,796	▲93.0
公営企業(法適)等に対する繰出し(補助費等)	209,743	3,475	1,167	197.8
公営企業(法適)等に対する繰出し(投資及び出資金・貸付金)	-	-	0	-
公営企業(法非適)等に対する繰出し(繰出金)	275,145	4,558	2,337	95.0
事業費支弁に係る職員の人件費(投資的経費)	93,257	1,545	1,594	▲3.1
▲退職金	▲294,660	▲4,881	▲5,993	▲18.6
合計	4,496,583	74,492	72,665	2.5

参考

	当該団体	類似団体平均	対比(差引)
人口1,000人当たり職員数(人)	8.08	7.22	0.86
ラスパイレース指数	101.2	98.4	2.8

公債費及び公債費に準ずる費用の分析

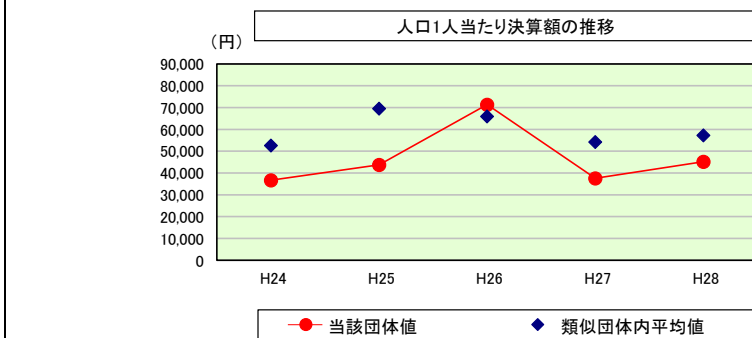


公債費及び公債費に準ずる費用(実質公債費比率の構成要素)

	当該団体決算額 (千円)	人口1人当たり決算額		
		当該団体(円)	類似団体平均(円)	対比(%)
元利償還金の額 (繰上償還額等を除く)	1,617,423	26,795	39,687	▲32.5
積立不足額を考慮して算定した額	-	-	-	-
満期一括償還地方債の一年当たりの元金償還金に相当するもの (年度割相当額)	-	-	56	-
公営企業に要する経費の財源とする地方債の償還の財源に 充てたと認められる繰入金	950,192	15,741	13,696	14.9
一部事務組合等の起こした地方債に充てたと認められる 補助金又は負担金	4,197	70	1,733	▲96.0
公債費に準ずる債務負担行為に係るもの	38,104	631	790	▲20.1
一時借入金利子 (同一団体における会計間の現金運用に係る利子は除く)	-	-	1	-
▲特定財源の額	▲351,716	▲5,827	▲5,521	5.5
▲地方債に係る元利償還金及び準元利償還金に要する経費として 普通交付税の額の算定に用いる基準財政需要額に算入された額	▲1,475,279	▲24,440	▲35,785	▲31.7
合計	782,921	12,970	14,658	▲11.5

※平成29年度中に市町村合併した団体で、合併前の団体ごとの決算に基づく実質公債費比率を算出していない団体については、グラフを表記しない。

(参考) 普通建設事業費の分析



普通建設事業費

	当該団体決算額 (千円)	人口1人当たり決算額				
		当該団体(円)	増減率(%) (A)	類似団体平均(円)	増減率(%) (B)	(A)-(B)
H24	2,256,755	36,704	31.2	52,678	1.9	29.3
うち単独分	1,119,870	18,213	▲0.3	30,185	12.2	▲12.5
H25	2,687,558	43,758	19.2	69,560	32.0	▲12.8
うち単独分	881,503	14,352	▲21.2	35,305	17.0	▲38.2
H26	4,368,806	71,392	63.2	65,988	▲5.1	68.3
うち単独分	1,518,533	24,815	72.9	36,473	3.3	69.6
H27	2,289,712	37,595	▲47.3	54,227	▲17.8	▲29.5
うち単独分	1,182,156	19,410	▲21.8	29,694	▲18.6	▲3.2
H28	2,727,029	45,177	20.2	57,295	5.7	14.5
うち単独分	941,173	15,592	▲19.7	32,771	10.4	▲30.1
過去5年間平均	2,865,972	46,925	17.3	59,950	3.3	14.0
うち単独分	1,128,647	18,476	2.0	32,886	4.9	▲2.9

(5) 市町村性質別歳出決算分析表(住民一人当たりのコスト)

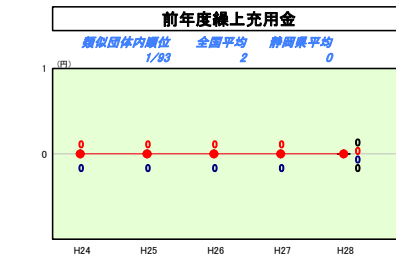
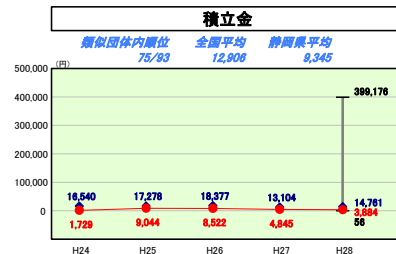
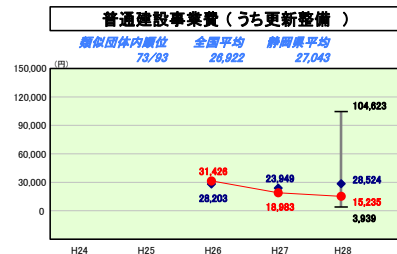
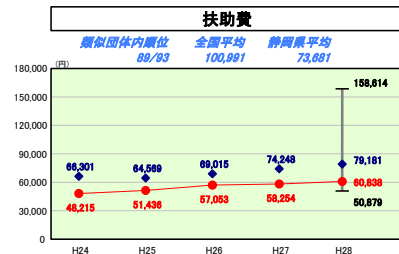
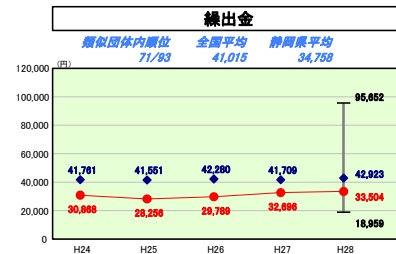
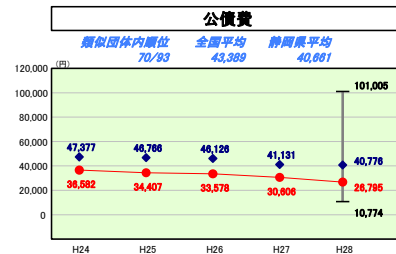
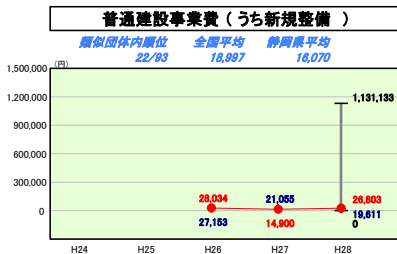
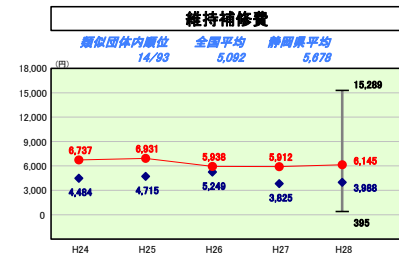
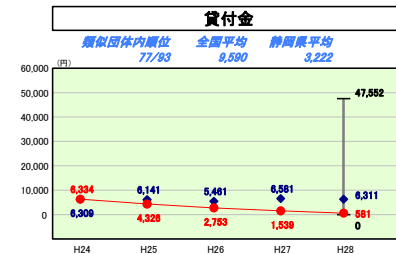
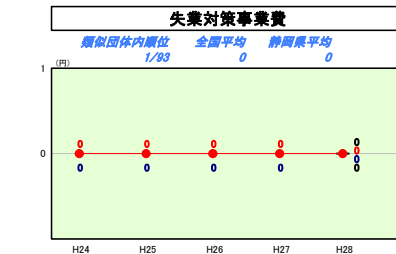
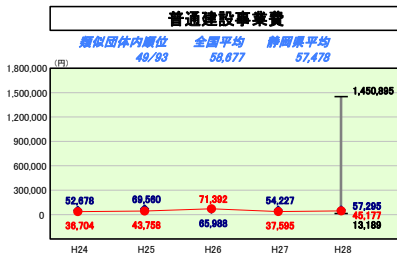
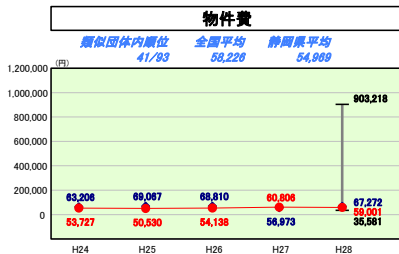
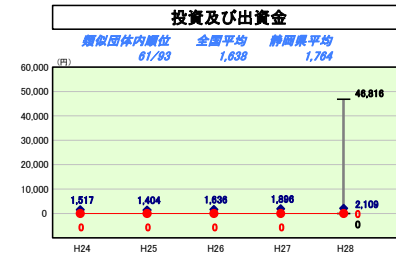
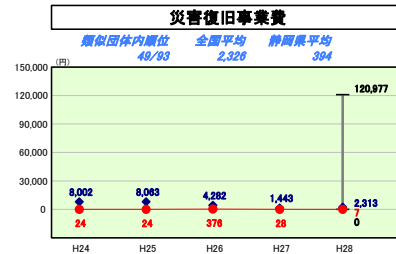
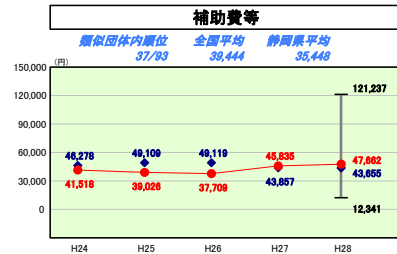
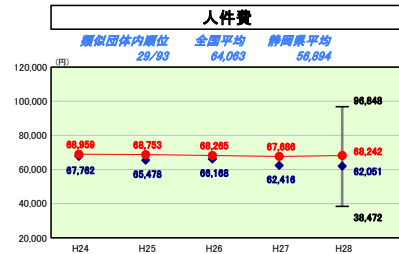
平成28年度

静岡県湖西市

人口	60,363	人(H29.1.1現在)	実質赤字比率	-	%
うち日本人	57,009	人(H29.1.1現在)	通算実質赤字比率	-	%
面積	86.56	km ²	実質公債費比率	6.9	%
歳入総額	22,351,522	千円	将来負担比率	31.1	%
歳出総額	21,237,800	千円	市町村類型	H24 II-O H25 II-O H26 II-O	
実質収支	1,008,833	千円	(年度毎)	H27 II-2 H28 II-2	
標準財政規模	14,442,690	千円			
地方債現在高	18,175,983	千円			



※ 市町村類型とは、人口および産業構造等により全国の市町村を35のグループに分類したものである。当該団体と同じグループに属する団体を類似団体と言う。
 ※ 住民基本台帳人口については、住民基本台帳関係年報の調査基準日変更に伴い、平成25年度以降、調査年度の1月1日現在の住民基本台帳に登録されている人口を記載。
 ※ 類似団体内順位、全国平均、各都道府県平均は、平成28年度決算の状況である。また類似団体が存在しない場合、類似団体内順位を表示しない。



性質別歳出の分析

住民一人当たりのコストを類似団体平均と比べると、人件費と維持補修費、補助費等が上回っている状況である。これは、消防や保育所を直営で行っていることや、廃棄物処理を市単独で行っていることで、人件費や施設の維持補修費といったコストが類似団体内で高いことが要因である。また、企業立地推進のための奨励金や市立湖西病院への負担金等により補助費等が高くなっている。すでに経常経費の削減には努めているところではあるが、今後、事務事業の見直しや公共施設の適正配置・整備について進めコストの低減に努める。

(6)市町村目的別歳出決算分析表(住民一人当たりのコスト)

平成28年度

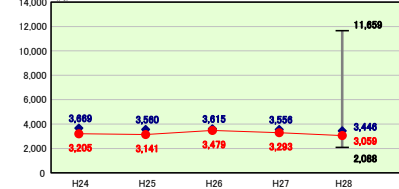
静岡県湖西市

人口	60,363	人(H29.1.1現在)	実質赤字比率	-	%
うち日本人	57,909	人(H29.1.1現在)	通算実質赤字比率	-	%
面積	86.56	km ²	実質公債費比率	6.9	%
歳入総額	22,351,522	千円	将来負担比率	31.1	%
歳出総額	21,237,800	千円	市町村類型	H24 II-0 H25 II-0 H26 II-0	
実質収支	1,008,833	千円	(年度毎)	H27 II-2 H28 II-2	
標準財政規模	14,442,690	千円			
地方債現在高	18,175,983	千円			

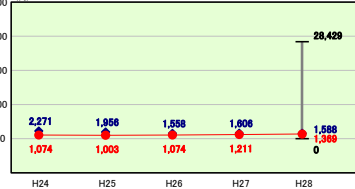
● 当該団体値
◆ 類似団体内平均値
┆ 類似団体内の最大値及び最小値

※ 市町村類型とは、人口および産業構造等により全国の市町村を35のグループに分類したものである。当該団体と同じグループに属する団体を類似団体と言う。
※ 住民基本台帳人口については、住民基本台帳関係年報の調査基準日変更に伴い、平成25年度以降、調査年度の1月1日現在の住民基本台帳に登録されている人口を記載。
※ 類似団体内順位、全国平均、各都道府県平均は、平成28年度決算の状況である。また類似団体が存在しない場合、類似団体内順位を表示しない。

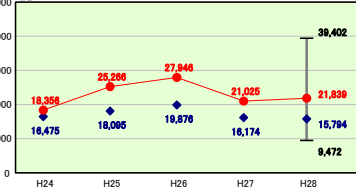
議会費
類似団体内順位 63/93 全国平均 2,704 静岡県平均 2,109



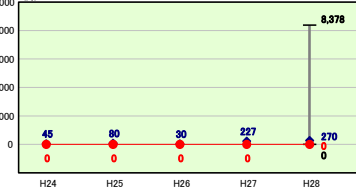
労働費
類似団体内順位 26/93 全国平均 838 静岡県平均 3,243



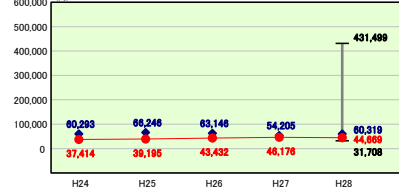
消防費
類似団体内順位 13/93 全国平均 14,428 静岡県平均 17,602



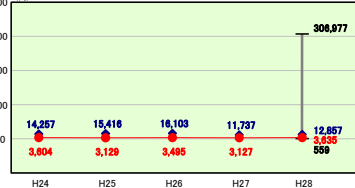
雑支出金
類似団体内順位 8/93 全国平均 999 静岡県平均 74



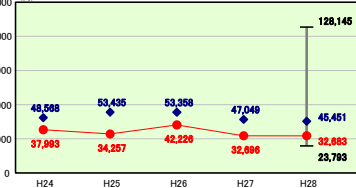
総務費
類似団体内順位 65/93 全国平均 51,482 静岡県平均 42,940



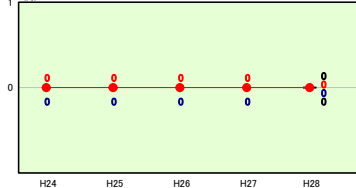
農林水産業費
類似団体内順位 77/93 全国平均 10,614 静岡県平均 6,992



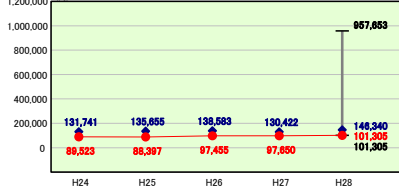
教育費
類似団体内順位 77/93 全国平均 45,262 静岡県平均 38,538



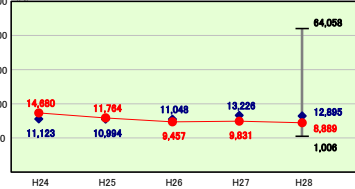
前年度繰上充用金
類似団体内順位 1/93 全国平均 2 静岡県平均 0



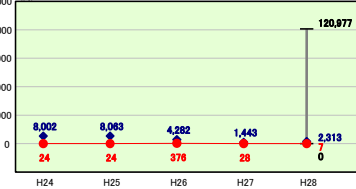
民生費
類似団体内順位 93/93 全国平均 183,808 静岡県平均 123,010



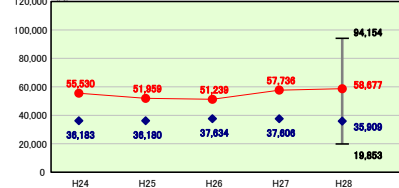
商工費
類似団体内順位 46/93 全国平均 13,786 静岡県平均 8,846



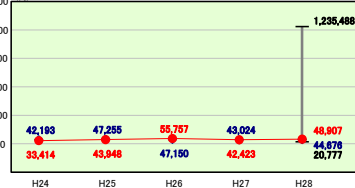
災害復旧費
類似団体内順位 49/93 全国平均 2,327 静岡県平均 394



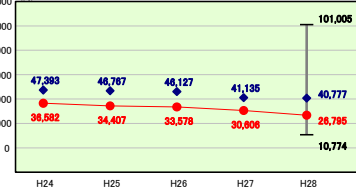
衛生費
類似団体内順位 6/93 全国平均 35,835 静岡県平均 37,129



土木費
類似団体内順位 28/93 全国平均 51,842 静岡県平均 52,445



公債費
類似団体内順位 70/93 全国平均 43,435 静岡県平均 40,671



目的別歳出の分析欄

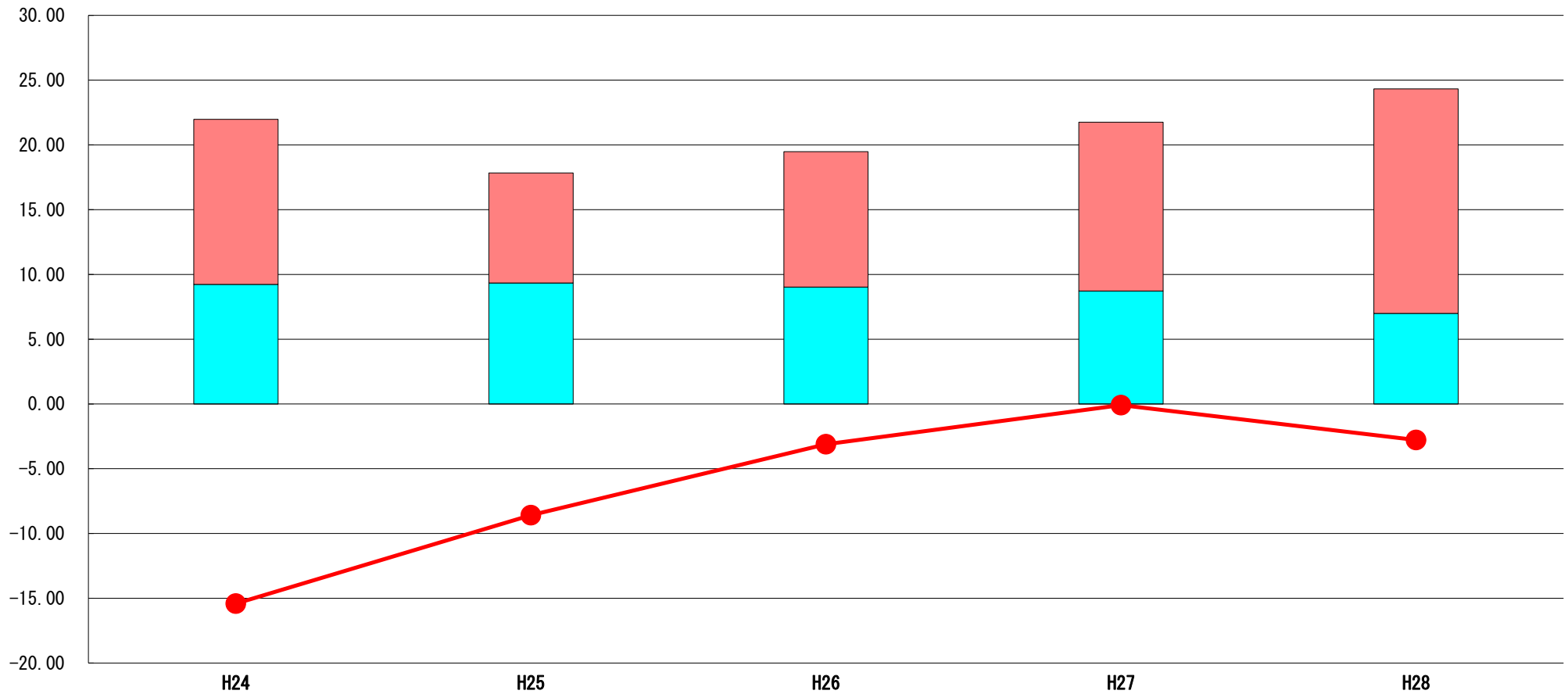
住民一人当たりのコストを類似団体平均と比べると、衛生費と土木費、消防費が上回っている状況である。
これは、消防や廃棄物処理を市単独で行っていることによる施設管理等に係る経費や市立病院に係る経費が類似団体と比較して高いことに加え、現在、津波避難施設を整備していることが主な要因である。
また、土木費については建設事業費により年度によって上下するものの28年度については新所原駅周辺整備のための経費により類似団体平均を上回った。
すでに経常経費の削減には努めているところではあるが、今後、事務事業の見直しや公共施設の適正配置・整備について進め、さらなるコストの低減に努める。

(7) 実質収支比率等に係る経年分析（市町村）




平成28年度

静岡県湖西市

標準財政規模比（%）



標準財政規模比（%）

区分	年度	H24	H25	H26	H27	H28
 財政調整基金残高		12.74	8.49	10.46	13.03	17.33
 実質収支額		9.23	9.34	9.02	8.72	6.99
 実質単年度収支		▲ 15.41	▲ 8.59	▲ 3.11	▲ 0.09	▲ 2.78

分析欄

財政調整基金の取崩額を抑えたことで決算積立額を上回り、前年に引き続き財政調整基金残高は増加したが、実質単年度収支はマイナスとなった。

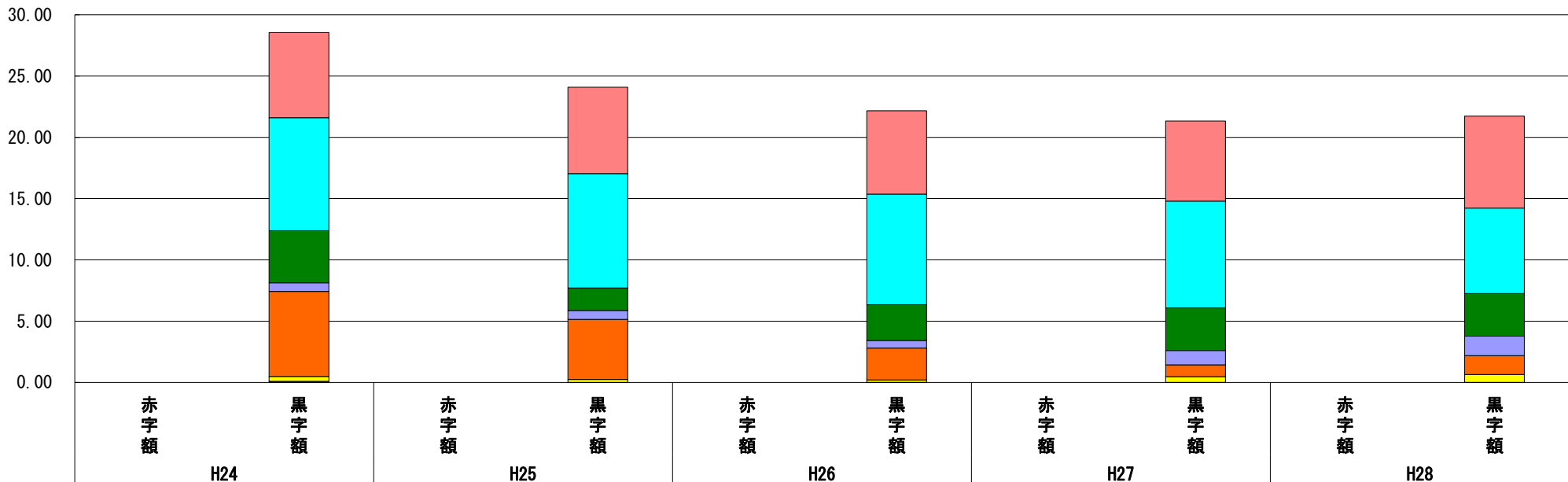
今後、合併算定替の縮減により普通交付税の減額が確実であり、歳入の減少が見込まれることから財政調整基金に頼らない財政運営をめざし、経常経費の削減に取り組んでいく。

(8) 連結実質赤字比率に係る赤字・黒字の構成分析（市町村）

平成28年度

静岡県湖西市

標準財政規模比（%）



標準財政規模比（%）

会計	年度	H24	H25	H26	H27	H28
水道事業会計		6.95	7.05	6.80	6.53	7.51
一般会計		9.22	9.33	9.02	8.72	6.98
国民健康保険事業特別会計		4.25	1.84	2.92	3.47	3.47
介護保険事業特別会計		0.70	0.72	0.62	1.18	1.59
病院事業会計		6.94	4.91	2.60	0.96	1.54
公共下水道事業特別会計		0.40	0.24	0.19	0.47	0.65
後期高齢者医療事業特別会計		0.09	0.00	0.01	0.00	0.00
その他会計（赤字）		-	-	-	-	-
その他会計（黒字）		-	-	-	-	-

分析欄

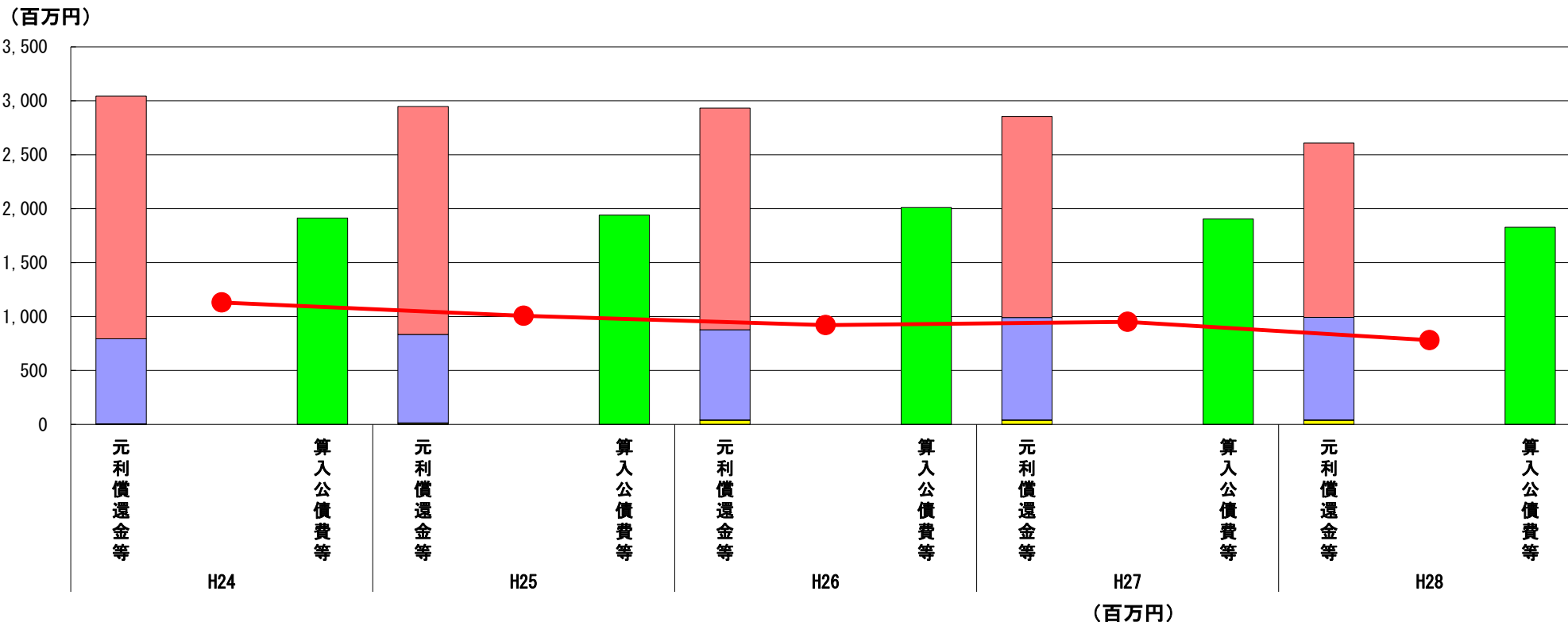
すべての会計において、黒字が続いており、財政運営の健全性は維持されているものの、一般会計においては減少傾向にあるため注意が必要である。今後も、すべての会計について、経費の削減に努め、一般会計からの繰出しに依存しないような健全な財政運営に努める。

※平成29年度中に市町村合併した団体で、合併前の団体ごとの決算に基づく連結実質赤字比率を算出していない団体については、グラフを表記しない。

(9) 実質公債費比率（分子）の構造（市町村）

平成28年度

静岡県湖西市



分子の構造		年度	H24	H25	H26	H27	H28
元利償還金等 (A)	元利償還金		2,249	2,113	2,055	1,864	1,617
	減債基金積立不足算定額		-	-	-	-	-
	満期一括償還地方債に係る年度割相当額		-	-	-	-	-
	公営企業債の元利償還金に対する繰入金		788	820	835	949	950
	組合等が起こした地方債の元利償還金に対する負担金等		5	4	4	4	4
	債務負担行為に基づく支出額		1	10	38	38	38
	一時借入金の利子		-	-	-	-	-
算入公債費等 (B)	算入公債費等		1,913	1,940	2,011	1,904	1,828
(A) - (B)	実質公債費比率の分子		1,130	1,007	921	951	781

分析欄

全体としては分母が減少しているもののそれ以上に分子が減少しており、実質公債費比率は減少している。

分子の内容としては、元利償還金等のうち大半を占める一般会計における元利償還金が過去の大型借入の償還が終了することで減少しているが、今後、平成26年度以降に実施している大型事業の元金償還が始まることで数値の増加が見込まれている。

数年後にはさらなる大型事業が控えているため、新たな地方債の発行の際には交付税算入のあるものを選択するとともに、可能な限り発行の抑制にも努めていく。

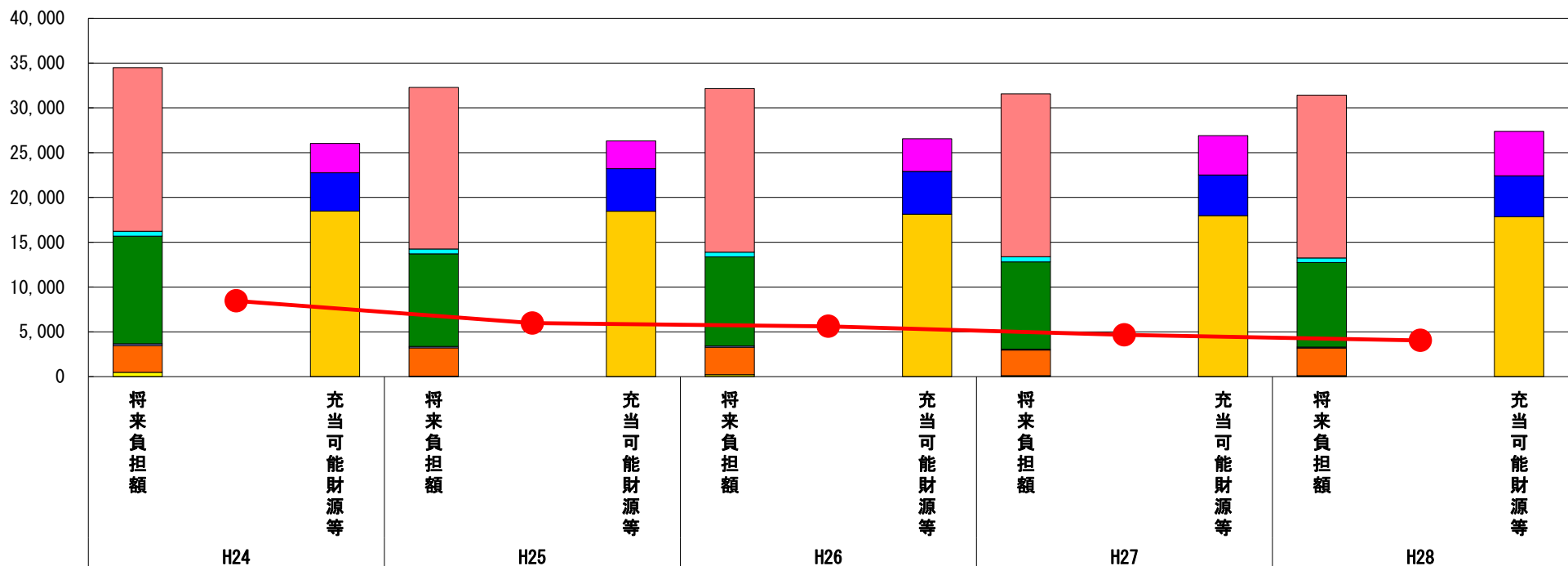
※平成29年度中に市町村合併した団体で、合併前の団体ごとの決算に基づく実質公債費比率を算出していない団体については、グラフを表記しない。

(10) 将来負担比率（分子）の構造（市町村）

平成28年度

静岡県湖西市

(百万円)



(百万円)

分子の構造		年度	H24	H25	H26	H27	H28
将来負担額 (A)	一般会計に係る地方債の現在高		18,259	18,032	18,278	18,184	18,176
	債務負担行為に基づく支出予定額		550	550	511	578	516
	公営企業債等繰入見込額		12,003	10,321	9,956	9,726	9,435
	組合等負担等見込額		193	169	144	119	93
	退職手当負担見込額		2,998	3,160	3,059	2,843	3,082
	設立法人等の負債額等負担見込額		485	47	217	119	121
	うち、健全化法施行規則附則第三条に係る負担見込額		-	-	-	-	-
	連結実質赤字額		-	-	-	-	-
	組合等連結実質赤字額負担見込額		-	-	-	-	-
充当可能財源等 (B)	充当可能基金		3,287	3,101	3,644	4,389	4,957
	充当可能特定歳入		4,264	4,745	4,769	4,546	4,566
	基準財政需要額算入見込額		18,485	18,459	18,138	17,968	17,857
(A) - (B)	将来負担比率の分子		8,452	5,973	5,615	4,666	4,042

分析欄

将来負担比率の分子は年々減少傾向にある。
 将来負担額については、大半をしめる一般会計における地方債現在高は横ばいであり、全体としてもわずかな減少であるが、充当可能財源等については、財政調整基金残高が増えたことで増加している。
 引き続き、地方債の発行が償還額を上回らないよう抑制に努めながら、財政調整基金に頼らない安定的な財政運営を目指す。

※平成29年度中に市町村合併した団体で、合併前の団体ごとの決算に基づく将来負担比率を算出していない団体については、グラフを表記しない。

(11)市町村公会計指標分析／財政指標組合せ分析表

平成28年度

静岡県湖西市

人口	60,363	人(H29.1.1現在)	実質赤字比率	-	%
うち日本人	57,809	人(H29.1.1現在)	連結実質赤字比率	-	%
面積	86.56	km ²	実質公債費比率	6.9	%
入総額	22,351,522	千円	将来負担比率	31.1	%
出総額	21,237,800	千円	市町村類型	H24 II-O H25 II-O H26 II-O	
実質収支	1,008,833	千円	(年度毎)	H27 II-2 H28 II-2	
標準財政規模	14,442,690	千円			
地方債現在高	18,175,983	千円			

● 当該団体値
◆ 類似団体内平均値
T 類似団体内の最大値及び最小値

- ※ 有形固定資産減価償却率は平成30年1月1日時点で固定資産台帳を整備済みの団体について、数値を記載している。
- ※ 市町村類型とは、人口および産業構造等により全国の市町村を35のグループに分類したものである。当該団体と同じグループに属する団体を類似団体と言う。
- ※ 住民基本台帳人口については、住民基本台帳関係年報の調査基準日変更に伴い、平成25年度以降、調査年度の1月1日現在の住民基本台帳に記載されている人口を記載。
- ※ 類似団体内順位、全国平均、各都道府県平均は、平成28年度決算の状況である。また類似団体が存在しない場合、類似団体内順位を表示しない。

有形固定資産減価償却率

有形固定資産減価償却率 [-]

類似団体内順位: 全国平均 57.8, 静岡県平均 58.5

有形固定資産減価償却率の分析欄
類似団体平均を下回り、比較的有形固定資産は新しいといえる。しかし、今後厳しさを増す財政状況の中、維持管理や修繕等に多額の費用が必要になるため、長期的な視点をもって、公共施設の更新・統廃合・長寿命化などを計画的に行っていく。

債務償還可能年数

債務償還可能年数 [-]

算出式精査中のため、出力対象外

債務償還可能年数の分析欄

将来負担比率及び有形固定資産減価償却率の組合せによる分析

将来負担比率と有形固定資産減価償却率の推移

分析欄
類似団体と比較し、有形固定資産は新しく、債務等の将来負担は少ないため、数値としては問題がないといえる。今後も地方債の発行の抑制に努めながら、財政調整基金に頼らない安定的な財政運営を行い、公共施設については計画的な更新・統廃合・長寿命化を行っていく。

(参考)

		H24	H25	H26	H27	H28
当該団体値	将来負担比率				34.6	
	有形固定資産減価償却率				52.1	
類似団体内平均値	将来負担比率				37.3	
	有形固定資産減価償却率				55.2	

将来負担比率及び実質公債費比率の組合せによる分析

将来負担比率と実質公債費比率の推移

分析欄
類似団体と比較し、将来負担比率、実質公債費比率ともに健全な数値といえる。類似団体と同様、年を経るごとに数値はよくなっているが、近年の大型事業の元金償還が始まったり、今後も大型事業が控えたりしていることから、地方債の発行が償還額を上回らないよう抑制に努めながら、財政調整基金に頼らない安定的な財政運営を目指す。

(参考)

		H24	H25	H26	H27	H28
当該団体値	将来負担比率	69.8	49.2	46.9	34.6	31.1
	実質公債費比率	11.6	10.2	8.4	7.6	6.9
類似団体内平均値	将来負担比率	52.6	41.3	33.0	37.3	33.1
	実質公債費比率	10.4	9.6	8.5	7.8	7.5

(12)-1市町村施設類型別ストック情報分析表①

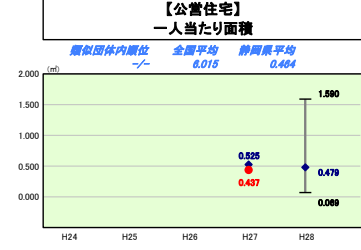
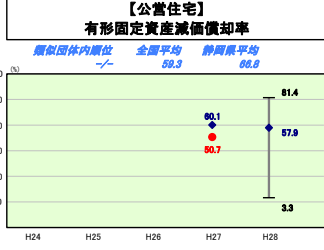
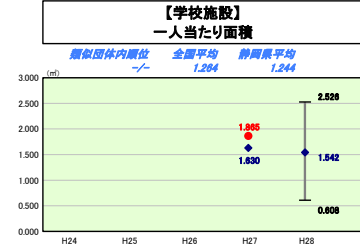
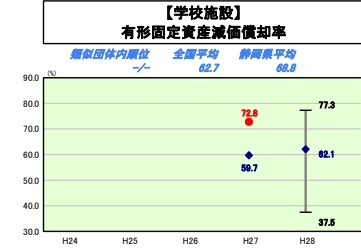
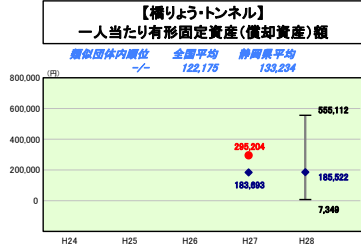
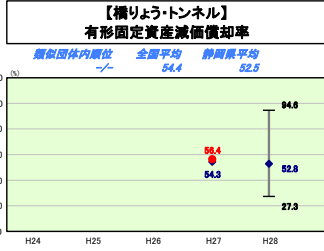
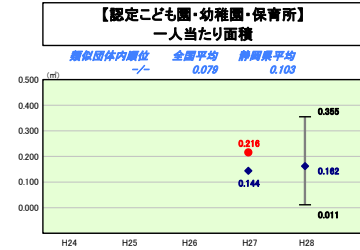
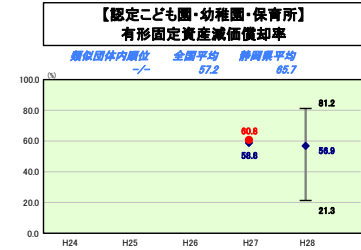
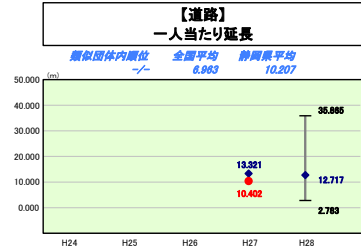
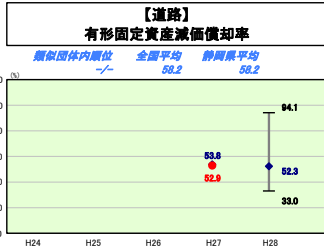
平成28年度

静岡県湖西市

人口	80,363	人(20.1.1現在)	実質赤字比率	-	%
うち日本人	67,809	人(20.1.1現在)	通算実質赤字比率	-	%
面積	86.56	km ²	実質公債費比率	6.9	%
歳入総額	22,351,522	千円	将来負担比率	31.1	%
歳出総額	21,237,800	千円	市町村類型	H24 II-O H25 II-O H26 II-O	
実質収支	1,008,833	千円	(年度毎)	H27 II-2 H28 II-2	
標準財政規模	14,442,690	千円			
地方債残高	18,176,983	千円			

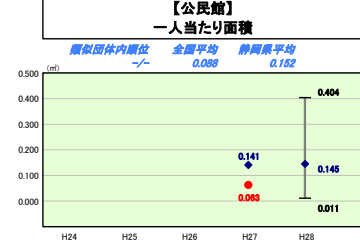
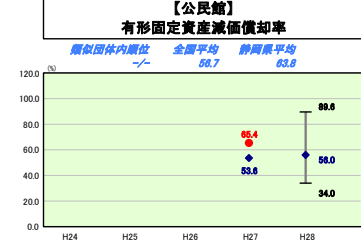
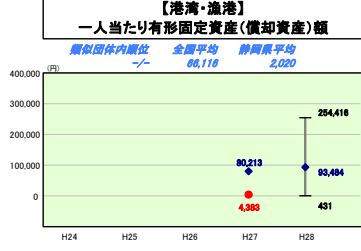
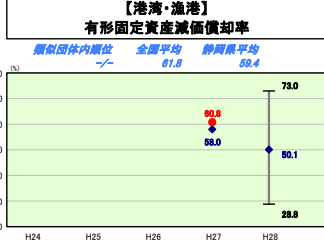


※ 平成30年1月1日時点で固定資産台帳を整備済みの団体について、数値を記載している。
 ※ 市町村類型とは、人口および産業構造等により全国の市町村を35のグループに分類したものである。当該団体と同じグループに属する団体を類似団体と言う。
 ※ 住民基本台帳人口については、住民基本台帳関係年報の調査基準日変更に伴い、平成28年度以降、調査年度の1月1日現在の住民基本台帳に登録されている人口を記載。
 ※ 類似団体内順位、全国平均、各都道府県平均は、平成28年度決算の状況である。また類似団体が存在しない場合、類似団体内順位を表示しない。



該当数値なし

該当数値なし




施設情報の分析圖
 類似団体と比較し、【認定こども園・幼稚園・保育所】及び【学校施設】の一人当たり面積が大きい上に有形固定資産減価償却率は高く、老朽化が進んでいるといえる。今後、幼稚園、小学校、中学校等の複合化施設の整備を検討していく。

(12)-2市町村施設類型別ストック情報分析表②

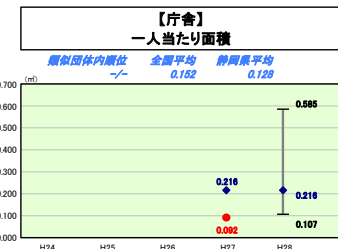
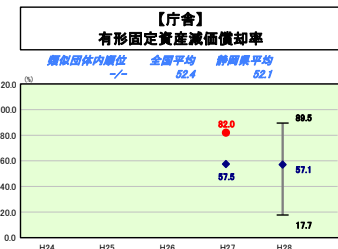
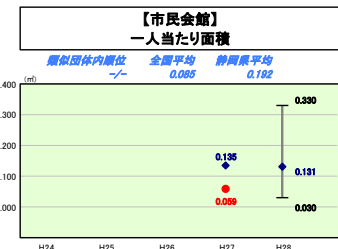
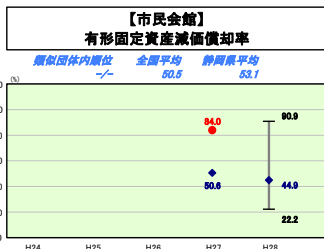
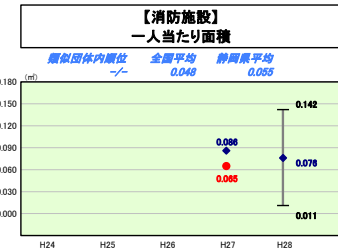
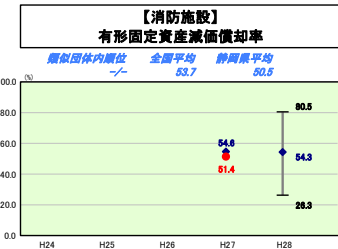
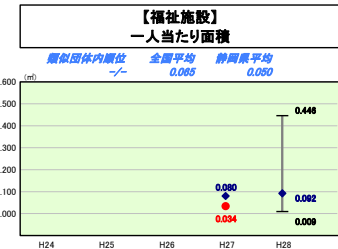
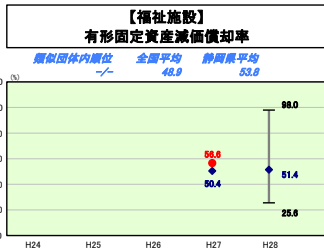
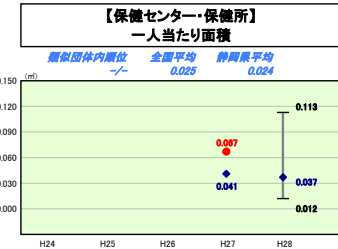
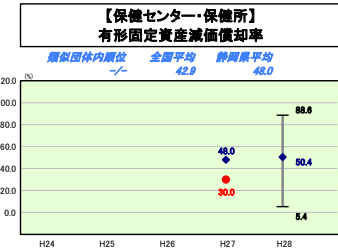
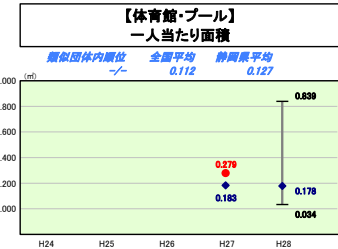
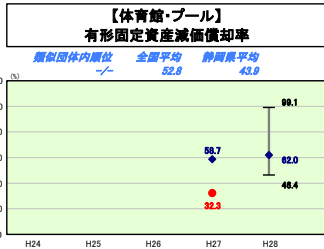
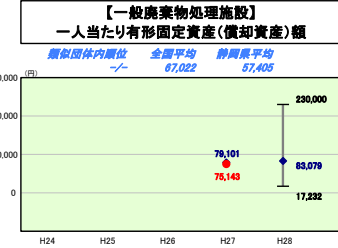
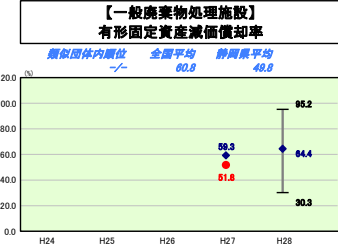
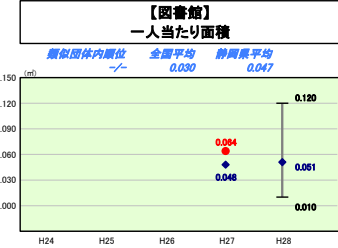
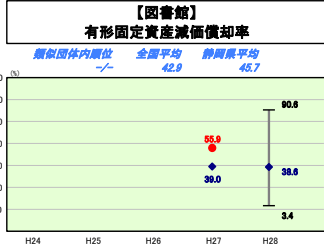
平成28年度

静岡県湖西市

人口	80,363	人(29.1.1現在)	実質赤字比率	-	%
うち日本人	67,809	人(29.1.1現在)	通称実質赤字比率	-	%
面積	86.56	km ²	実質公債費比率	6.9	%
歳入総額	22,351,522	千円	将来負担比率	31.1	%
歳出総額	21,237,800	千円	市町村類型	H24 II-O H25 II-O H26 II-O	
実質収支	1,008,833	千円	(年度毎)	H27 II-2 H28 II-2	
標準財政規模	14,442,690	千円			
地方債残存高	18,176,983	千円			



※ 平成30年1月1日時点で固定資産台帳を整備済みの団体について、数値を記載している。
 ※ 市町村類型とは、人口および産業構造等により全国の市町村を35のグループに分類したものである。当該団体と同じグループに属する団体を類似団体と言う。
 ※ 住民基本台帳人口については、住民基本台帳関係年報の調査基準日変更に伴い、平成28年度以降、調査年度の1月1日現在の住民基本台帳に登録されている人口を記載。
 ※ 類似団体内順位、全国平均、各都道府県平均は、平成28年度決算の状況である。また類似団体が存在しない場合、類似団体内順位を表示しない。



施設情報の分析
 類似団体と比較し、【市民会館】及び【庁舎】の有形固定資産減価償却率が高く、施設が老朽化している。
 市民会館については平成29年度に解体、庁舎については長期検討事業として今後周辺の公共施設との複合化を検討していく。