

平成22年度 財政状況資料集

総括表（市町村）

| 都道府県名 | | 静岡県 | | 市町村類型 | | - 0 | | 指定団体等の指定状況 | | 区分 | | 平成22年度(千円) | | 平成21年度(千円) | | 区分 | | 平成22年度(千円・%) | | 平成21年度(千円・%) | | | | | | | | | | | | | | | | | | | | | | | | | | | | | | | | | | | | | | | | | | | | | | | | | | | | | |
|---|-------------------|-------------|-----------------|---------------------------|----------------|--------|-----------|-----------------|----------------|-------------|------------|-------------|-----------|------------|------------|------------|--|--------------|--|--------------|--|--|----------|---------|-------------|--------------|---------------|----------------|----|-----|----|-----|----|------|----|-----|-------|----------|------------------|------------|-----------------|--------------|----------------|--|----------------|------------|--|-------------|--|--|-------------------|--|--|------------------|--|--|------------------|--|--|---------------------------|--|--|--|--|--|---------------------------|--|--|--|--|--|------------------|--|
| 市町村名 | | 湖西市 | | 地方交付税種地 | | 1-3 | | 財政健全化等 | x | 歳入総額 | 23,581,536 | 25,387,393 | 実質収支比率 | 14.4 | 18.2 | | | | | | | | | | | | | | | | | | | | | | | | | | | | | | | | | | | | | | | | | | | | | | | | | | | | | | | | | | |
| 人口 | | 22年国調(人) | 60,107 | 産業構造 | | | | 歳出総額 | x | 歳入歳出差引 | 2,293,997 | 2,847,773 | 経常収支比率 | 82.6 | 76.5 | | | | | | | | | | | | | | | | | | | | | | | | | | | | | | | | | | | | | | | | | | | | | | | | | | | | | | | | | | |
| 住民基本台帳人口 | | 23.03.31(人) | 58,931 | 17年国調 | 2,030 | 12年国調 | 2,314 | 財源超過 | x | 翌年度に繰越すべき財源 | 324,664 | 146,899 | (1) | (90.7) | (89.6) | | | | | | | | | | | | | | | | | | | | | | | | | | | | | | | | | | | | | | | | | | | | | | | | | | | | | | | | | | |
| 面積 (km ²) | | 86.65 | | 第1次 | 16,472 | 17,896 | 首都 | x | 近畿 | x | 実質収支 | 1,969,333 | 2,700,874 | 標準財政規模 | 13,682,467 | 14,858,573 | | | | | | | | | | | | | | | | | | | | | | | | | | | | | | | | | | | | | | | | | | | | | | | | | | | | | | | | | |
| 人口密度 (人/km ²) | | 694 | | 第2次 | 49.1 | 51.9 | 中部 | x | 単年度収支 | -731,541 | 813,151 | 財政力指数 | 1.11 | 1.17 | | | | | | | | | | | | | | | | | | | | | | | | | | | | | | | | | | | | | | | | | | | | | | | | | | | | | | | | | | | |
| 世帯数 (世帯) | | 21,619 | | 第3次 | 44.4 | 41.3 | 過疎 | x | 積立金 | 1,871 | 2,781 | 公債費負担比率 | 13.7 | 12.8 | | | | | | | | | | | | | | | | | | | | | | | | | | | | | | | | | | | | | | | | | | | | | | | | | | | | | | | | | | | |
| 職員の状況 | | | | | | | | | | | | | | | | | | | | | | | | | | | | | | | | | | | | | | | | | | | | | | | | | | | | | | | | | | | | | | | | | | | | | | | | | |
| 特別職等 | 区分 | 定数 | 1人あたり平均給料月額(百円) | 一般職員等 | 区分 | 職員数(人) | 給料月額(百円) | 1人あたり平均給料月額(百円) | 地方債現在高 | 19,666,319 | 20,219,156 | 健全化判断比率 | - | - | | | | | | | | | | | | | | | | | | | | | | | | | | | | | | | | | | | | | | | | | | | | | | | | | | | | | | | | | | | |
| | 市区町村長 | 1 | 8,700 | | 一般職員 | 437 | 1,388,786 | 3,178 | うち公的資金 | 14,835,900 | 14,737,307 | 実質赤字比率 | - | - | | | | | | | | | | | | | | | | | | | | | | | | | | | | | | | | | | | | | | | | | | | | | | | | | | | | | | | | | | | |
| | 副市区町村長 | 1 | 7,050 | | うち消防職員 | 88 | 270,248 | 3,071 | 債務負担行為額(支出予定額) | 1,382,497 | 1,532,880 | 連結実質赤字比率 | - | - | | | | | | | | | | | | | | | | | | | | | | | | | | | | | | | | | | | | | | | | | | | | | | | | | | | | | | | | | | | |
| | 収入役 | - | - | | うち技能労務職員 | 25 | 60,525 | 2,421 | 収益事業収入 | 103,765 | 112,996 | 実質公債費比率 | 12.4 | 12.6 | | | | | | | | | | | | | | | | | | | | | | | | | | | | | | | | | | | | | | | | | | | | | | | | | | | | | | | | | | | |
| | 教育長 | 1 | 6,400 | | 教育公務員 | 48 | 136,422 | 2,842 | 土地開発基金現在高 | 91,560 | 91,560 | 将来負担比率 | 128.2 | 126.6 | | | | | | | | | | | | | | | | | | | | | | | | | | | | | | | | | | | | | | | | | | | | | | | | | | | | | | | | | | | |
| | 議会議長 | 1 | 4,100 | | 臨時職員 | - | - | - | 積立金 | 3,114,027 | 3,000,683 | 資金不足比率(3) | - | - | | | | | | | | | | | | | | | | | | | | | | | | | | | | | | | | | | | | | | | | | | | | | | | | | | | | | | | | | | | |
| | 議会副議長 | 1 | 3,750 | | 合計 | 485 | 1,525,208 | 3,145 | 減債基金 | 133,573 | 133,450 | | | | | | | | | | | | | | | | | | | | | | | | | | | | | | | | | | | | | | | | | | | | | | | | | | | | | | | | | | | | | | |
| | 議会議員 | 16 | 3,450 | | ラスバイレス指数 | | | 99.9 | 現在高 | 827,182 | 727,938 | | | | | | | | | | | | | | | | | | | | | | | | | | | | | | | | | | | | | | | | | | | | | | | | | | | | | | | | | | | | | | |
| <table border="0"> <tr> <td>一般会計等の一覧</td> <td>事業会計の一覧</td> <td>公営企業(法適)の一覧</td> <td>公営企業(法非適)の一覧</td> <td>関係する一部事務組合等一覧</td> <td>地方公社・第三セクター等一覧</td> </tr> <tr> <td>項番</td> <td>会計名</td> <td>項番</td> <td>会計名</td> <td>項番</td> <td>組合等名</td> <td>項番</td> <td>団体名</td> <td>(2)</td> </tr> <tr> <td>(1) 一般会計</td> <td>(2) 国民健康保険事業特別会計</td> <td>(6) 水道事業会計</td> <td>(8) 公共下水道事業特別会計</td> <td>(9) 浜名湖競艇企業団</td> <td>(15) 湖西市土地開発公社</td> </tr> <tr> <td></td> <td>(3) 介護保険事業特別会計</td> <td>(7) 病院事業会計</td> <td></td> <td>(10) 浜名学園組合</td> <td></td> </tr> <tr> <td></td> <td>(4) 後期高齢者医療事業特別会計</td> <td></td> <td></td> <td>(11) 静岡県市町総合事務組合</td> <td></td> </tr> <tr> <td></td> <td>(5) 老人保健医療事業特別会計</td> <td></td> <td></td> <td>(12) 静岡県後期高齢者医療広域連合(普通会計)</td> <td></td> </tr> <tr> <td></td> <td></td> <td></td> <td></td> <td>(13) 静岡県後期高齢者医療広域連合(事業会計)</td> <td></td> </tr> <tr> <td></td> <td></td> <td></td> <td></td> <td>(14) 静岡地方税滞納整理機構</td> <td></td> </tr> </table> | | | | | | | | | | | | | | | | | | | | | | | 一般会計等の一覧 | 事業会計の一覧 | 公営企業(法適)の一覧 | 公営企業(法非適)の一覧 | 関係する一部事務組合等一覧 | 地方公社・第三セクター等一覧 | 項番 | 会計名 | 項番 | 会計名 | 項番 | 組合等名 | 項番 | 団体名 | (2) | (1) 一般会計 | (2) 国民健康保険事業特別会計 | (6) 水道事業会計 | (8) 公共下水道事業特別会計 | (9) 浜名湖競艇企業団 | (15) 湖西市土地開発公社 | | (3) 介護保険事業特別会計 | (7) 病院事業会計 | | (10) 浜名学園組合 | | | (4) 後期高齢者医療事業特別会計 | | | (11) 静岡県市町総合事務組合 | | | (5) 老人保健医療事業特別会計 | | | (12) 静岡県後期高齢者医療広域連合(普通会計) | | | | | | (13) 静岡県後期高齢者医療広域連合(事業会計) | | | | | | (14) 静岡地方税滞納整理機構 | |
| 一般会計等の一覧 | 事業会計の一覧 | 公営企業(法適)の一覧 | 公営企業(法非適)の一覧 | 関係する一部事務組合等一覧 | 地方公社・第三セクター等一覧 | | | | | | | | | | | | | | | | | | | | | | | | | | | | | | | | | | | | | | | | | | | | | | | | | | | | | | | | | | | | | | | | | | | | |
| 項番 | 会計名 | 項番 | 会計名 | 項番 | 組合等名 | 項番 | 団体名 | (2) | | | | | | | | | | | | | | | | | | | | | | | | | | | | | | | | | | | | | | | | | | | | | | | | | | | | | | | | | | | | | | | | | |
| (1) 一般会計 | (2) 国民健康保険事業特別会計 | (6) 水道事業会計 | (8) 公共下水道事業特別会計 | (9) 浜名湖競艇企業団 | (15) 湖西市土地開発公社 | | | | | | | | | | | | | | | | | | | | | | | | | | | | | | | | | | | | | | | | | | | | | | | | | | | | | | | | | | | | | | | | | | | | |
| | (3) 介護保険事業特別会計 | (7) 病院事業会計 | | (10) 浜名学園組合 | | | | | | | | | | | | | | | | | | | | | | | | | | | | | | | | | | | | | | | | | | | | | | | | | | | | | | | | | | | | | | | | | | | | | |
| | (4) 後期高齢者医療事業特別会計 | | | (11) 静岡県市町総合事務組合 | | | | | | | | | | | | | | | | | | | | | | | | | | | | | | | | | | | | | | | | | | | | | | | | | | | | | | | | | | | | | | | | | | | | | |
| | (5) 老人保健医療事業特別会計 | | | (12) 静岡県後期高齢者医療広域連合(普通会計) | | | | | | | | | | | | | | | | | | | | | | | | | | | | | | | | | | | | | | | | | | | | | | | | | | | | | | | | | | | | | | | | | | | | | |
| | | | | (13) 静岡県後期高齢者医療広域連合(事業会計) | | | | | | | | | | | | | | | | | | | | | | | | | | | | | | | | | | | | | | | | | | | | | | | | | | | | | | | | | | | | | | | | | | | | | |
| | | | | (14) 静岡地方税滞納整理機構 | | | | | | | | | | | | | | | | | | | | | | | | | | | | | | | | | | | | | | | | | | | | | | | | | | | | | | | | | | | | | | | | | | | | | |

(注釈)
 1: 経常収支比率の()内の数値は、「減収補填債(特例分)」及び「臨時財政対策債」を除いて算出したものである。
 2: 地方公共団体が損失補填等を行っている出資法人で、健全化法の算出対象となっている団体については、「地方公社・第三セクター等」の団体名に 印を付与している。
 3: 資金不足比率欄には、資金が不足している会計のみ記載している。

(1) 普通会計の状況(市町村)

| 歳入の状況(単位 千円・%) | | | | |
|-------------------|------------|-------|------------|-------|
| 区分 | 決算額 | 構成比 | 経常一般財源等 | 構成比 |
| 地方税 | 11,183,748 | 47.4 | 10,816,633 | 86.1 |
| 地方譲与税 | 255,559 | 1.1 | 255,559 | 2.0 |
| 利子割交付金 | 33,295 | 0.1 | 33,295 | 0.3 |
| 配当割交付金 | 15,135 | 0.1 | 15,135 | 0.1 |
| 株式等譲渡所得割交付金 | 5,639 | 0.0 | 5,639 | 0.0 |
| 地方消費税交付金 | 700,619 | 3.0 | 700,619 | 5.6 |
| ゴルフ場利用税交付金 | 24,860 | 0.1 | 24,860 | 0.2 |
| 特別地方消費税交付金 | - | - | - | - |
| 自動車取得税交付金 | 86,201 | 0.4 | 86,201 | 0.7 |
| 軽油引取税交付金 | - | - | - | - |
| 地方特例交付金 | 122,498 | 0.5 | 122,498 | 1.0 |
| 児童手当及び子ども手当特例交付金 | 54,837 | 0.2 | 54,837 | 0.4 |
| 減収補填特例交付金 | 67,661 | 0.3 | 67,661 | 0.5 |
| 地方交付税 | 696,807 | 3.0 | 430,886 | 3.4 |
| 普通交付税 | 430,886 | 1.8 | 430,886 | 3.4 |
| 特別交付税 | 265,921 | 1.1 | - | - |
| (一般財源計) | 13,124,361 | 55.7 | 12,491,325 | 99.5 |
| 交通安全対策特別交付金 | 12,343 | 0.1 | 12,343 | 0.1 |
| 分担金・負担金 | 200,713 | 0.9 | - | - |
| 使用料 | 490,643 | 2.1 | 28,276 | 0.2 |
| 手数料 | 148,287 | 0.6 | 4,936 | 0.0 |
| 国庫支出金 | 2,438,849 | 10.3 | - | - |
| 国有提供交付金(特別区財調交付金) | - | - | - | - |
| 都道府県支出金 | 1,048,597 | 4.4 | - | - |
| 財産収入 | 88,418 | 0.4 | 18,431 | 0.1 |
| 寄附金 | 1,274 | 0.0 | - | - |
| 繰入金 | 1,626,102 | 6.9 | - | - |
| 繰越金 | 1,137,773 | 4.8 | - | - |
| 諸収入 | 1,737,676 | 7.4 | 1,033 | 0.0 |
| 地方債 | 1,526,500 | 6.5 | - | - |
| うち減収補填債(特例分) | - | - | - | - |
| うち臨時財政対策債 | 1,235,000 | 5.2 | - | - |
| 歳入合計 | 23,581,536 | 100.0 | 12,556,344 | 100.0 |

| 地方税の状況(単位 千円・%) | | | | |
|-----------------|------------|--------|--------|-----------|
| 区分 | 収入済額 | 構成比 | 超過課税分 | |
| 普通税 | 10,816,633 | 96.7 | - | - |
| 法定普通税 | 10,816,633 | 96.7 | - | - |
| 市町村民税 | 3,691,166 | 33.0 | - | - |
| 個人均等割 | 97,596 | 0.9 | - | - |
| 所得割 | 3,090,609 | 27.6 | - | - |
| 法人均等割 | 152,953 | 1.4 | - | - |
| 法人税割 | 350,008 | 3.1 | - | - |
| 固定資産税 | 6,695,894 | 59.9 | - | - |
| うち純固定資産税 | 6,691,723 | 59.8 | - | - |
| 軽自動車税 | 126,345 | 1.1 | - | - |
| 市町村たばこ税 | 303,228 | 2.7 | - | - |
| 鉱産税 | - | - | - | - |
| 特別土地保有税 | - | - | - | - |
| 法定外普通税 | - | - | - | - |
| 目的税 | 367,115 | 3.3 | - | - |
| 法定目的税 | 367,115 | 3.3 | - | - |
| 入湯税 | - | - | - | - |
| 事業所税 | - | - | - | - |
| 都市計画税 | 367,115 | 3.3 | - | - |
| 水利地益税等 | - | - | - | - |
| 法定外目的税 | - | - | - | - |
| 旧法による税 | - | - | - | - |
| 合計 | 11,183,748 | 100.0 | - | - |
| 区分 | 平成22年度 | 平成21年度 | | |
| 徴収率 | 98.9 | 95.4 | 98.2 | 95.4 |
| (%) | 現 | 計 | 市町村民税 | 98.3 91.5 |
| | | | 純固定資産税 | 99.1 97.4 |

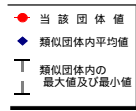
| 公営事業等への繰出 | | 国民健康保険事業会計の状況 | |
|-----------|-----------|---------------|---------|
| 合計 | 2,915,047 | 実質収支 | 346,336 |
| 病院 | 1,163,371 | 再差引収支 | 115,642 |
| 下水道 | 841,388 | 加入世帯数(世帯) | 8,187 |
| 上水道 | - | 被保険者数(人) | 14,968 |
| 工業用水道 | - | 工業用水道 | 96 |
| 国民健康保険 | 294,462 | 国民健康保険 | 72 |
| その他 | 615,826 | その他 | 225 |

| 歳出の状況(単位 千円・%) | | | | | |
|-------------------|------------|-------|---------------|---------------|--------|
| 区分 | 決算額(A) | 構成比 | (A)のうち普通建設事業費 | (A)のうち充当一般財源等 | |
| 議会費 | 199,359 | 0.9 | - | 199,359 | |
| 総務費 | 2,458,373 | 11.5 | 226,902 | 2,197,999 | |
| 民生費 | 4,823,579 | 22.7 | 4,824 | 2,572,808 | |
| 衛生費 | 3,751,182 | 17.6 | 93,504 | 2,830,900 | |
| 労働費 | 60,199 | 0.3 | - | 49,320 | |
| 農林水産業費 | 197,749 | 0.9 | 56,086 | 187,526 | |
| 商工費 | 1,629,046 | 7.7 | - | 423,802 | |
| 土木費 | 2,240,478 | 10.5 | 897,554 | 1,727,772 | |
| 消防費 | 970,714 | 4.6 | 74,488 | 898,891 | |
| 教育費 | 2,541,897 | 11.9 | 856,378 | 1,679,553 | |
| 災害復旧費 | - | - | - | - | |
| 公債費 | 2,414,963 | 11.3 | - | 2,385,301 | |
| 諸支出費 | - | - | - | - | |
| 前年度繰上充用金 | - | - | - | - | |
| 歳出合計 | 21,287,539 | 100.0 | 2,209,736 | 15,153,231 | |
| 性質別歳出の状況(単位 千円・%) | | | | | |
| 区分 | 決算額 | 構成比 | 充当一般財源等 | 経常経費充当一般財源等 | 経常収支比率 |
| 義務的経費計 | 9,626,291 | 45.2 | 7,341,553 | 7,132,815 | 51.7 |
| 人件費 | 4,348,743 | 20.4 | 4,021,659 | 3,923,155 | 28.4 |
| うち職員給 | 2,907,048 | 13.7 | 2,717,363 | - | - |
| 扶助費 | 2,862,585 | 13.4 | 934,593 | 824,359 | 6.0 |
| 公債費 | 2,414,963 | 11.3 | 2,385,301 | 2,385,301 | 17.3 |
| 内 元利償還金 | 2,414,962 | 11.3 | 2,385,300 | 2,385,300 | 17.3 |
| 一時借入金利息 | 1 | 0.0 | 1 | 1 | 0.0 |
| その他の経費 | 9,451,512 | 44.4 | 6,874,616 | 4,256,611 | 30.9 |
| 物件費 | 3,143,489 | 14.8 | 2,516,477 | 1,979,935 | 14.4 |
| 維持補修費 | 634,730 | 3.0 | 523,976 | 523,976 | 3.8 |
| 補助費等 | 2,837,272 | 13.3 | 2,135,459 | 797,167 | 5.8 |
| うち一部事務組合負担金 | 54,340 | 0.3 | 54,340 | 53,544 | 0.4 |
| 繰出金 | 1,751,676 | 8.2 | 1,597,703 | 955,533 | 6.9 |
| 積立金 | 104,345 | 0.5 | 101,001 | - | - |
| 投資・出資金・貸付金 | 980,000 | 4.6 | - | - | - |
| 前年度繰上充用金 | - | - | - | - | - |
| 投資的経費計 | 2,209,736 | 10.4 | 937,062 | - | - |
| うち人件費 | - | - | - | - | - |
| 普通建設事業費 | 2,209,736 | 10.4 | 937,062 | - | - |
| うち補助 | 967,123 | 4.5 | 132,837 | - | - |
| うち単独 | 1,144,191 | 5.4 | 746,203 | - | - |
| 災害復旧事業費 | - | - | - | - | - |
| 失業対策事業費 | - | - | - | - | - |
| 歳出合計 | 21,287,539 | 100.0 | 15,153,231 | - | - |

(注釈)
 普通建設事業費の補助事業費には受託事業費のうちの補助事業費を含み、
 単独事業費には同級他団体施行事業負担金及び受託事業費のうちの単独事業費を含む。

(3) 市町村財政比較分析表(普通会計決算)

| | | | |
|--------|-----------------------|----------|-------------------|
| 人口 | 58,931人 (H23.3.31現在) | 実収赤字比率 | - % |
| 面積 | 86.65 km ² | 連結実収赤字比率 | - % |
| 歳入 | 23,581,536千円 | 実収公債費比率 | 12.4 % |
| 歳出 | 21,287,539千円 | 将来負担比率 | 128.2 % |
| 実収 | 1,989,333千円 | 市町村類型 | H18 - H19 - H20 - |
| 標準財政規模 | 13,682,467千円 | (年度) | H21 - 0 H22 - 0 |
| 地方債現在高 | 19,666,319千円 | | |

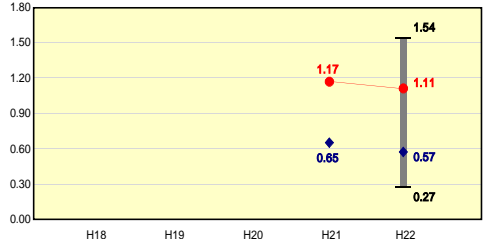


市町村類型とは、人口および産業構造等により全国の市町村を35のグループに分類したものである。当該団体と同じグループに属する団体を類似団体と言う。平成23年度中に市町村合併した団体で、合併前の団体ごとの決算に基づき(実収公債費比率及び将来負担比率を算出して)いない団体については、グラフを表記しない。充当可能財源等が将来負担額を上回っている団体については、将来負担比率のグラフを表記しない。類似団体内平均値は、充当可能財源等が将来負担額を上回っている団体を含めた加重平均であるため、最小値を下回ることがある。「人件費・物件費等の状況」の決算額は、人件費、物件費及び維持補修費の合計である。ただし、人件費には事業費支弁人件費を含み、退職金は含まない。

財政力

財政力指数 [1.11]

類似団体内順位 4/49 全国平均 0.53 静岡県平均 0.86

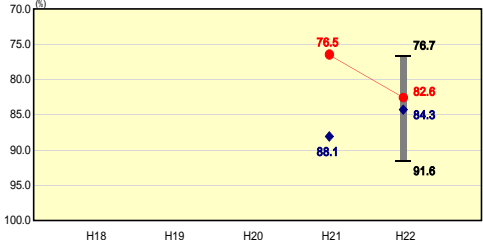


財政力指数の分析値
財政力指数1.11は類似団体の平均を上回るものの、輸送機器関連産業中心の市内企業はH21年度後半の経済不況の影響をまともに受け、個人市民税は大幅な減(前年度比15.1%減)となっている。景気動向の影響を受けやすい産業構造のため、今後は定員管理、給与の適正化や投資的経費の抑制による支出削減を行うなど堅実な財政運営に努める。

財政構造の弾力性

経常収支比率 [82.6%]

類似団体内順位 15/49 全国平均 89.2 静岡県平均 84.3

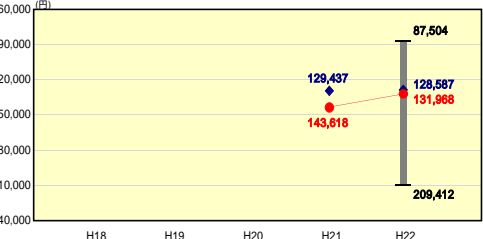


経常収支比率の分析値
経常収支比率82.6%は類似団体の平均を上回るものの、前年度76.5%と比較して6.1%下回っている。これは経常一般財源の減収(前年度比9.4%減)によるところが大きい。前年度は減収補てん債の発行により、一般財源を確保できたが、今年度はそれができない要因となっている。今後も、税収の急激な回復は難しいため、定員管理のほか事務事業の見直し及び優先度の低い事務事業については廃止・縮小するなど経常経費の削減に努める。

人件費・物件費等の状況

人口1人当たり人件費・物件費等決算額 [131,968円]

類似団体内順位 32/49 全国平均 114,985 静岡県平均 109,048

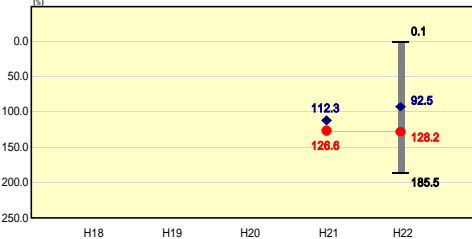


人口1人当たり人件費・物件費等決算額の分析値
類似団体平均に比べやや高くなっているものの、前年度と比較すると8.1%減少している。これは物件費の減少(前年度比20.2%減)が要因となっている。合併による電算システムの本体化などによる経費の節減が大きかった。今後は定員管理による人件費の抑制を図るほか、合併によるスケールメリットを生かし物件費の削減に努める。

将来負担の状況

将来負担比率 [128.2%]

類似団体内順位 42/49 全国平均 79.7 静岡県平均 75.8

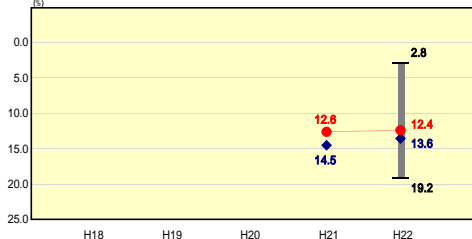


将来負担比率の分析値
類似団体平均を上回っており、主な要因としては長引く景気低迷に伴う法人市民税の減収による標準財政規模の減や、財源確保が厳しさを増す状況のなか、事業執行のため財政調整基金を大きく取り崩したことによる充当可能基金の減額等があげられる。地方債残高は減少しているが、今後は後世への負担を少しでも軽減するよう、新規事業の実施等について総点検を図り、財政の健全化を図る。

公債費負担の状況

実収公債費比率 [12.4%]

類似団体内順位 19/49 全国平均 10.5 静岡県平均 11.6

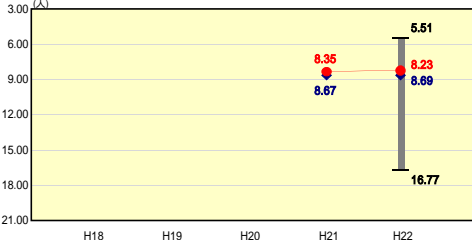


実収公債費比率の分析値
類似団体平均を下回っているが、今後控えている大型投資事業を考えると、増加の兆しがみられる。今後実収公債費比率の上昇を食い止めるためには事業計画の整理・縮小を図るなど、起債や財政調整基金依存型の事業実施を見直し、歳入に見合った財政運営に努める。

定員管理の状況

人口千人当たり職員数 [8.23人]

類似団体内順位 25/49 全国平均 7.24 静岡県平均 6.91

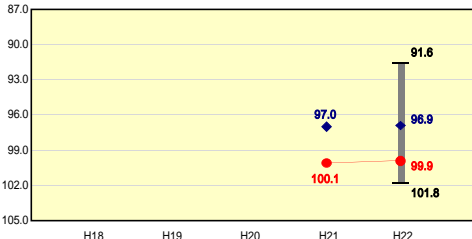


人口千人当たり職員数の分析値
過去からの事務事業の見直しや退職者の補充を最小限に抑制したことで類似団体平均をわずかに下回っている。しかしながら、全国平均は上回っているため今後は合併による事業の効率化や適正な定員管理に努める。

給与水準(国との比較)

ラスパイレース指数 [99.9]

類似団体内順位 43/49 全国市平均 98.8 全国町村平均 95.3



ラスパイレース指数の分析値
旧来からの給与体系により、類似団体、全国市平均を上回る99.9となっている。今後は、地域民間企業の給与水準等を注視しながら給与の適正化に努める。

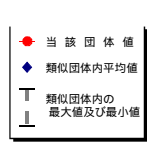
(4)-1 市町村経常経費分析表(普通会計決算)

平成22年度

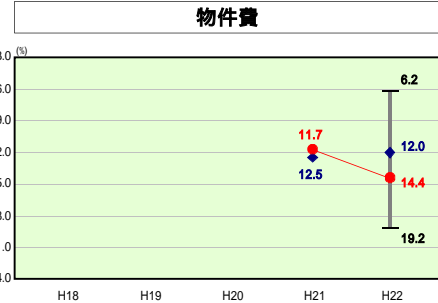
静岡県湖西市

経常収支比率の分析

| | | | | | |
|--------|------------|-----------------|-----------|-------------------|---------|
| 人口 | 59,931 | 人(H23.3.31現在) | 実質赤字比率 | - | % |
| 面積 | 86.65 | km ² | 実質赤字率 | - | % |
| 入出総額 | 23,581,536 | 千円 | 連結実質公債費比率 | 12.4 | % |
| 歳入 | 21,287,539 | 千円 | 実質公債費比率 | 128.2 | % |
| 歳出 | 1,969,333 | 千円 | 市町村類型 | H18 - H19 - H20 - | |
| 標準財政規模 | 13,682,467 | 千円 | (| H21 - 0 | H22 - 0 |
| 地方債現在高 | 19,666,319 | 千円 | | | |



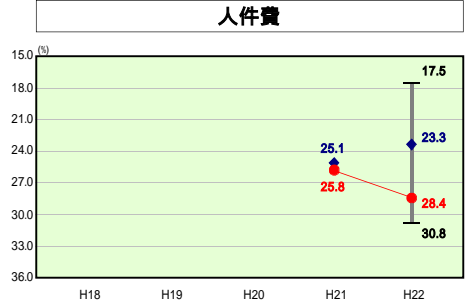
市町村類型とは、人口および産業構造等により全国の市町村を35のグループに分類したものである。当該団体と同じグループに属する団体を類似団体と言う。



類似団体内順位 40/49 全国平均 12.8 静岡県平均 13.9

物件費の分析欄

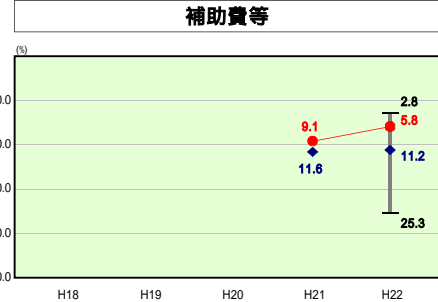
類似団体平均と比較すると高い数値となっている。これは急激な税収の落ち込みによる経常一般財源の減収(前年度比9.4%減)によるところが大きい。決算額では前年度比20.2%減となっている。合併に伴う電算統合業務の委託料などが大幅に減少したのが要因となっている。これまでも事務事業の徹底した見直しを図り、委託料等の経費の削減をしているが、事務事業の見直し及び優先度の低い事務事業については廃止・縮小するなど経常経費の削減に努める。



類似団体内順位 46/49 全国平均 25.1 静岡県平均 24.9

人件費の分析欄

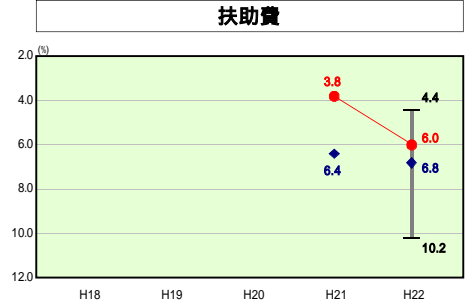
類似団体平均と比較すると高い数値となっている。これは急激な税収の落ち込みによる経常一般財源の減収(前年度比9.4%減)によるところが大きい。しかし、人口1人当たり決算額では類似団体平均比4.0%減となっている。職員数は前年度より14人減少した。今後は、合併による業務の効率化を図ることで、徐々に経費の削減に努める。



類似団体内順位 6/49 全国平均 10.1 静岡県平均 8.3

補助費等の分析欄

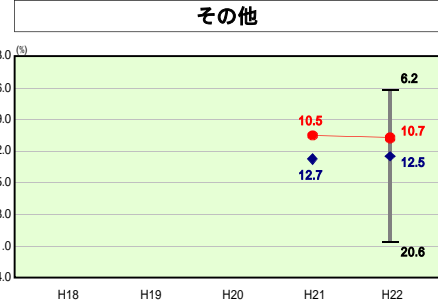
合併前の市町とも高位に推移していた補助費等は、大幅に低下し類似団体平均と比べても5.8%と低い数値となった。これは合併により一部事務組合が解散したことで負担金が減少したためである。ただし、人件費や公債費などに転じて、各数値を押し上げる要因となっている。前年度比3.3%減となったのは、定額給付金(934百万円)の補助事業が今年度は無くなったためである。



類似団体内順位 14/49 全国平均 10.4 静岡県平均 7.9

扶助費の分析欄

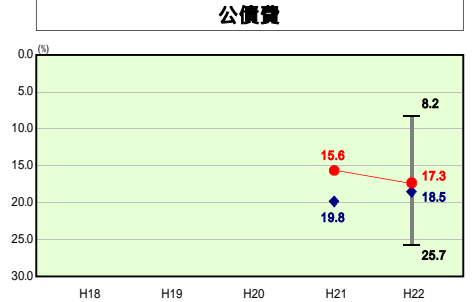
類似団体より低い数値となっている。これは、輸送機器産業をはじめとする第二次産業従事者が多いため生活保護となるような低所得者層が少ないことや、高齢者の割合が低いことなどが要因である。前年度比2.2%増となったのは、子ども手当の支給が始まったためである。



類似団体内順位 12/49 全国平均 11.8 静岡県平均 10.8

その他の分析欄

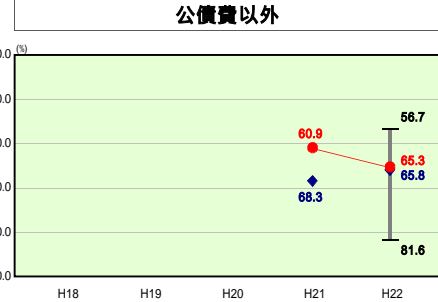
繰出金と維持補修費の合計であり、類似団体平均を下回っている。しかし、今後は、施設の老朽化が進み、維持経費が大きくなるが予想される。公共施設の適正配置・整備を進め、コストの低減に努めていく。また、病院事業や下水道事業への繰出金など今後も普通会計の負担とならない安定的な事業の推進に努める。



類似団体内順位 19/49 全国平均 19.0 静岡県平均 18.5

公債費の分析欄

合併前から両市町とも起債の抑制に努めており、公債費に係る経常収支比率は類似団体平均を下回っている。償還のピークは過ぎているが、今後は新・総合計画に基づく普通建設事業も本格化していくことから、事業の優先度緊急度などを的確に把握・精査し、公債負担の軽減を図りながら計画的に事業の推進に努める。



類似団体内順位 15/49 全国平均 70.2 静岡県平均 65.8

公債費以外の分析欄

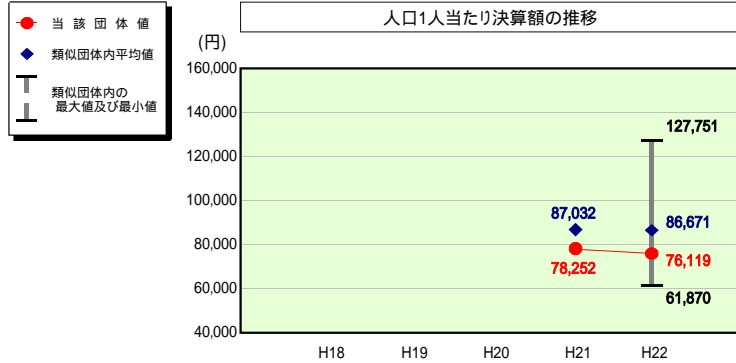
類似団体より低い数値となっているものの、前年度と比較すると4.4%増となっている。これは急激な税収の落ち込みによる経常一般財源の減収(前年度比9.4%減)によるところが大きい。しかし、今後も、市内企業は景気の全国的な停滞から急激な回復は見込めず、市税の増収は見込めないため、事務事業の見直し及び優先度の低い事務事業については廃止・縮小するなど経常経費の削減に努める。

(4)-2 市町村経常経費分析表(普通会計決算)

平成22年度

静岡県湖西市

人件費及び人件費に準ずる費用の分析



人件費及び人件費に準ずる費用

| | 当該団体決算額 (千円) | 人口1人当たり決算額 | | |
|-------------------------------|-----------------|------------|-----------|-------|
| | | 当該団体(円) | 類似団体平均(円) | 対比(%) |
| 人件費 | 4,348,743 | 73,794 | 76,871 | 4.0 |
| 賃金(物件費) | 80,395 | 1,364 | 5,661 | 75.9 |
| 一部事務組合負担金(補助費等) | 31,848 | 540 | 8,256 | 93.5 |
| 公営企業(法適)等に対する繰出し(補助費等) | 211,441 | 3,588 | 824 | 335.4 |
| 公営企業(法適)等に対する繰出し(投資及び出資金・貸付金) | - | - | 0 | - |
| 公営企業(法非適)等に対する繰出し(繰出金) | 163,281 | 2,771 | 2,741 | 1.1 |
| 事業費支分に係る職員の人件費(投資的経費) | - | - | 1,533 | - |
| 退職金 | 349,953 | 5,938 | 9,215 | 35.6 |
| 合計 | 4,485,755 | 76,119 | 86,671 | 12.2 |

参考

| | 当該団体 | 類似団体平均 | 対比(差引) |
|-------------------|------|--------|--------|
| 人口1,000人当たり職員数(人) | 8.23 | 8.69 | 0.46 |
| ラスパイレス指数 | 99.9 | 96.9 | 3.0 |

公債費及び公債費に準ずる費用の分析

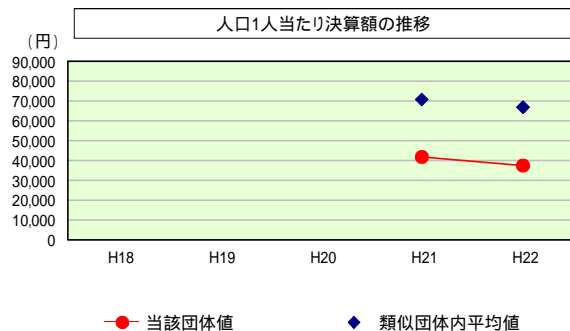


公債費及び公債費に準ずる費用(実質公債費比率の構成要素)

| | 当該団体決算額 (千円) | 人口1人当たり決算額 | | |
|--|-----------------|------------|-----------|-------|
| | | 当該団体(円) | 類似団体平均(円) | 対比(%) |
| 元利償還金の額 (繰上償還額等を除く) | 2,414,964 | 40,980 | 55,977 | 26.8 |
| 積立不足額を考慮して算定した額 | - | - | - | - |
| 満期一括償還地方債の一年当たりの元金償還金に相当するもの (年度割相当額) | - | - | 81 | - |
| 公営企業債の償還の財源に充てたと認められる繰入金 | 800,815 | 13,589 | 16,332 | 16.8 |
| 一部事務組合等の起こした地方債に充てたと認められる補助金又は負担金に充当する一般財源等額 | 6,814 | 116 | 4,129 | 97.2 |
| 債務負担行為に基づく支出のうち公債費に準ずるものに充当する一般財源等額 | 31,331 | 532 | 2,263 | 76.5 |
| 一時借入金利子 (同一団体における会計間の現金運用に係る利子は除く) | - | - | 9 | - |
| 特定財源の額 | 160,650 | 2,726 | 3,411 | 20.1 |
| 地方債に係る元利償還金及び準元利償還金に要する経費として 普通交付税の額の算定に用いる基準財政需要額に算入された額 | 1,542,333 | 26,172 | 44,838 | 41.6 |
| 合計 | 1,550,941 | 26,318 | 30,541 | 13.8 |

平成23年度中に市町村合併した団体で、合併前の団体ごとの決算に基づく実質公債費比率を算出していない団体については、グラフを表記しない。

(参考) 普通建設事業費の分析



普通建設事業費

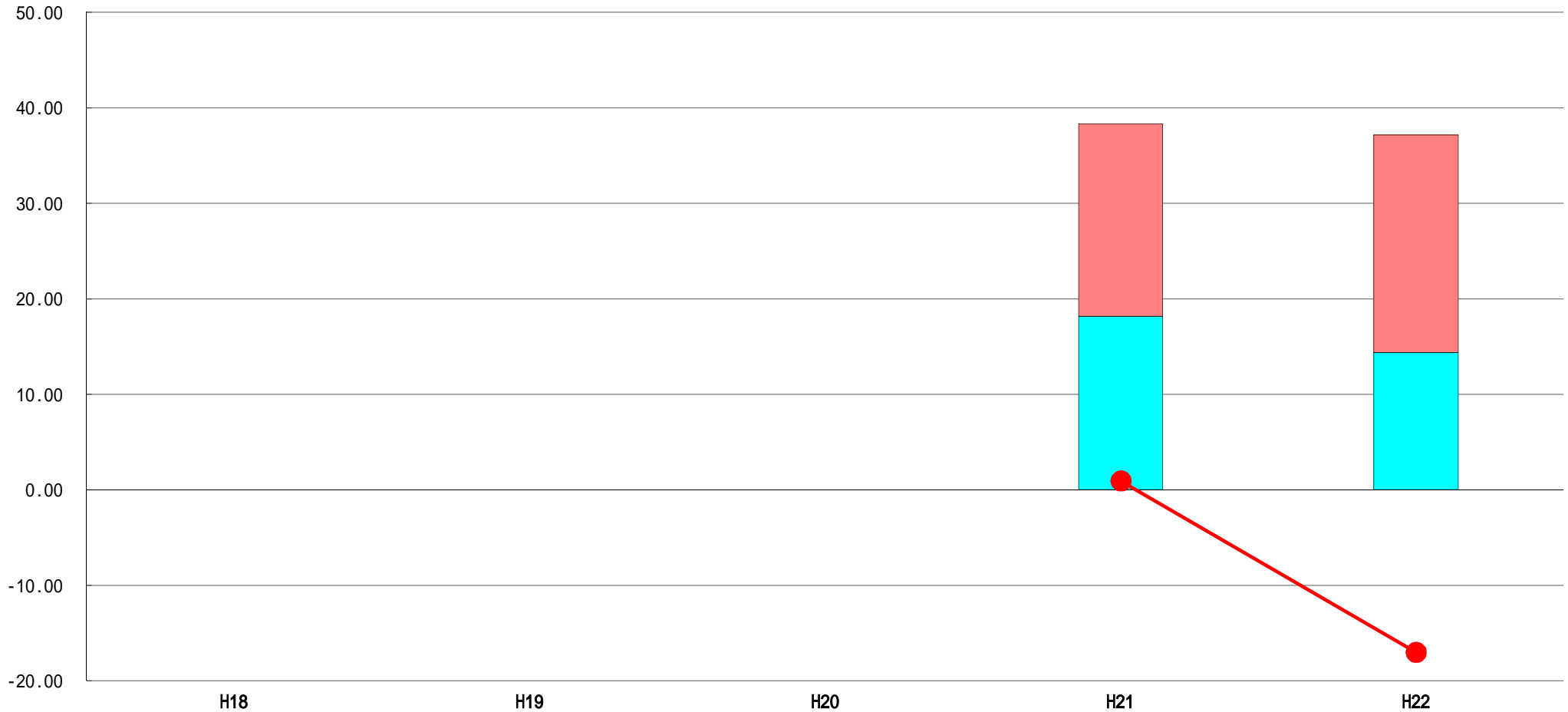
| | 当該団体決算額 (千円) | 人口1人当たり決算額 | | | | |
|---------|-----------------|------------|------------|-----------|------------|---------|
| | | 当該団体(円) | 増減率(%) (A) | 類似団体平均(円) | 増減率(%) (B) | (A)-(B) |
| H18 | - | - | - | - | - | - |
| H19 | - | - | - | - | - | - |
| H20 | - | - | - | - | - | - |
| H21 | 2,470,559 | 41,821 | - | 70,789 | - | - |
| H22 | 2,209,736 | 37,497 | 10.3 | 66,876 | 5.5 | 4.8 |
| 過去5年間平均 | 1,144,191 | 19,416 | 21.6 | 36,310 | 11.2 | 10.4 |
| うち単独分 | 2,340,148 | 39,659 | 10.3 | 68,833 | 5.5 | 4.8 |
| うち単独分 | 1,303,512 | 22,090 | 21.6 | 38,595 | 11.2 | 10.4 |

(5) 実質収支比率等に係る経年分析 (市町村)




平成22年度

静岡県湖西市

標準財政規模比 (%)



標準財政規模比 (%)

| 区分 | 年度 | H18 | H19 | H20 | H21 | H22 |
|--|----|-----|-----|-----|-------|-------|
|  財政調整基金残高 | | - | - | - | 20.19 | 22.76 |
|  実質収支額 | | - | - | - | 18.18 | 14.39 |
|  実質単年度収支 | | - | - | - | 0.95 | 17.02 |

分析欄

財政調整基金残高が、H21年度からH22年度にかけてやや増額したのは、H21年度の新居町との合併に伴い、決算剰余金を新居町と湖西市・新居町広域施設組合から引き継ぎ、H22年度に17億1千万円の決算積立をしたことが要因である。

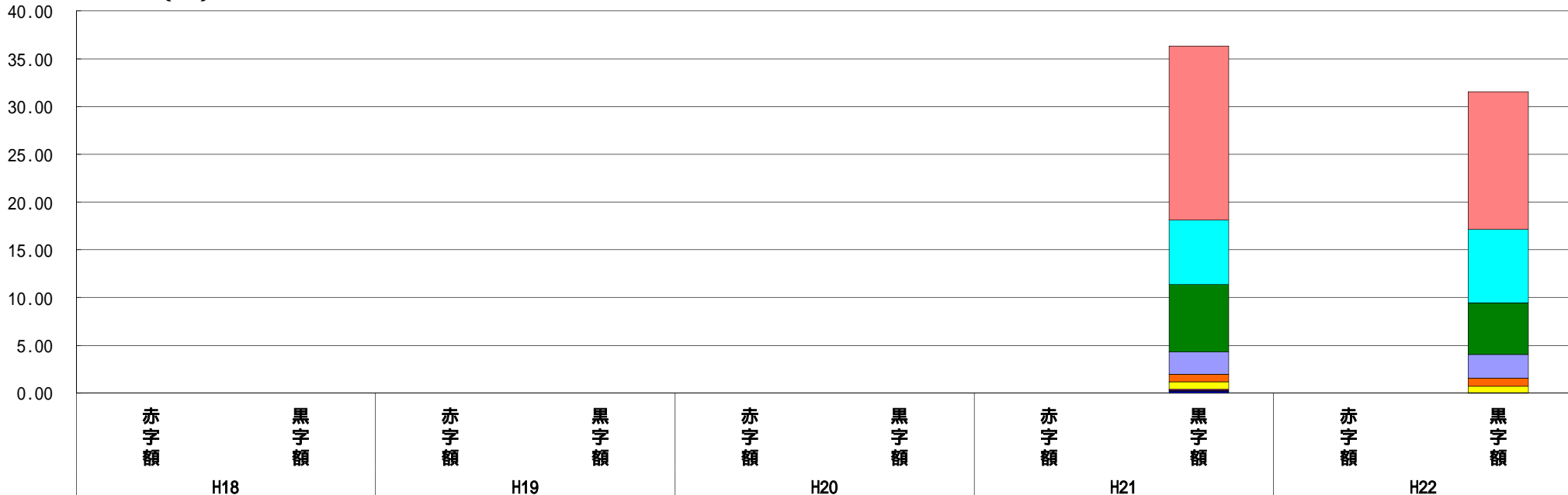
実質単年度収支は、H21年度からH22年度にかけて大幅に下がっている。これは、H21年度後半に始まった経済不況により、個人市民税などの税収が大きく減収したことが要因である。(H21年度は減収補てん債を14億円発行し財源を確保した)

(6) 連結実質赤字比率に係る赤字・黒字の構成分析 (市町村)

平成22年度

静岡県湖西市

標準財政規模比 (%)



標準財政規模比 (%)

| 会計 | 年度 | H18 | H19 | H20 | H21 | H22 |
|---------------|----|-----|-----|-----|-------|-------|
| 一般会計 | | - | - | - | 18.18 | 14.39 |
| 病院事業会計 | | - | - | - | 6.78 | 7.69 |
| 水道事業会計 | | - | - | - | 7.04 | 5.40 |
| 国民健康保険事業特別会計 | | - | - | - | 2.37 | 2.53 |
| 介護保険事業特別会計 | | - | - | - | 0.78 | 0.82 |
| 公共下水道事業特別会計 | | - | - | - | 0.77 | 0.68 |
| 後期高齢者医療事業特別会計 | | - | - | - | 0.16 | 0.02 |
| 老人保健医療事業特別会計 | | - | - | - | 0.04 | 0.01 |
| その他会計 (赤字) | | - | - | - | - | - |
| その他会計 (黒字) | | - | - | - | 0.21 | - |

分析欄

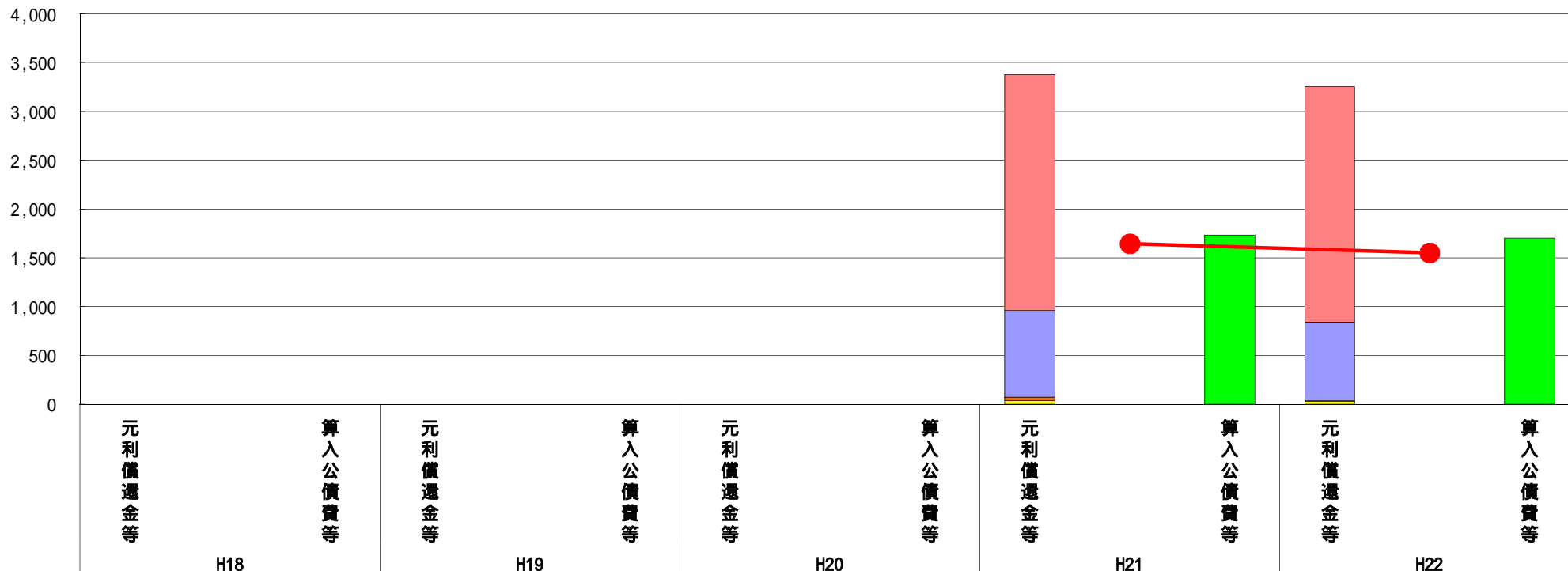
すべての会計において、H21年度、H22年度とともに黒字となり、財政運営の健全性は維持されている。今後も、すべての会計について、経常経費の削減に努め健全な財政運営を維持する。

(7) 実質公債費比率(分子)の構造(市町村)

平成22年度

静岡県湖西市

(百万円)



(百万円)

| 分子の構造 | | 年度 | H18 | H19 | H20 | H21 | H22 |
|-----------|---------------------------|----|-----|-----|-----|-------|-------|
| 元利償還金等(A) | 元利償還金 | | - | - | - | 2,417 | 2,415 |
| | 積立不足額考慮算定額 | | - | - | - | - | - |
| | 満期一括償還地方債に係る年度割相当額 | | - | - | - | - | - |
| | 公営企業債の元利償還金に対する繰入金 | | - | - | - | 887 | 801 |
| | 組合等が起こした地方債の元利償還金に対する負担金等 | | - | - | - | 37 | 7 |
| | 債務負担行為に基づく支出額 | | - | - | - | 35 | 31 |
| | 一時借入金利息 | | - | - | - | - | - |
| 算入公債費等(B) | 算入公債費等 | | - | - | - | 1,732 | 1,703 |
| (A) - (B) | 実質公債費比率の分子 | | - | - | - | 1,644 | 1,551 |

分析欄

公営企業地方債残高の減少に伴い、元利償還金に対する繰入金が86百万円減少したため。
 H21年度までは湖西市・新居町広域施設組合が存在し、組合等が起こした地方債の元利償還金に対する負担金が発生していた。
 しかし、新居町との合併に伴う湖西市・新居町広域施設組合の解散により、広域施設組合の地方債を承継した結果、H22年度からは浜名学園組合の元利償還金に対する負担金のみとなったことにより、負担金が30百万円減少したため。

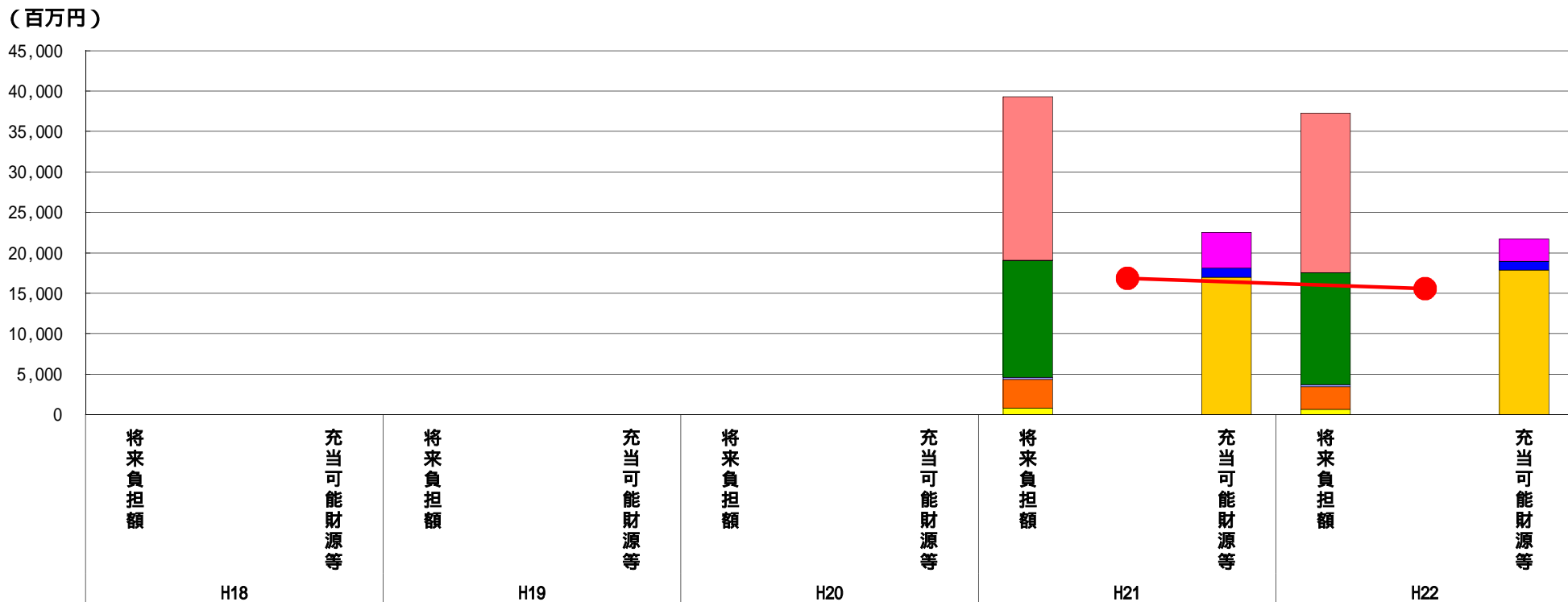
平成19年度決算と平成20年度決算の元利償還金は特定財源の額を控除しており、満期一括償還地方債に係る年度割相当額は積立不足額を考慮して算定した額を含んでいる。

平成23年度中に市町村合併した団体で、合併前の団体ごとの決算に基づく実質公債費比率を算出していない団体については、グラフを表記しない。

(8) 将来負担比率（分子）の構造（市町村）

平成22年度

静岡県湖西市



(百万円)

| 分子の構造 | | 年度 | H18 | H19 | H20 | H21 | H22 |
|------------|-----------------|----|-----|-----|--------|--------|-----|
| 将来負担額(A) | 一般会計等に係る地方債の現在高 | - | - | - | 20,219 | 19,666 | |
| | 債務負担行為に基づく支出予定額 | - | - | - | 98 | 43 | |
| | 公営企業債等繰入見込額 | - | - | - | 14,376 | 13,814 | |
| | 組合等負担等見込額 | - | - | - | 262 | 239 | |
| | 退職手当負担見込額 | - | - | - | 3,563 | 2,860 | |
| | 設立法人等の負債額等負担見込額 | - | - | - | 795 | 611 | |
| | 連結実質赤字額 | - | - | - | - | - | |
| | 組合等連結実質赤字額負担見込額 | - | - | - | - | - | |
| 充当可能財源等(B) | 充当可能基金 | - | - | - | 4,379 | 2,699 | |
| | 充当可能特定歳入 | - | - | - | 1,164 | 1,133 | |
| | 基準財政需要額算入見込額 | - | - | - | 16,955 | 17,835 | |
| (A) - (B) | 将来負担比率の分子 | - | - | - | 16,815 | 15,566 | |

分析欄

H21年度は新居町との合併に伴う湖西市・新居町広域施設組合の解散により、一部事務組合の地方債を承継したため地方債残高が増加したが、平成22年度は553百万円減少したため、公営企業地方債残高の減少に伴い、公営企業債等繰入見込額が562百万円減少したため、
 団塊世代職員の大量退職が続いており、職員年齢構成が低下した結果、退職手当負担見込額が703百万円減少したため。
 長引く景気低迷による法人関係の減収により、財源確保が厳しさを増す状況のなか、事業執行のため財政調整基金を大きく取り崩したことにより、充当可能基金が1,680百万円減少したため。

平成23年度中に市町村合併した団体で、合併前の団体ごとの決算に基づく将来負担比率を算出していない団体については、グラフを表記しない。