

令和 8 年度 予算（案）の概要

- | | |
|-------------|-----|
| ・ 予算総括表 | P 1 |
| ・ 予算編成の基本姿勢 | P 2 |
| ・ 市税、基金、市債 | P10 |



令和 8 年 2 月
湖 西 市

目 次

I	令和8年度湖西市予算総括表	1
II	令和8年度当初予算の概要について	2
1	予算編成の基本姿勢	2
2	一般会計歳入・歳出予算（案）の概況	3
III	一般会計の概要	4
1	目的別予算の状況（款別）	4
(1)	歳入予算	4
(2)	歳出予算	5
2	性質別経費の状況	7
(1)	歳入予算	7
(2)	歳出予算	8
3	市税の状況	10
4	地方交付税の状況	10
(1)	交付額の推移	10
(2)	普通交付税の算出基礎及び財政力指数（3か年平均）	10
5	基金の状況	11
6	市債の状況	12
(1)	市債の状況	12
(2)	目的別市債残高	12
(3)	市債（全会計）の状況（参考）	13
7	歳出予算 節別集計表	14
8	社会保障施策に要する経費について	15

I 令和8年度湖西市予算総括表

(単位：千円、%)

予算総額	令和8年度予算額	令和7年度予算額	増減額	伸率
	48,583,607	49,153,986	▲ 570,379	▲ 1.2

会計名称	令和8年度予算額	令和7年度予算額	増減額	伸率
一般会計	28,570,000	29,320,000	▲ 750,000	▲ 2.6

特別会計

会計名称	令和8年度予算額	令和7年度予算額	増減額	伸率
国民健康保険事業特別会計	5,434,000	5,476,000	▲ 42,000	▲ 0.8
介護保険事業特別会計	4,532,930	4,531,159	1,771	0.0
後期高齢者医療事業特別会計	1,147,626	1,042,455	105,171	10.1
合計	11,114,556	11,049,614	64,942	0.6

企業会計

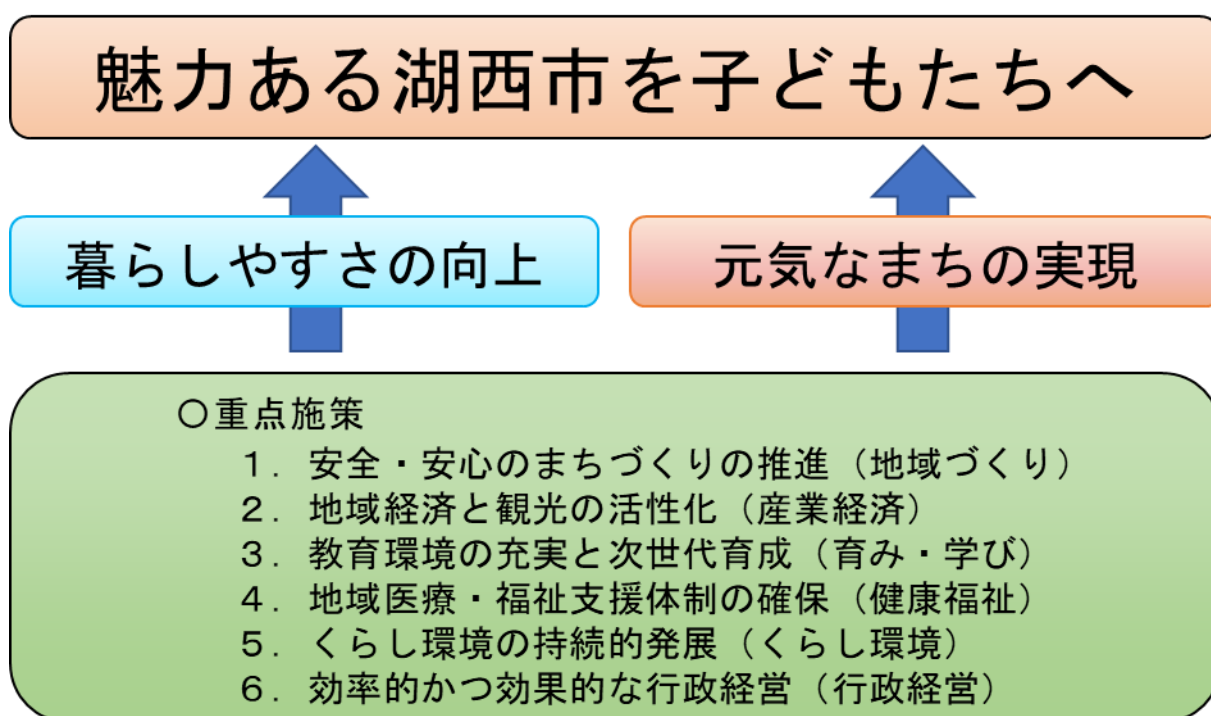
会計名称	令和8年度予算額	令和7年度予算額	増減額	伸率
公共下水道事業会計	2,708,236	2,873,481	▲ 165,245	▲ 5.8
水道事業会計	2,361,232	2,130,093	231,139	10.9
病院事業会計	3,829,583	3,780,798	48,785	1.3
合計	8,899,051	8,784,372	114,679	1.3

Ⅱ 令和 8 年度当初予算の概要について

1 予算編成の基本姿勢

令和 8 年度予算は、『魅力ある湖西市を子どもたちへ』を理念に予算編成を行いました。

市民一人ひとりの「満足度」を高めるため、「暮らしやすさの向上」と「元気なまちの実現」に向け、以下の 6 つの取り組みを重点的に推進していきます。



こうした結果、令和 8 年度一般会計予算の総額は

285 億 7 千万円 とし、

全会計では、485 億 8 千万円 を計上した。

2 一般会計歳入・歳出予算（案）の概況

歳入予算の根幹をなす市税収入は、全体で対前年度比 3.6%増の 124 億 6 千 3 百万円とした。

このうち個人市民税は全国的に行われている賃金の引き上げ効果により、対前年度比 3.5%増の 37 億 3 千 8 百万円とした。また、法人市民税についても近年の輸出企業の好況が継続することを見込み、前年度比 13.2%増の 14 億 1 千 8 百万円とした。これにより市民税全体では、対前年度比 6.0%増の 51 億 5 千 6 百万円とした。

固定資産税は、バッテリーパーク内での大規模事業所の増築により、家屋・償却資産の評価額が増加したことから増収を見込み、対前年度比 2.0%増の 62 億 8 千 8 百万円とした。

軽自動車税は環境性能割の廃止に伴い、対前年度比 0.1%減の 2 億 2 千 8 百万円とした。

市たばこ税は、加熱式たばこの課税方式の見直しに伴い、対前年度比 0.7%増の 3 億 5 千 2 百万円とした。

国庫支出金については、学校給食施設整備事業などの事業費が増加した影響から、対前年度比 20.7%の増とした。

県支出金については、消防防災センター建設事業が完了したことに伴い、県補助金が減少したことから、対前年度比 0.8%の減とした。

繰入金については、令和 9 年度以降も安定的な財政運営を行うため、財政調整基金の繰入額を減少、また、普通建設事業費の減少に伴い、公共施設整備基金の繰入額が減少となり、対前年度比 31.3%の減とした。

市債については、学校給食施設整備事業に関する市債が増額となったものの、消防防災センター建設事業に関する市債が大幅減となったことから、対前年度比 22.9%の減とした。

歳出予算については、「歳入に見合った歳出構造」の考えのもと、予算編成の基本姿勢に沿って事業の展開や諸施策の充実を図ることとした。

Ⅲ 一般会計の概要

1 目的別予算の状況（款別）

（１）歳入予算

（単位：千円、％）

款 項	令和８年度 予算額	令和７年度 予算額	比 較	伸率	構成比
01 市税	12,463,736	12,033,226	430,510	3.6	43.6
01 市民税	5,156,612	4,866,802	289,810	6.0	18.1
02 固定資産税	6,288,435	6,162,159	126,276	2.0	22.0
03 軽自動車税	228,054	228,247	▲ 193	▲ 0.1	0.8
04 市たばこ税	352,798	350,505	2,293	0.7	1.2
06 都市計画税	437,837	425,513	12,324	2.9	1.5
02 地方譲与税	166,300	225,500	▲ 59,200	▲ 26.3	0.6
03 利子割交付金	23,000	7,000	16,000	228.6	0.1
04 配当割交付金	83,000	60,000	23,000	38.3	0.3
05 株式等譲渡所得割交付金	156,000	100,000	56,000	56.0	0.5
06 法人事業税交付金	250,000	250,000	0	0.0	0.9
07 地方消費税交付金	1,700,000	1,650,000	50,000	3.0	6.0
08 ゴルフ場利用税交付金	22,000	22,000	0	0.0	0.1
09 環境性能割交付金	1,000	40,000	▲ 39,000	▲ 97.5	0.1未満
10 地方特例交付金	167,000	50,000	117,000	234.0	0.6
11 地方交付税	100,000	100,000	0	0.0	0.3
12 交通安全対策特別交付金	10,000	10,000	0	0.0	0.1未満
13 分担金及び負担金	32,950	30,031	2,919	9.7	0.1
14 使用料及び手数料	433,256	436,861	▲ 3,605	▲ 0.8	1.5
15 国庫支出金	4,134,924	3,426,719	708,205	20.7	14.5
16 県支出金	1,853,136	1,868,692	▲ 15,556	▲ 0.8	6.5
17 財産収入	364,983	383,853	▲ 18,870	▲ 4.9	1.3
18 寄附金	250,040	250,540	▲ 500	▲ 0.2	0.9
19 繰入金	1,999,901	2,911,696	▲ 911,795	▲ 31.3	7.0
20 繰越金	500,000	500,000	0	0.0	1.7
21 諸収入	950,974	1,194,382	▲ 243,408	▲ 20.4	3.3
22 市債	2,907,800	3,769,500	▲ 861,700	▲ 22.9	10.2
歳 入 合 計	28,570,000	29,320,000	▲ 750,000	▲ 2.6	100.0

※見やすい表とするため、一部項を省略表示しています。

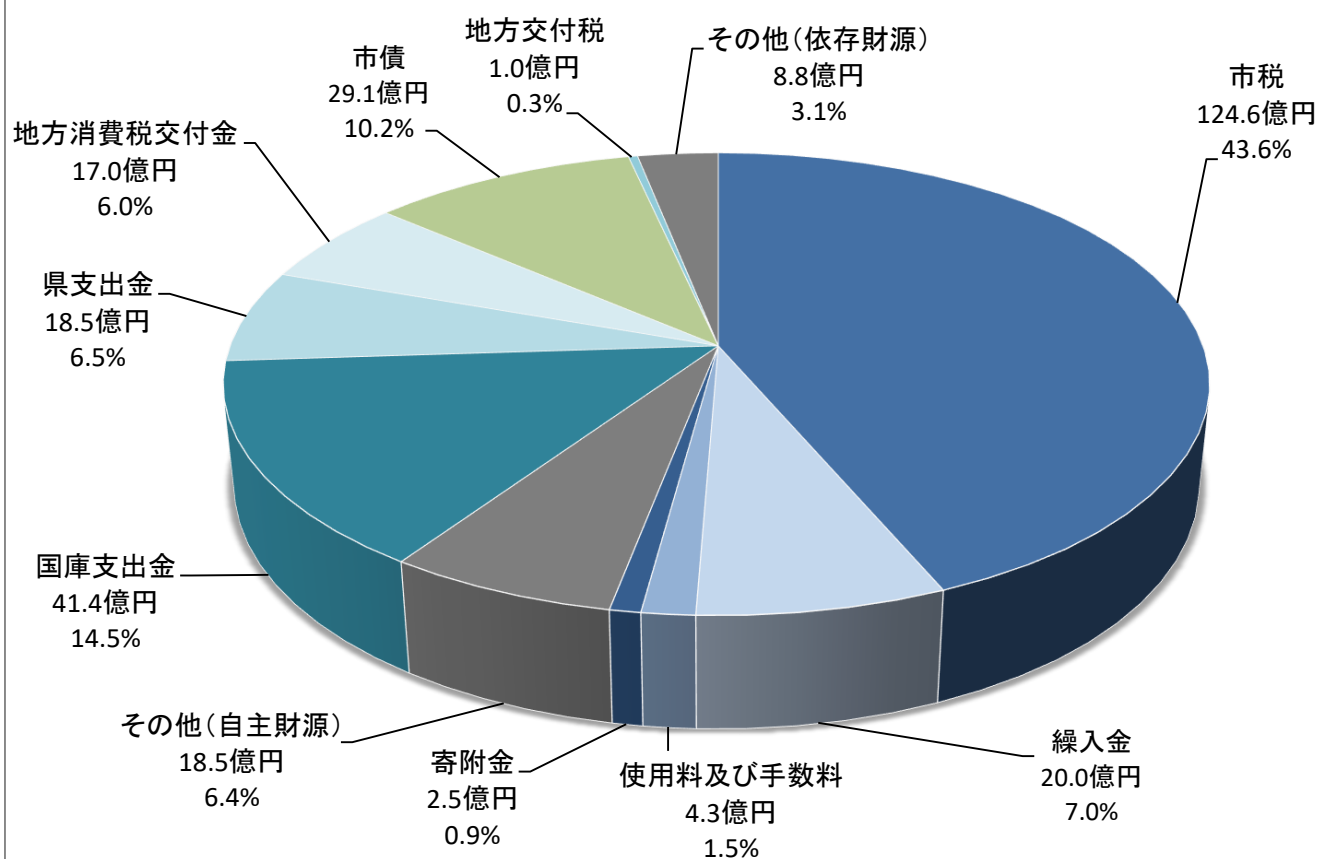
(2) 歳出予算

(単位：千円、%)

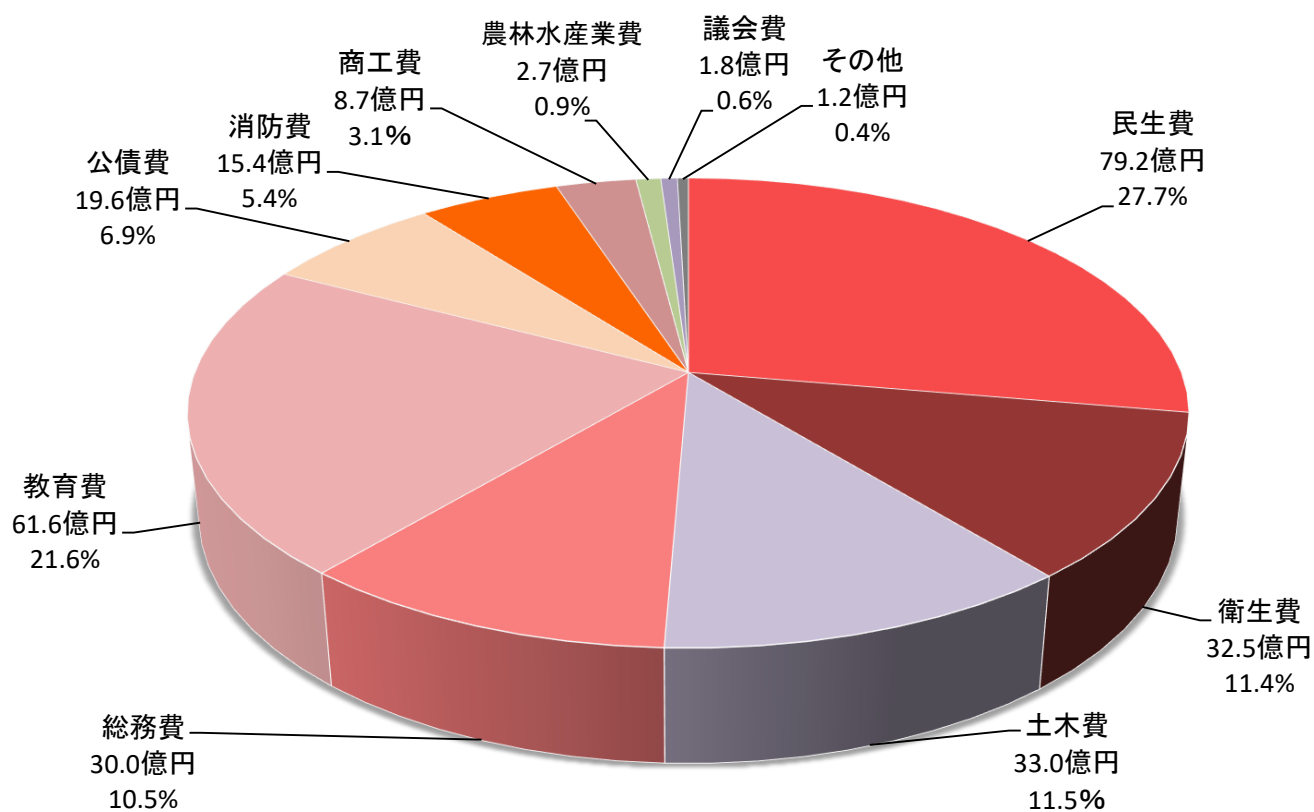
款 項	令和8年度 予算額	令和7年度 予算額	比 較	伸率	構成比
01 議会費	176,178	177,840	▲ 1,662	▲ 0.9	0.6
02 総務費	2,998,072	2,991,878	6,194	0.2	10.5
03 民生費	7,918,042	7,719,350	198,692	2.6	27.7
01 社会福祉費	3,796,226	3,656,012	140,214	3.8	13.3
02 児童福祉費	3,612,087	3,621,583	▲ 9,496	▲ 0.3	12.6
03 生活保護費	503,130	440,661	62,469	14.2	1.8
04 災害救助費	6,599	1,094	5,505	503.2	0.1未満
04 衛生費	3,252,473	3,424,938	▲ 172,465	▲ 5.0	11.4
01 保健衛生費	724,682	787,655	▲ 62,973	▲ 8.0	2.5
02 清掃費	1,556,814	1,669,331	▲ 112,517	▲ 6.7	5.5
03 環境対策費	64,650	62,928	1,722	2.7	0.2
04 病院費	789,827	905,024	▲ 115,197	▲ 12.7	2.8
05 上水道費	116,500	0	116,500	皆増	0.4
05 労働費	65,260	64,522	738	1.1	0.2
06 農林水産業費	266,297	345,130	▲ 78,833	▲ 22.8	0.9
01 農業費	216,749	259,167	▲ 42,418	▲ 16.4	0.7
02 林業費	16,535	16,865	▲ 330	▲ 2.0	0.1
03 水産業費	33,013	69,098	▲ 36,085	▲ 52.2	0.1
07 商工費	871,455	921,896	▲ 50,441	▲ 5.5	3.1
08 土木費	3,307,863	3,105,001	202,862	6.5	11.5
01 土木管理費	346,572	300,330	46,242	15.4	1.2
02 道路橋梁費	413,360	509,034	▲ 95,674	▲ 18.8	1.4
03 河川費	79,287	104,396	▲ 25,109	▲ 24.1	0.3
04 都市計画費	2,240,957	1,994,515	246,442	12.4	7.8
05 住宅費	151,157	144,993	6,164	4.3	0.5
06 公共用地取得費	0	0	0	0.0	0.0
07 港湾費	76,530	51,733	24,797	47.9	0.3
09 消防費	1,539,164	5,003,074	▲ 3,463,910	▲ 69.2	5.4
10 教育費	6,164,837	3,905,030	2,259,807	57.9	21.6
01 教育総務費	4,173,064	1,066,214	3,106,850	291.4	14.6
02 小学校費	359,486	316,429	43,057	13.6	1.3
03 中学校費	267,713	1,228,709	▲ 960,996	▲ 78.2	0.9
04 幼稚園費	735,546	720,247	15,299	2.1	2.6
06 社会教育費	352,147	316,974	35,173	11.1	1.2
07 保健体育費	276,881	256,457	20,424	8.0	1.0
11 災害復旧費	2,288	2,288	0	0.0	0.1未満
12 公債費	1,958,071	1,609,053	349,018	21.7	6.9
13 予備費	50,000	50,000	0	0.0	0.2
歳 出 合 計	28,570,000	29,320,000	▲ 750,000	▲ 2.6	100.0

※見やすい表とするため、一部項を省略表示しています。

一般会計・当初予算・歳入



一般会計・当初予算・歳出(目的別)



2 性質別経費の状況

(1) 歳入予算

(単位：千円、%)

区 分		令和8年度当初		令和7年度当初		比 較	
		予 算 額	構成比	予 算 額	構成比	増 減 額	増減率
主 財 源	市 税	12,463,736	43.6	12,033,226	41.0	430,510	3.6
	分担金及び負担金	32,950	0.1	30,031	0.1	2,919	9.7
	使用料及び手数料	433,256	1.5	436,861	1.5	▲ 3,605	▲ 0.8
	財 産 収 入	364,983	1.3	383,853	1.3	▲ 18,870	▲ 4.9
	寄 附 金	250,040	0.9	250,540	0.9	▲ 500	▲ 0.2
	繰 入 金	1,999,901	7.0	2,911,696	9.9	▲ 911,795	▲ 31.3
	繰 越 金	500,000	1.7	500,000	1.7	0	0.0
	諸 収 入	950,974	3.3	1,194,382	4.1	▲ 243,408	▲ 20.4
(小 計)		16,995,840	59.4	17,740,589	60.5	▲ 744,749	▲ 4.2
依 存 財 源	地 方 譲 与 税	166,300	0.6	225,500	0.8	▲ 59,200	▲ 26.3
	利 子 割 交 付 金	23,000	0.1	7,000	0.1未満	16,000	228.6
	配 当 割 交 付 金	83,000	0.3	60,000	0.2	23,000	38.3
	株 式 等 譲 渡 所 得 割 交 付 金	156,000	0.5	100,000	0.3	56,000	56.0
	法人事業税交付金	250,000	0.9	250,000	0.9	0	0.0
	地方消費税交付金	1,700,000	6.0	1,650,000	5.6	50,000	3.0
	ゴ ル フ 場 利 用 税 交 付 金	22,000	0.1	22,000	0.1	0	0.0
	環 境 性 能 割 交 付 金	1,000	0.1未満	40,000	0.1	▲ 39,000	▲ 97.5
	地方特例交付金	167,000	0.6	50,000	0.2	117,000	234.0
	地 方 交 付 税	100,000	0.3	100,000	0.3	0	0.0
	交 通 安 全 対 策 特 別 交 付 金	10,000	0.1未満	10,000	0.1未満	0	0.0
	国 庫 支 出 金	4,134,924	14.5	3,426,719	11.7	708,205	20.7
	県 支 出 金	1,853,136	6.5	1,868,692	6.4	▲ 15,556	▲ 0.8
	市 債	2,907,800	10.2	3,769,500	12.9	▲ 861,700	▲ 22.9
(小 計)		11,574,160	40.6	11,579,411	39.5	▲ 5,251	▲ 0.0
合 計		28,570,000	100.0	29,320,000	100.0	▲ 750,000	▲ 2.6

(2) 歳出予算

(単位：千円、%)

年 度 区 分			令和 8 年度		令和 7 年度		比 較		
			予算額 (A)	構成比	予算額 (B)	構成比	(A) − (B)	伸率	
経常的経費	人 件 費		5,532,950	19.4	5,292,542	18.1	240,408	4.5	
	扶 助 費		4,964,488	17.4	4,852,380	16.5	112,108	2.3	
	公 債 費		1,958,071	6.9	1,609,053	5.5	349,018	21.7	
	物 件 費		4,918,754	17.2	4,596,519	15.7	322,235	7.0	
	維 持 補 修 費		933,562	3.3	899,571	3.1	33,991	3.8	
	補 助 費 等		3,583,188	12.5	3,760,858	12.8	▲ 177,670	▲ 4.7	
	内 一 般 分		3,537,019	12.4	3,713,622	12.7	▲ 176,603	▲ 4.8	
		一部事務組合負担金		46,169	0.1	47,236	0.2	▲ 1,067	▲ 2.3
		農林漁業資金償還金		0	0.0	0	0.0	0	0.0
	計			21,891,013	76.7	21,010,923	71.7	880,090	4.2
その他経費	積 立 金		147,256	0.5	135,260	0.5	11,996	8.9	
	貸 付 金		0	0.0	0	0.0	0	0.0	
	投 出 資 金		0	0.0	0	0.0	0	0.0	
	繰 出 金		1,183,982	4.1	1,186,769	4.0	▲ 2,787	▲ 0.2	
	計		1,331,238	4.6	1,322,029	4.5	9,209	0.7	
投資的経費	普 通 建 設 事 業 費		5,295,461	18.5	6,934,760	23.6	▲ 1,639,299	▲ 23.6	
	内 補 助 事 業 費		3,534,884	12.4	1,717,019	5.9	1,817,865	105.9	
		単 独 事 業 費		1,358,340	4.7	4,796,240	16.4	▲ 3,437,900	▲ 71.7
		県営事業負担金		402,237	1.4	421,501	1.4	▲ 19,264	▲ 4.6
	災 害 復 旧 事 業 費		2,288	0.1未満	2,288	0.1未満	0	0.0	
	計		5,297,749	18.5	6,937,048	23.6	▲ 1,639,299	▲ 23.6	
予 備 費			50,000	0.2	50,000	0.2	0	0.0	
合 計			28,570,000	100.0	29,320,000	100.0	▲ 750,000	▲ 2.6	

(内 記)

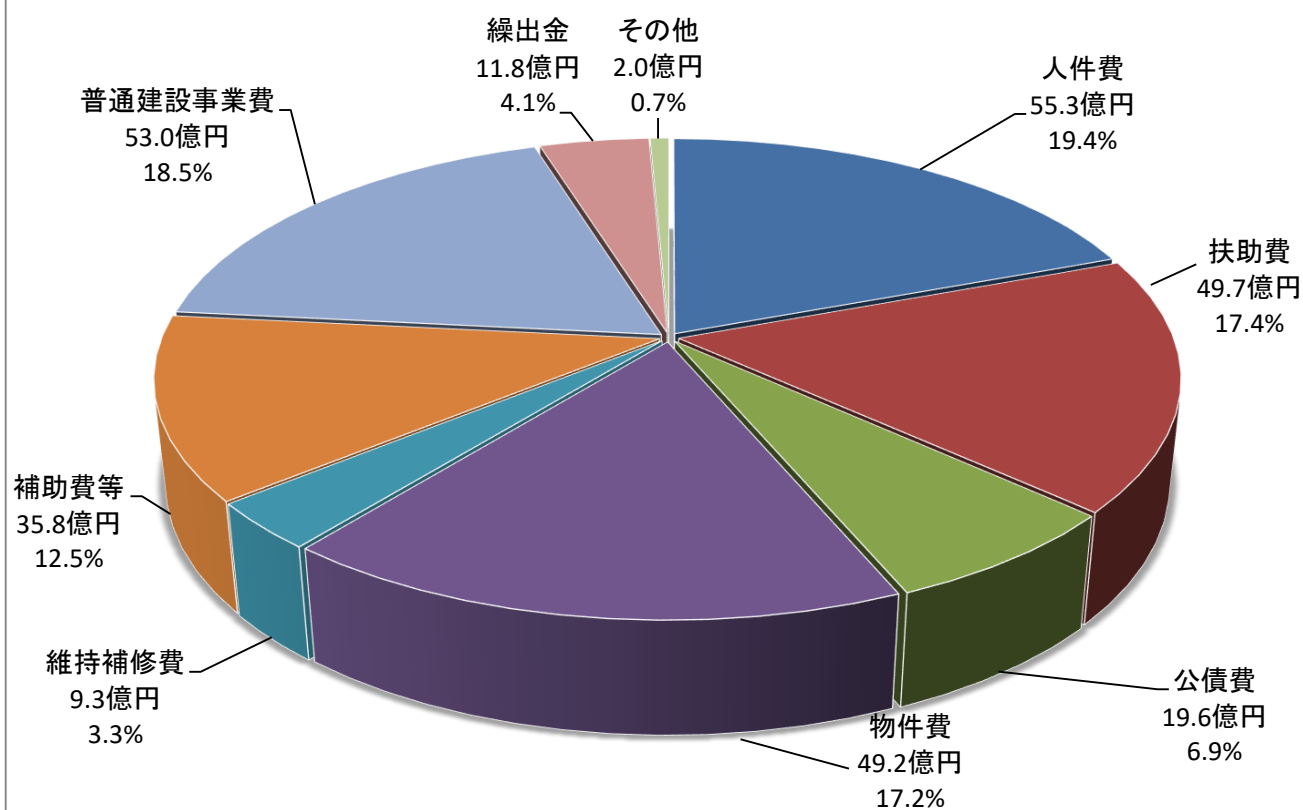
(単位：千円、%)

年 度			令和8年度		令和7年度		比 較	
区 分			予算額(A)	構成比	予算額(B)	構成比	(A)－(B)	伸率
繰 出 金	内 記	国 保 会 計	302,601	25.6	312,378	26.3	▲ 9,777	▲ 3.1
		介 護 保 険 会 計	662,509	56.0	657,570	55.4	4,939	0.8
		後 期 高 齢 者 会 計	213,432	18.0	200,336	16.9	13,096	6.5
		医 学 修 学 基 金	5,200	0.4	16,400	1.4	▲ 11,200	▲ 68.3
		育英奨学基金会計	240	0.1未満	85	0.1未満	155	182.4
	計		1,183,982	100.0	1,186,769	100.0	▲ 2,787	▲ 0.2
補助費等	水 道 会 計		116,500	—	0	—	116,500	皆増
補助費等	公 共 下 水 道 会 計		712,000	—	633,098	—	78,902	12.5
補助費等	病 院 会 計		784,627	—	888,624	—	▲ 103,997	▲ 11.7

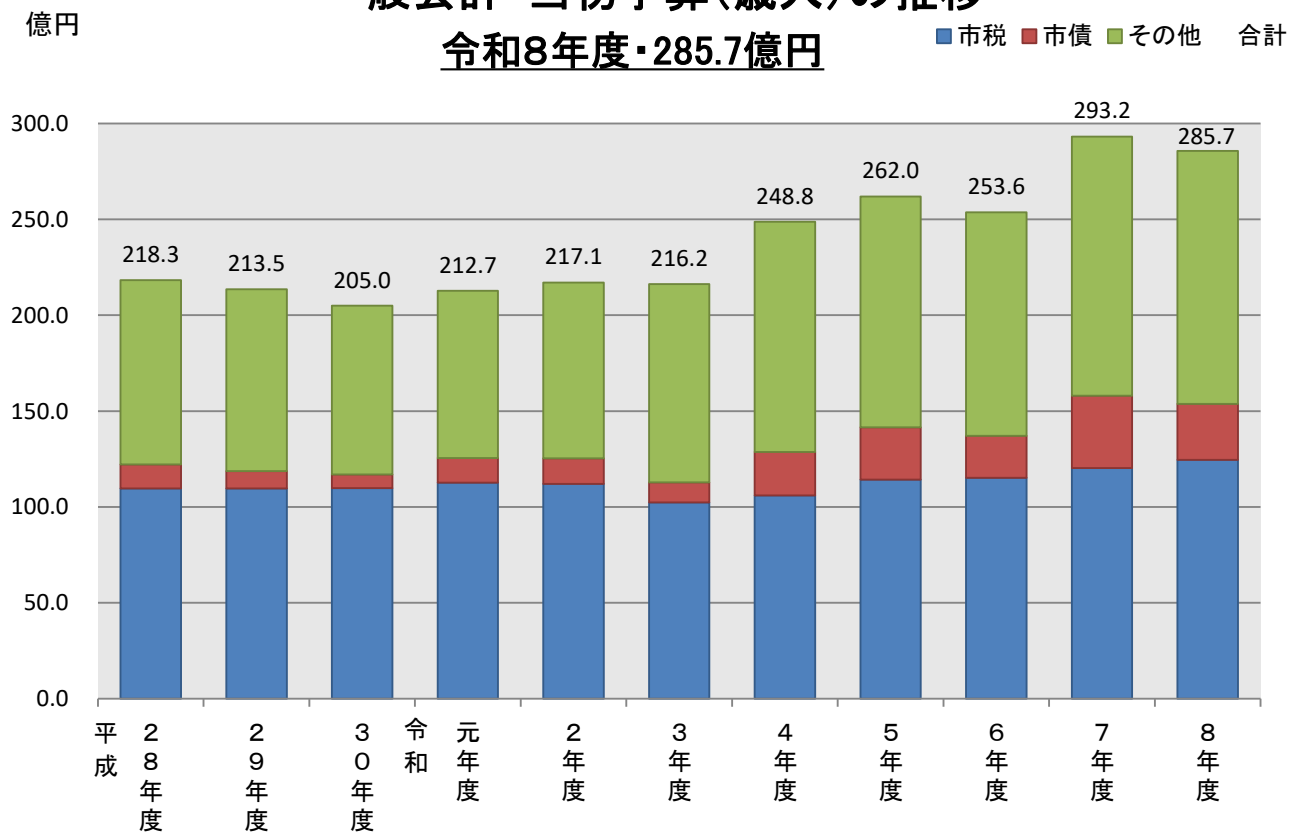
※各区分は決算統計に基づく性質別予算額です。

※企業会計への繰出金は、決算統計では補助費等に区分されます。

一般会計・当初予算・歳出(性質別)



一般会計・当初予算(歳入)の推移 令和8年度・285.7億円



3 市税の状況について

(単位：千円、%)

区 分	令和8年度 当初予算	令和7年度 当初予算	比 較		令和6年度 決 算	伸 率
			増減額	伸率		
	A	B	A-B	(A-B)/B	C	(A-C)/C
市税	12,463,736	12,033,226	430,510	3.6	12,538,892	▲ 0.6
個人市民税	3,738,476	3,613,493	124,983	3.5	3,366,307	11.1
法人市民税	1,418,136	1,253,309	164,827	13.2	1,822,635	▲ 22.2
固定資産税	6,288,435	6,162,159	126,276	2.0	6,323,712	▲ 0.6
軽自動車税	228,054	228,247	▲ 193	▲ 0.1	236,984	▲ 3.8
市たばこ税	352,798	350,505	2,293	0.7	374,626	▲ 5.8
都市計画税	437,837	425,513	12,324	2.9	414,628	5.6

4 地方交付税の状況について

(1) 交付額の推移

(単位：千円)

年 度	普通交付税	特別交付税	計
令和4年度	273,710	94,938	368,648
令和5年度	0	105,239	105,239
令和6年度	0	77,716	77,716
令和7年度（見込）	0	100,000	100,000
令和8年度（予算）	0	100,000	100,000

(2) 普通交付税の算出基礎及び財政力指数（3カ年平均）

年 度	基準財政収入額	基準財政需要額	財政力指数 (3カ年平均)	財政力指数 (単年度)
	千円	千円		
令和4年度	10,134,902	10,408,612	0.997	0.974
令和5年度	11,080,148	10,518,926	0.998	1.053
令和6年度	10,980,690	10,795,706	1.015	1.017
令和7年度	11,976,227	11,224,178	1.046	1.067
令和8年度（見込）	11,861,714	11,171,267	1.049	1.062

※令和4～7年度数値は再算定後の数値です。

5 基金の状況について

(単位：千円)

基金名	令和6年度	令和7年度（見込）			令和8年度（見込）		
	年度末残高	積立額	取崩額	年度末残高	積立額	取崩額	年度末残高
財政調整基金	2,822,357	(620,757) 957,440	(1,220,000) 1,175,601	2,604,196	502,916	500,000	2,607,112
減債基金	135,077	(144) 177		135,254	204		135,458
公共施設整備基金	3,670,801	(4,630) 457,976	(1,540,000) 1,418,719	2,710,058	12,240	1,608,000	1,114,298
ふるさと応援基金	133,999	(119,124) 124,345	(110,000) 133,999	124,345	120,412	124,345	120,412
豊田佐吉翁記念奨学基金	135,354		(186) 1,216	136,570	936		137,506
地域福祉基金	149,264		(11,000) 11,000	138,264		11,900	126,364
青少年育成事業基金	13,500			13,500			13,500
文化の香るまちづくり基金	14,714		(1,993) 1,478	13,236		1,993	11,243
交通遺児等福祉事業基金	27,430		(7,233) 7,014	20,571		1,234	19,337
育英奨学基金	87,168	(85) 231		87,399	240		87,639
村田光雄奨学基金	116,579		(1,952) 1,428	115,151		2,192	112,959
環境基金	2,726	(41) 9		2,735	41	2,055	721
医学修学基金	101,752	(16,400)		101,752	5,200		106,952
森林環境基金	21,725	(10,524) 10,524	(8,225) 4,225	28,024	10,399	7,598	30,825
新型コロナウイルスこさい(531)助け合い基金	23,231	(40) 107	(10,000) 3,800	19,538	108	7,800	11,846
企業版ふるさと納税地方創生基金	1,100		(1,100) 1,100	777		777	0
合計	7,456,777	(771,745) 1,552,957	(2,911,689) 2,758,364	6,251,370	652,696	2,267,894	4,636,172

※令和7年度（見込）欄の（ ）は当初予算額及び繰越額を表します。

※財政調整基金の令和8年度積立額には、決算による積立金5億円（見込）を含みます。

6 市債の状況について

(1) 市債の状況

(単位：千円、%)

年 度	市債発行額	元 金 償 還 額	利 子 償 還 額	年度末市債残高	実質公債費 比率 (3力年平均)
令和4年度	2,137,000	1,571,522	80,777	17,955,688	4.9
令和5年度	2,257,600	1,574,065	88,182	18,639,223	4.9
令和6年度	1,991,600	1,570,415	102,229	19,060,407	5.3
令和7年度(見込)	3,698,200	1,469,419	128,458	21,289,188	5.5
令和8年度(見込)	3,437,800	1,748,451	209,620	22,978,537	6.5

(2) 目的別市債残高

(単位：千円)

会 計 名	区 分	令和8年度末残高(見込)
一 般 会 計	総 務 債	533,066
	民 生 債	303,956
	衛 生 債	4,081,922
	労 働 債	32,314
	農 林 水 産 債	175,183
	商 工 債	90,425
	土 木 債	3,044,202
	都 市 計 画 事 業 債	1,614,576
	公 営 住 宅 債	651,272
	消 防 債	3,706,834
	教 育 債	4,828,333
	災 害 復 旧 事 業 債	2,257
	臨 時 財 政 特 例 債	0
	減 税 補 填 債	0
	臨 時 税 収 補 填 債	0
	臨 時 財 政 対 策 債	2,818,032
	減 収 補 填 債	947,929
	調 整 債	148,236
合 計		22,978,537

(3) 市債(全会計)の状況(参考)

(単位:千円)

年 度	市 債 発 行 額				
	一般会計	公共下水道 事業会計	水道事業会計	病院事業会計	合計
令和6年度	1,991,600	835,600	70,000	58,100	2,955,300
令和7年度(見込)	3,698,200	946,600	92,600	50,400	4,787,800
令和8年度(見込)	3,437,800	773,700	200,000	56,400	4,467,900

(単位:千円)

年 度	市 債 残 高				
	一般会計	公共下水道 事業会計	水道事業会計	病院事業会計	合計
令和6年度	19,060,407	9,595,017	509,563	597,682	29,762,669
令和7年度(見込)	21,289,188	10,102,612	561,768	538,469	32,492,037
令和8年度(見込)	22,978,537	9,951,582	722,018	494,703	34,146,840

7 歳出予算 節別集計表

(単位：千円、%)

節	令和8年度	令和7年度	増 減	増減率
01 報酬	788,463	763,088	25,375	3.3
02 給料	2,132,551	2,036,079	96,472	4.7
03 職員手当等	1,802,506	1,689,469	113,037	6.7
04 共済費	851,010	843,696	7,314	0.9
05 災害補償費	400	400	0	0.0
06 恩給及び退職年金	0	0	0	—
07 報償費	60,783	79,956	▲ 19,173	▲ 24.0
08 旅費	19,750	22,115	▲ 2,365	▲ 10.7
09 交際費	1,038	1,114	▲ 76	▲ 6.8
10 需用費	1,065,217	736,121	329,096	44.7
11 役務費	587,538	555,864	31,674	5.7
12 委託料	3,802,873	4,301,173	▲ 498,300	▲ 11.6
13 使用料及び賃借料	515,357	534,995	▲ 19,638	▲ 3.7
14 工事請負費	4,162,841	5,298,738	▲ 1,135,897	▲ 21.4
15 原材料費	3,427	3,016	411	13.6
16 公有財産購入費	325,175	140,764	184,411	131.0
17 備品購入費	172,035	182,931	▲ 10,896	▲ 6.0
18 負担金、補助及び交付金	2,312,613	2,703,782	▲ 391,169	▲ 14.5
19 扶助費	4,922,508	4,812,190	110,318	2.3
20 貸付金	0	0	0	—
21 補償、補填及び賠償金	37,516	56,962	▲ 19,446	▲ 34.1
22 償還金、利子及び割引料	2,010,216	1,661,852	348,364	21.0
23 投資及び出資金	0	0	0	—
24 積立金	152,456	135,260	17,196	12.7
25 寄附金	0	0	0	—
26 公課費	1,818	1,944	▲ 126	▲ 6.5
27 繰出金	2,791,909	2,708,491	83,418	3.1
29 予備費	50,000	50,000	0	0.0
合 計	28,570,000	29,320,000	▲ 750,000	▲ 2.6

8 社会保障施策に要する経費について

引上げ分の地方消費税収に伴う市交付金（社会保障財源化分）が充てられる社会保障４経費その他社会保障施策に要する経費

（歳入）

・市交付金（社会保障財源化分） 9.3億円

（歳出）

・社会保障４経費その他社会保障施策に要する経費 92.1億円

社会保障４経費その他社会保障施策に要する経費

（単位：千円）

事業名		予算額	財 源 内 訳				
			特 定 財 源			一 般 財 源	
			国県支出金	市債	その他	社会保障財源化分の市交付金	その他
社会福祉	社会福祉総務費	85,784	8,383	0	1,937	0	75,464
	国民年金事務費	222	174	0	0	0	48
	遺族援護費	1,917	30	0	0	0	1,887
	老人福祉費	44,100	4,317	0	1,937	0	37,846
	障害者福祉費	182,839	54,899	0	8,764	0	119,176
	自立支援給付費	1,369,999	997,917	0	0	0	372,082
	訪問看護費	0	0	0	0	0	0
	児童福祉総務費	1,741,843	1,283,656	0	10,002	180,022	268,163
	母子福祉費	165,313	57,157	0	6,700	0	101,456
	保育所費	1,394,002	1,034,117	0	8,775	182,018	169,092
	生活保護費	454,970	345,115	0	0	0	109,855
	災害救助費	6,599	2,764	0	2,800	0	1,035
	教育指導費	18,583	50	0	0	0	18,533
	幼稚園費	735,546	21,231	0	48,017	53,535	612,763
	生涯学習費	2,302	1,432	0	180	0	690
小 計		6,204,019	3,811,242	0	89,112	415,575	1,888,090
社会保険	国民健康保険費	302,601	189,237	0	0	87,040	26,324
	介護保険費	663,082	20,905	0	1	260,467	381,709
	後期高齢者医療費	846,930	122,979	0	43,930	61,653	618,368
	小 計	1,812,613	333,121	0	43,931	409,160	1,026,401
保健衛生	保健衛生総務費	18,089	1,770	0	1,840	0	14,479
	健康増進費	382,866	44,570	0	8,628	105,265	224,403
	病院費	789,827	0	0	0	0	789,827
	小 計	1,190,782	46,340	0	10,468	105,265	1,028,709
合 計		9,207,414	4,190,703	0	143,511	930,000	3,943,200