

令和2年度
湖西市市民意識調査
報告書

令和2年11月
湖西市

目 次

I 調査概要	1
1. 調査の目的	1
2. 調査項目	1
3. 調査方法	1
4. 回収状況	1
5. 報告書の見方	1
6. 回答者の属性	2
II 調査結果	5

付録 調査票

I 調査概要

I 調査概要

1. 調査の目的

この調査は、「新・湖西市総合計画」(2011~2020)に対する市民の意見や意向を把握し、今後の市政運営に役立てることを目的として実施した。

2. 調査項目

1. 湖西市の印象について
2. 市政について
3. あなたの生活について

3. 調査方法

調査対象：湖西市在住の満16歳以上（令和2年4月1日現在）から無作為抽出した2,500人

調査方法：郵送配布・郵送回収

調査期間：令和2年8月7日から令和2年8月28日まで

4. 回収状況

発送数	回収数	有効回収数	有効回収率
2,500票	1,280票	1,280票	51.2%

*有効回収数：回収数からまったく回答のないもの（白票）を除いた数

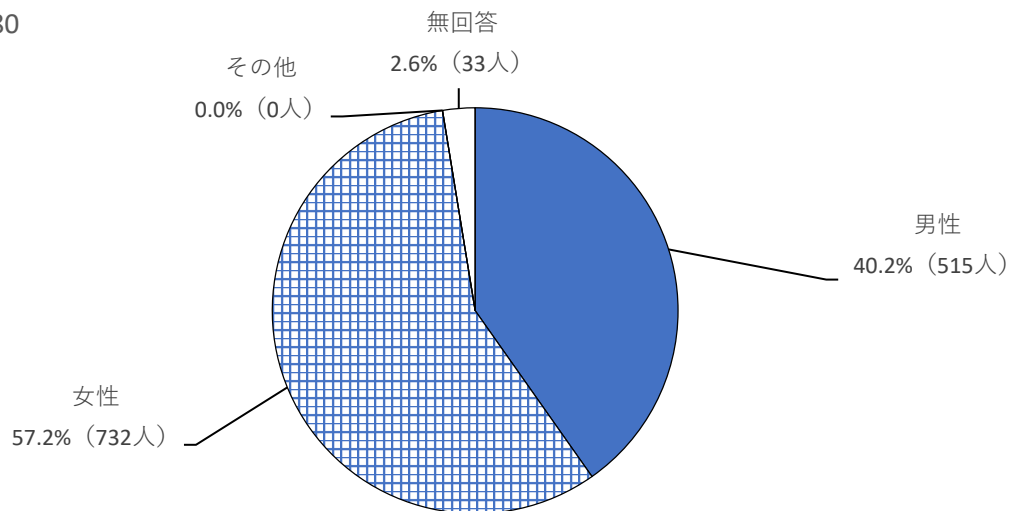
5. 報告書の見方

1. 比率はすべて百分率で表し、小数点以下第2位を四捨五入して算出した。そのため、比率の合計が100%にならないことがある。
2. 基数とすべき実数は、図表中に「n」として記載した。比率はこの基数を100%として算出している。
3. 質問の選択肢から複数回答を認めている場合、比率の合計は通常100%を超える。
4. クロス集計の図表については、表側となる設問に「無回答」がある場合、これを表示しない。ただし、全体の件数には含めているので、各分析項目の件数の合計が、全体の件数と一致しないことがある。

6. 回答者の属性

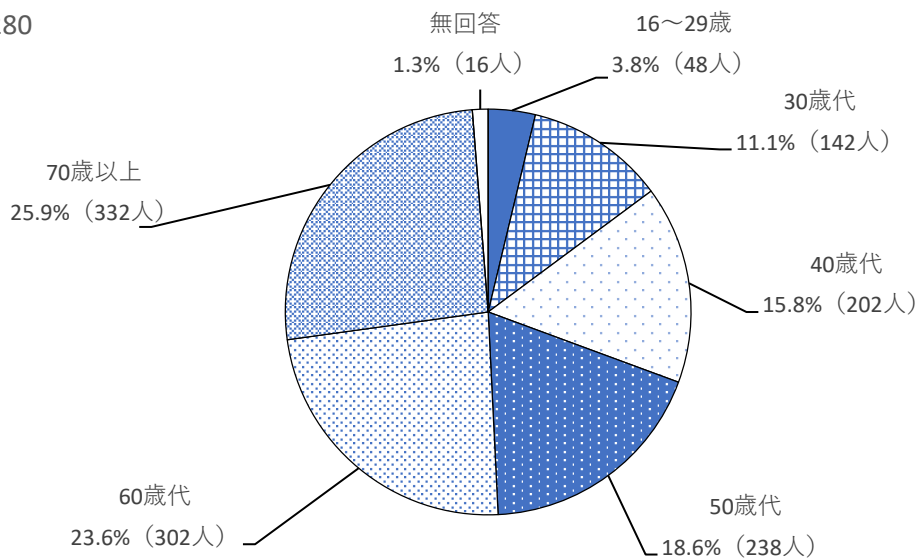
1 性別

n=1,280

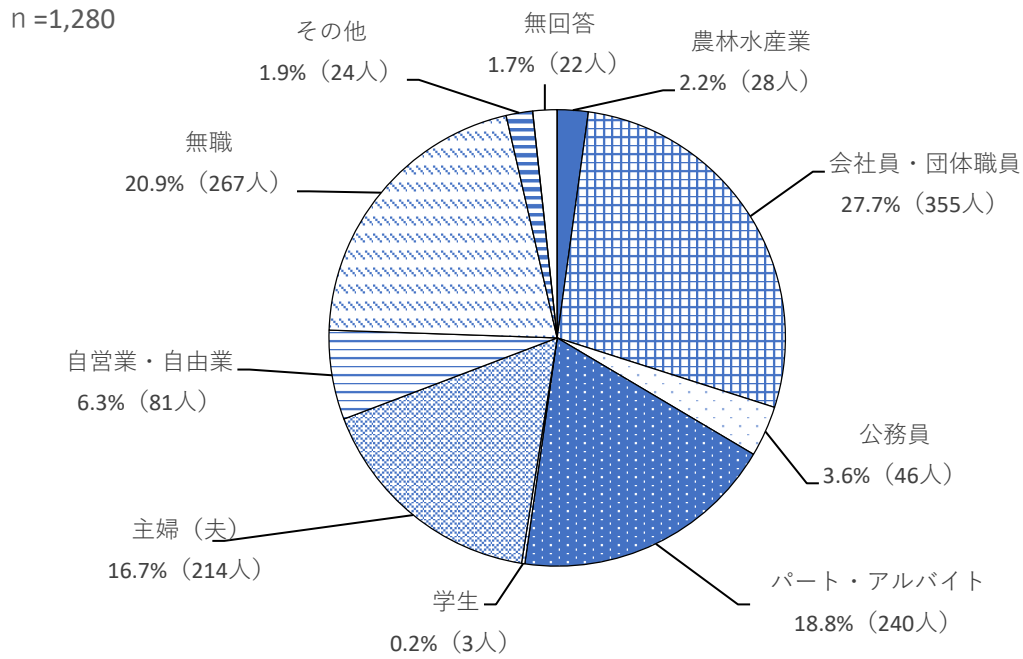


2 年齢

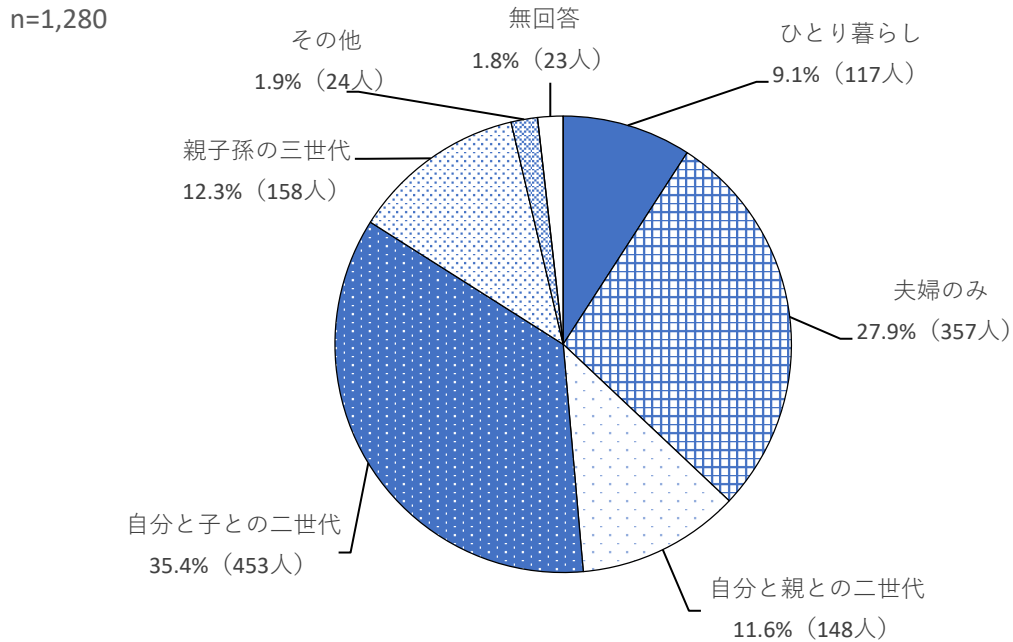
n=1,280



3 職業

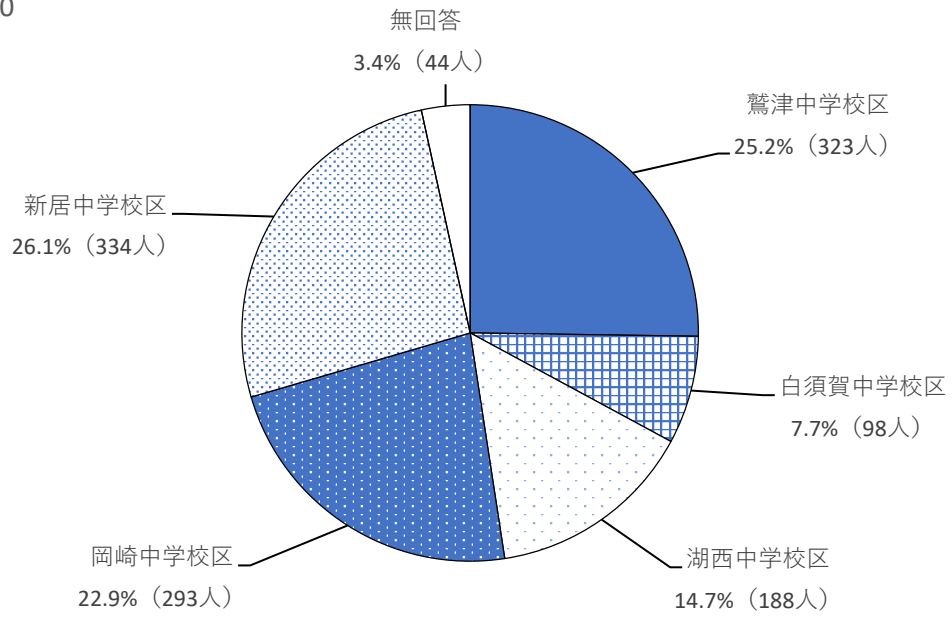


4 家族構成



5 居住地区

n=1,280



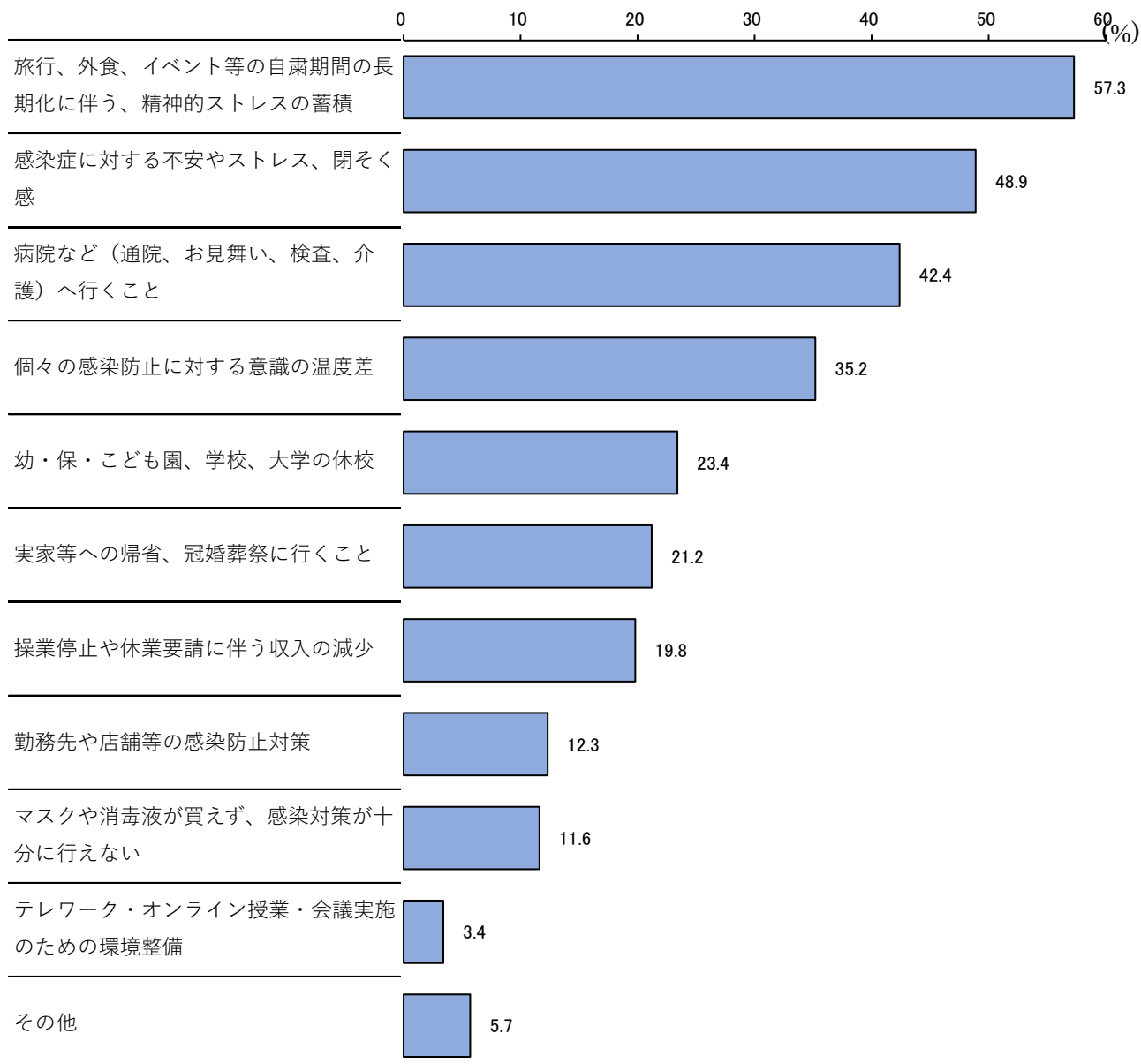
Ⅱ 調査結果

Ⅱ 調査結果

1 新型コロナウイルスで困ったことや不安に感じたこと【今回初めて調査を実施】

設問 1. 新型コロナウイルス感染症拡大に伴い、困ったことや不安に感じたことは何ですか。
(あてはまるものの上位3つに○をつけてください。)

◆「旅行、外食、イベント等の自粛期間の長期化に伴う、精神的ストレスの蓄積」が57.3%。



* 無回答は非表示とする。

(単位：%)

	n	的 肅 旅 ス 期 行 ト レ の 外 ス レ 長 食 蓄 化 期 積 に 伴 う 等 の 精 神 自	ス 感 染 、 閉 症 そ く 対 感 する 不 安 や ス ト レ	検 病 査 院 、 介 護 （ 通 院 へ 行 く お 見 舞 い 、	の 個 温 々 の 差 感 染 防 止 に 対 する 意 識	学 幼 の ・ 保 休 校 ・ こ ど も 園 、 学 校 、 大	行 実 く 家 こ 等 と への 帰 省 、 冠 婚 葬 祭 に	入 操 の 業 減 停 少 止 や 休 業 要 請 に 伴 う 収	策 勤 務 先 や 店 舗 等 の 感 染 防 止 対	染 マ 対 ス ク 策 や 消 毒 液 が 十 分 に 行 え ない 、 感	備 業 ・ 会 議 レ フ ワ ー ク ・ オ ン ラ イ ン 環 境 授 整	そ の 他	無 回 答
全体	1,280	57.3	48.9	42.4	35.2	23.4	21.2	19.8	12.3	11.6	3.4	5.7	3.0
性別													
男性	515	59.4	48.9	40.8	36.5	20.0	20.4	23.5	12.4	11.7	4.5	6.2	1.7
女性	732	56.7	49.0	43.4	33.5	25.7	21.9	17.6	12.2	11.6	2.6	5.6	4.0
年齢別													
16～29歳	48	81.3	50.0	18.8	33.3	14.6	25.0	18.8	14.6	29.2	2.1	6.3	-
30歳代	142	63.4	38.0	20.4	31.0	52.1	21.1	29.6	8.5	14.1	4.2	4.2	2.8
40歳代	202	54.5	34.7	22.8	33.7	46.0	19.8	27.7	15.3	16.3	5.4	8.9	2.5
50歳代	238	53.4	44.5	37.4	29.0	22.7	26.9	28.2	20.6	13.0	3.8	3.4	3.8
60歳代	302	58.9	50.7	53.3	38.1	13.2	23.2	14.6	10.3	9.6	2.6	6.6	2.6
70歳以上	332	55.4	63.3	60.8	39.5	8.7	15.4	9.9	7.5	6.6	2.1	5.4	3.3
居住区別													
鷺津中学校区	323	59.1	49.2	39.0	34.7	26.6	22.9	17.3	13.6	10.5	6.2	4.6	1.5
白須賀中学校区	98	54.1	46.9	48.0	37.8	26.5	18.4	17.3	12.2	11.2	1.0	7.1	3.1
湖西中学校区	188	58.5	48.9	45.2	38.8	24.5	20.2	18.6	7.4	7.4	2.7	6.4	2.1
岡崎中学校区	293	60.8	52.2	40.3	35.8	22.5	22.2	20.8	13.3	11.9	2.0	5.1	2.7
新居中学校区	334	53.3	47.3	44.9	32.0	21.0	19.8	23.1	13.2	14.7	3.0	6.0	4.5

*性別「その他」(n=0)は非表示とする。

◆性別

性別で見ると、「旅行、外食、イベント等の自粛期間の長期化に伴う、精神的ストレスの蓄積」は“男性”59.4%、“女性”56.7%と“男性”の方が2.7ポイント高かった。

◆年齢別

年齢別で見ると、「旅行、外食、イベント等の自粛期間の長期化に伴う、精神的ストレスの蓄積」は、“16～29歳”が最も高く、“50歳代”が最も低かった。

◆居住区別

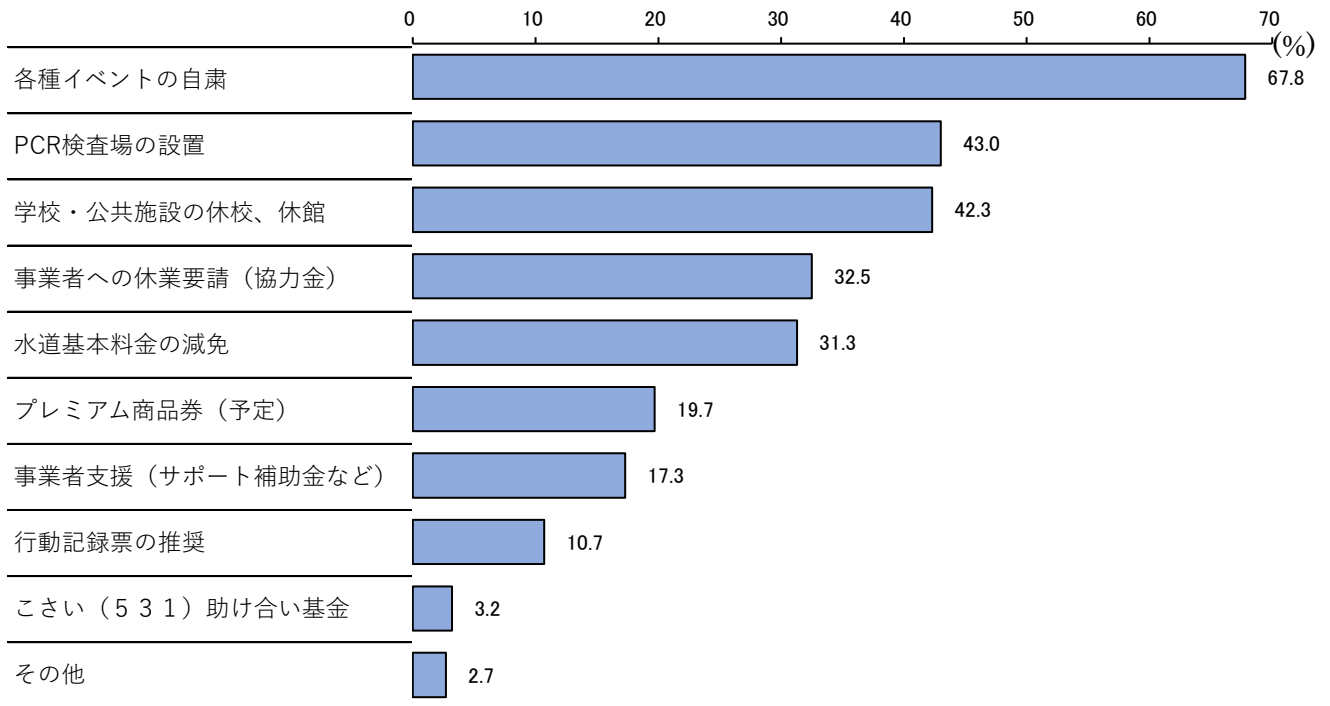
居住区別で見ると、「旅行、外食、イベント等の自粛期間の長期化に伴う、精神的ストレスの蓄積」は、“岡崎中学校区”が最も高く、“新居中学校区”が最も低かった。

2 新型コロナウイルスに対する取り組みで効果があるもの【今回初めて調査を実施】

設問2. 市が実施した（実施予定を含む）新型コロナウイルス感染症に対する取り組みで効果があると感じたものは何ですか。

（あてはまるものの上位3つに○をつけてください。）

◆「各種イベントの自粛」が67.8%。



*無回答は非表示とする。

(単位：%)

	n	各種イベントの自粛	P C R 検査場の設置	学校・公共施設の休校、休館	金（事業者への休業要請（協力）	水道基本料金の減免	プレミアム商品券（予定）	など（事業者支援（サポート補助金）	行動記録票の推奨	金こさい（531）助け合い基	その他	無回答	
全体	1,280	67.8	43.0	42.3	32.5	31.3	19.7	17.3	10.7	3.2	2.7	3.3	
性別	男性	515	68.9	40.8	41.4	34.0	29.9	19.2	17.5	11.1	4.1	3.1	3.1
	女性	732	66.7	44.4	43.2	31.8	33.1	20.2	17.3	10.7	2.6	2.5	2.9
年齢別	16～29歳	48	60.4	29.2	41.7	39.6	33.3	25.0	18.8	6.3	2.1	4.2	-
	30歳代	142	53.5	29.6	43.0	31.0	45.8	32.4	20.4	4.9	4.2	4.2	2.8
	40歳代	202	70.8	37.6	52.5	29.2	37.6	13.9	14.4	8.9	2.5	2.0	2.5
	50歳代	238	68.5	40.8	41.2	43.3	30.3	12.2	21.0	8.0	3.4	3.8	4.2
	60歳代	302	68.9	48.7	38.4	29.5	27.5	24.2	18.2	14.6	1.0	2.0	3.6
	70歳以上	332	71.7	50.6	40.4	29.2	26.2	18.7	13.9	13.6	5.4	2.1	2.7
居住区別	鷺津中学校区	323	69.3	47.1	41.2	30.7	27.6	21.1	17.3	10.8	3.4	3.1	2.2
	白須賀中学校区	98	69.4	36.7	42.9	31.6	40.8	23.5	14.3	7.1	3.1	2.0	4.1
	湖西中学校区	188	66.0	43.6	36.2	30.9	34.0	20.2	21.3	12.8	2.7	1.6	4.3
	岡崎中学校区	293	67.6	39.6	46.1	32.4	34.5	19.5	16.0	11.9	3.4	2.7	2.4
	新居中学校区	334	68.6	43.7	44.6	36.2	29.3	18.0	17.1	9.9	3.6	3.0	2.4

* 性別「その他」(n=0) は非表示とする。

◆性別

性別で見ると、「各種イベントの自粛」は“男性”68.9%、“女性”66.7%と“男性”の方が2.2ポイント高かった。

◆年齢別

年齢別で見ると、「各種イベントの自粛」は“70歳以上”が最も高く、“30歳代”が最も低かった。

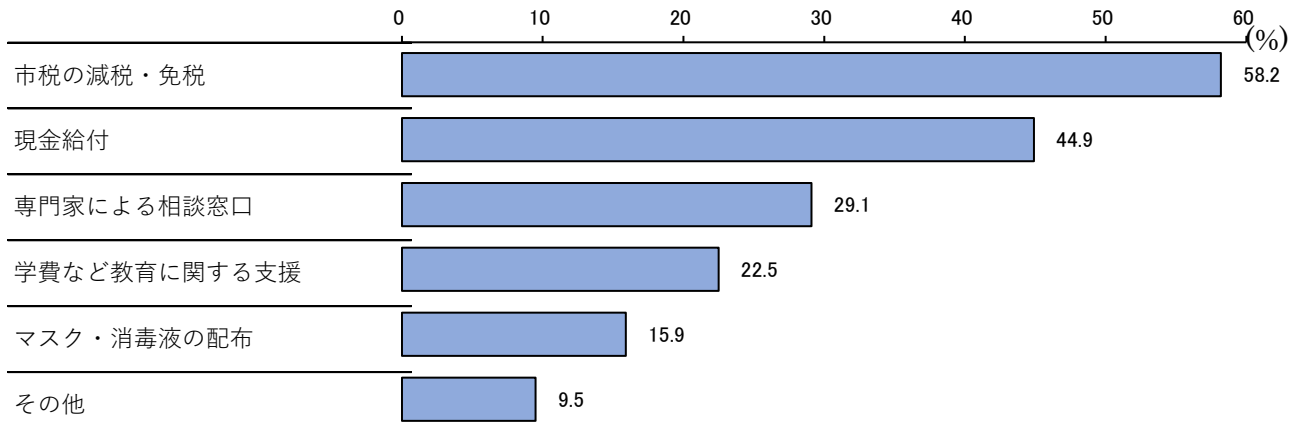
◆居住区別

居住区別で見ると、「各種イベントの自粛」は“白須賀中学校区”が最も高かった。

3 新型コロナウイルス対策として求めるもの【今回初めて調査を実施】

設問3. 新型コロナウイルス感染症に対する対策としてあなたが求めるものは何ですか。
(あてはまるものの上位2つに○をつけてください。)

◆「市税の減税・免税」が58.2%。



*無回答は非表示とする。

(単位：%)

	n	市税の減税・免税	現金給付	専門家による相談窓口	学費など教育に関する支援	マスク・消毒液の配布	その他	無回答	
全体	1,280	58.2	44.9	29.1	22.5	15.9	9.5	5.3	
性別	男性	61.7	44.1	26.0	21.6	16.5	11.8	4.1	
	女性	56.0	46.2	30.6	23.2	15.3	7.8	6.3	
年齢別	16～29歳	68.8	75.0	10.4	14.6	10.4	6.3	4.2	
	30歳代	71.1	65.5	8.5	23.9	12.0	4.2	2.8	
	40歳代	55.4	51.5	14.4	32.2	15.3	10.4	6.4	
	50歳代	64.7	44.1	27.3	23.1	11.3	11.3	4.2	
	60歳代	53.6	40.7	36.1	17.2	16.2	13.2	6.6	
	70歳以上	332	52.4	32.2	44.0	22.3	21.4	7.2	5.1
居住区別	鷺津中学校区	323	56.3	51.1	27.9	21.4	14.6	7.4	5.0
	白須賀中学校区	98	59.2	40.8	30.6	24.5	12.2	12.2	7.1
	湖西中学校区	188	53.2	37.8	30.3	23.4	17.0	16.5	5.3
	岡崎中学校区	293	62.1	43.3	29.7	22.5	17.4	8.9	4.1
	新居中学校区	334	59.3	44.0	29.6	24.6	14.7	8.4	5.4

*性別「その他」(n=0) は非表示とする。

◆性別

性別でみると、「市税の減税・免税」は“男性”61.7%、“女性”56.0%と“男性”の方が5.7ポイント高かった。

◆年齢別

年齢別でみると、「市税の減税・免税」は“30歳代”が最も高く、“70歳以上”が最も低かった。

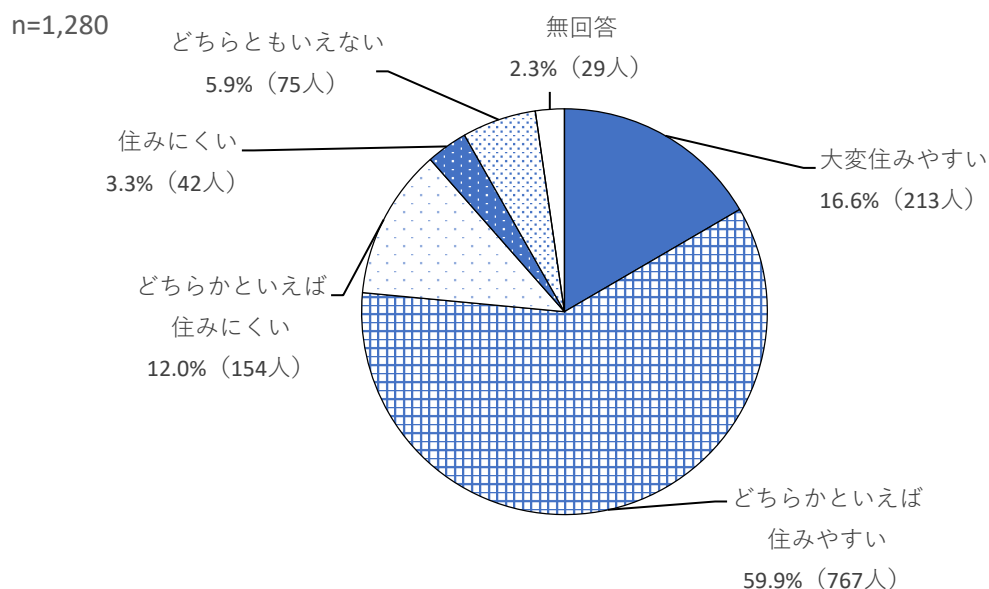
◆居住区別

居住区別でみると、「市税の減税・免税」は“岡崎中学校区”が最も高かった。

4 湖西市の住みやすさ【毎年調査を実施】

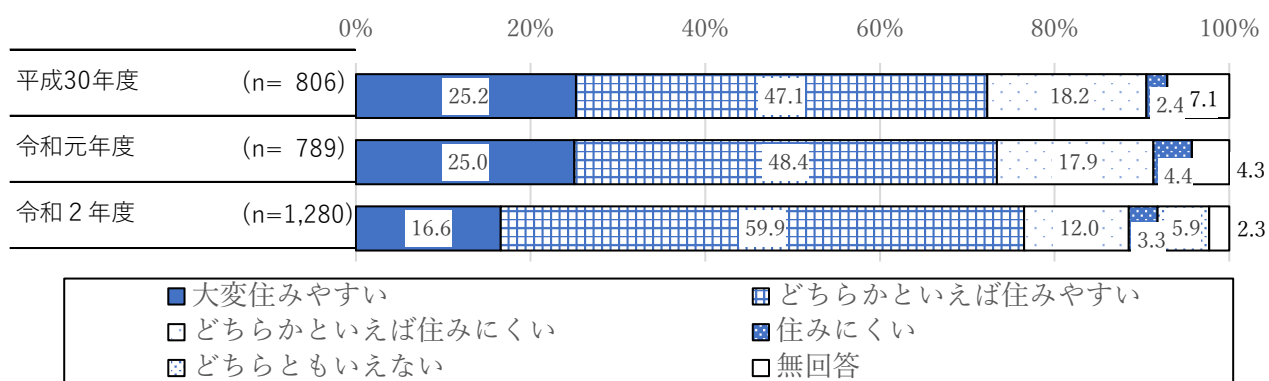
設問4. 湖西市は住みやすいまちだと感じますか。(ひとつだけ○をつけてください)

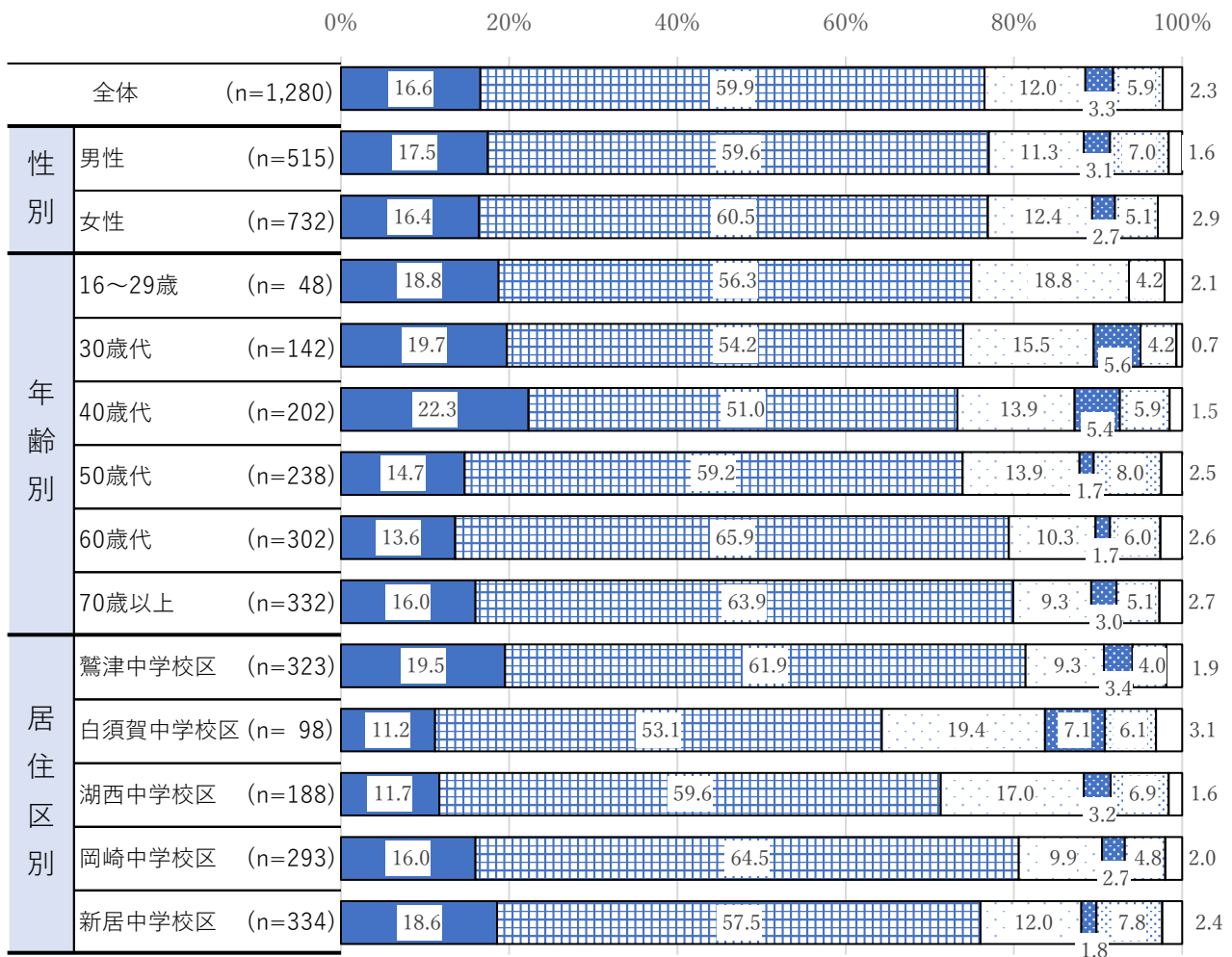
◆「大変住みやすい」、「どちらかといえば住みやすい」をあわせた『住みやすい』は76.5%。




◆時系列

令和元年度調査と比較すると「大変住みやすい」、「どちらかといえば住みやすい」をあわせた『住みやすい』は3.1ポイント上昇した。





*性別「その他」(n=0)は非表示とする。



◆性別

性別でみると、「大変住みやすい」は“男性”の方が高く、「大変住みやすい」、「どちらかといえば住みやすい」をあわせた『住みやすい』も“男性”の方が高かった。

◆年齢別

年齢別でみると、「大変住みやすい」は“40歳代”が最も高く、“60歳代”が最も低かった。

◆居住区別

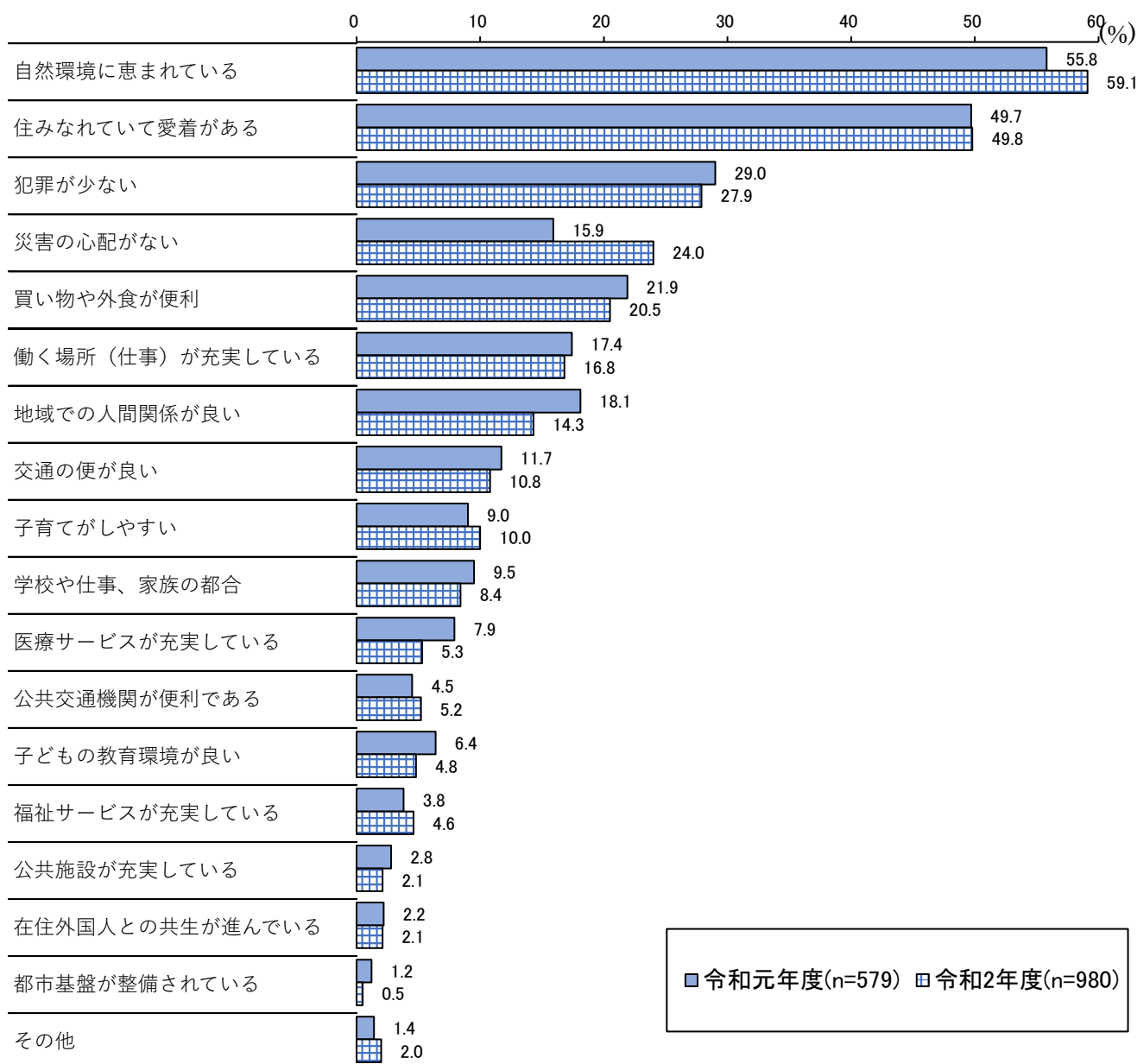
居住区別でみると、「大変住みやすい」は“鷺津中学校区”が最も高く、“白須賀中学校区”が最も低かった。

5 住みやすい理由【毎年調査を実施】

設問4で「1 大変住みやすい」または「2 どちらかといえば住みやすい」と回答した方はく設問4-1>をお答えください。

設問4-1 住みやすい理由は何ですか。（〇は3つまで）

◆「自然環境に恵まれている」が59.1%。



* 無回答は非表示とする

◆時系列

令和元年度調査と比較すると、主に「自然環境に恵まれている」、「災害の心配がない」に上昇が見られた。

(単位：%)

	n	ま れ て 環 境 に 恵 ま れ て い る	自 然 環 境 に 恵 ま れ て い る	住 み や す い 理 由 に な る	住 み や す い 理 由 に な る	住 み や す い 理 由 に な る	住 み や す い 理 由 に な る	住 み や す い 理 由 に な る	住 み や す い 理 由 に な る	住 み や す い 理 由 に な る	住 み や す い 理 由 に な る	住 み や す い 理 由 に な る
全体	980	59.1	49.8	27.9	24.0	20.5	16.8	14.3	10.8	10.0	8.4	
性別												
男性	397	57.2	49.6	28.7	23.2	17.9	20.9	12.3	13.4	8.1	10.1	
女性	563	60.7	49.6	27.4	24.7	22.4	13.9	15.8	8.5	11.5	7.5	
年齢別												
16～29歳	36	41.7	61.1	25.0	2.8	30.6	13.9	2.8	11.1	19.4	30.6	
30歳代	105	50.5	38.1	23.8	8.6	17.1	9.5	18.1	6.7	33.3	22.9	
40歳代	148	52.0	39.2	24.3	10.1	22.3	16.2	11.5	15.5	18.9	14.9	
50歳代	176	55.1	50.6	29.5	17.0	20.5	20.5	14.8	9.7	7.4	8.0	
60歳代	240	68.3	54.6	32.1	30.8	19.6	17.1	16.7	10.4	4.6	2.5	
70歳以上	265	63.4	53.2	26.8	39.6	20.4	17.4	13.6	10.2	1.5	1.9	
居住区別												
鷺津中学校区	263	55.5	48.3	20.9	20.2	33.1	18.3	10.3	12.5	12.2	11.0	
白須賀中学校区	63	65.1	47.6	23.8	33.3	4.8	22.2	23.8	6.3	9.5	7.9	
湖西中学校区	134	75.4	56.0	34.3	27.6	12.7	18.7	11.9	3.0	4.5	6.7	
岡崎中学校区	236	56.8	46.2	29.7	36.4	13.6	22.0	11.4	13.1	9.3	9.7	
新居中学校区	254	55.5	51.6	31.1	11.8	22.0	8.3	19.7	11.8	12.6	5.1	

	n	医 療 充 実 し て い る	公 共 交 通 機 関 が 充 実 し て い る	環 境 が 良 い	子 ども の 教 育 が 充 実 し て い る	福 祉 施 設 が 充 実 し て い る	公 共 施 設 が 充 実 し て い る	在 住 者 が 充 実 し て い る	都 市 基 盤 が 充 実 し て い る	そ の 他	無 回 答
全体	980	5.3	5.2	4.8	4.6	2.1	2.1	0.5	2.0	2.6	
性別											
男性	397	4.3	4.5	4.8	5.3	2.3	1.8	0.5	2.5	3.3	
女性	563	6.0	5.5	5.0	3.9	2.1	2.5	0.5	1.8	2.1	
年齢別											
16～29歳	36	2.8	2.8	2.8	-	-	8.3	2.8	5.6	-	
30歳代	105	6.7	3.8	9.5	1.0	1.0	2.9	1.0	1.0	1.9	
40歳代	148	10.8	8.1	6.8	2.7	2.7	1.4	0.7	6.1	2.0	
50歳代	176	4.5	4.5	9.1	1.7	1.7	4.0	-	2.3	1.7	
60歳代	240	1.7	3.8	2.9	6.7	2.9	1.3	0.4	0.8	2.1	
70歳以上	265	5.7	6.0	1.1	7.5	2.3	1.1	0.4	0.8	4.5	
居住区別											
鷺津中学校区	263	5.3	8.0	3.4	4.6	0.8	3.0	0.4	2.7	1.5	
白須賀中学校区	63	6.3	3.2	14.3	1.6	3.2	3.2	-	3.2	1.6	
湖西中学校区	134	3.7	0.7	4.5	2.2	3.7	0.7	-	0.7	3.7	
岡崎中学校区	236	5.9	6.4	3.0	3.0	2.1	1.7	0.4	3.0	0.4	
新居中学校区	254	4.7	3.9	6.3	7.1	2.8	1.6	1.2	1.2	5.5	

*性別「その他」(n=0)は非表示とする。

◆性別

性別で見ると、「自然環境に恵まれている」は“女性”の方が3.5ポイント高く、「働く場所（仕事）が充実している」は“男性”の方が7ポイント高かった。

◆年齢別

年齢別で見ると、“30歳代”から“70歳以上”の半数以上が住みやすい理由に「自然環境に恵まれている」をあげている。

◆居住区別

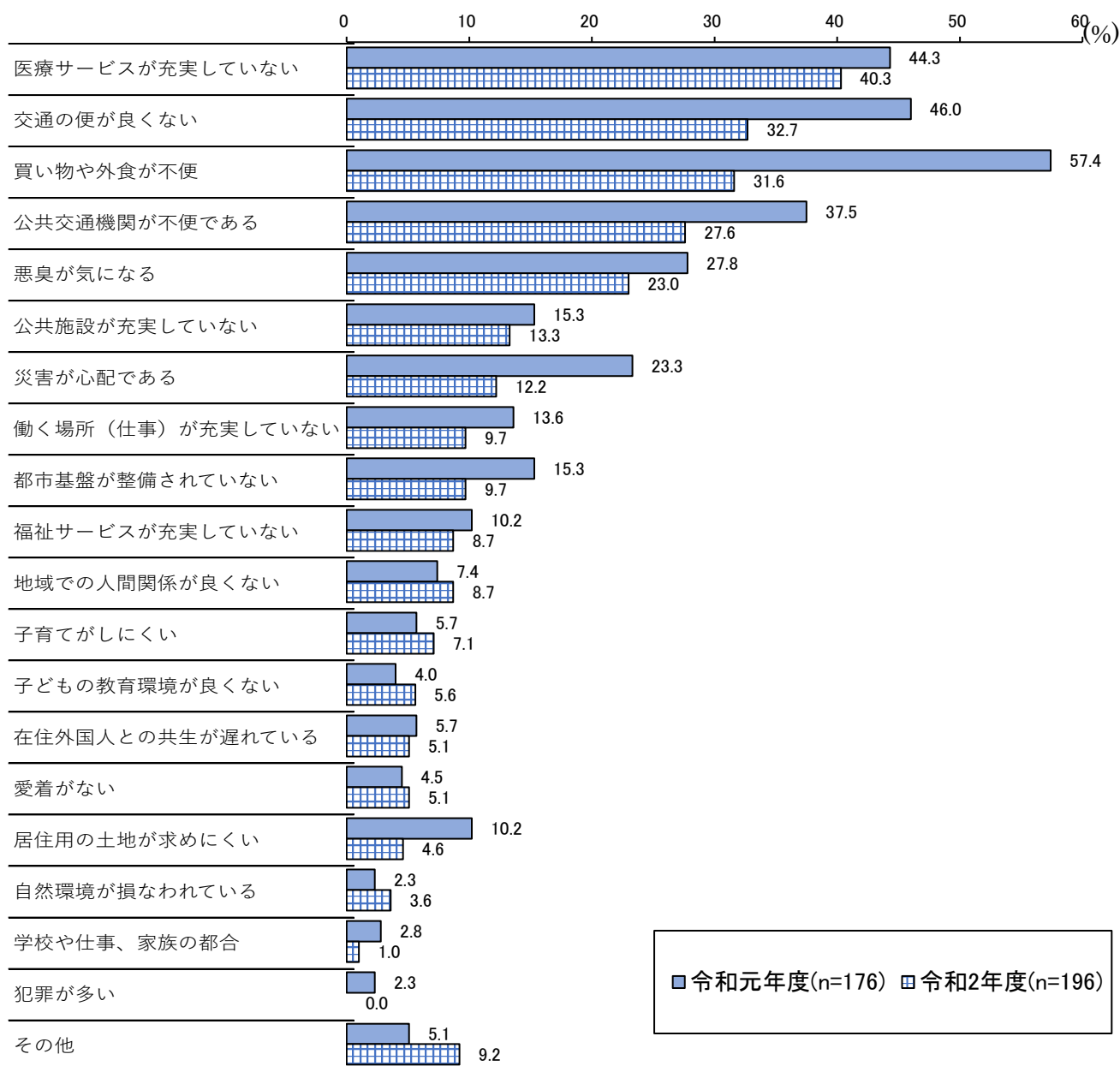
居住区別で見ると、「自然環境に恵まれている」は“湖西中学校区”が最も高かった。

6 住みにくい理由【毎年調査を実施】

設問4で「3どちらかといえば住みにくい」または「4住みにくい」と回答した方は設問4-2をお答えください。

設問4-2住みにくい理由は何ですか。（〇は3つまで）

◆「医療サービスが充実していない」が40.3%。



* 無回答は非表示とする

◆時系列

令和元年度調査では「買い物や外食が不便」が最も高かったが、今回の調査では「医療サービスが充実していない」が最も高かった。

(単位：%)

	n	ながい医療充実していません	交通の便が良くない	買い物や外食が不便	公共交通機関が不便である	悪臭が気になる	公共施設がない	災害が心配である	働く場所(仕事)が充実していない	都市基盤が整っていない	福祉サービスが充実していない	地域関係が良くない
全体	196	40.3	32.7	31.6	27.6	23.0	13.3	12.2	9.7	9.7	8.7	8.7
性別												
男性	74	41.9	28.4	31.1	28.4	28.4	14.9	10.8	2.7	9.5	12.2	9.5
女性	111	40.5	36.9	31.5	27.0	19.8	12.6	14.4	12.6	10.8	6.3	9.0
年齢別												
16~29歳	9	33.3	33.3	44.4	11.1	22.2	22.2	11.1	33.3	11.1	-	-
30歳代	30	43.3	23.3	20.0	23.3	36.7	16.7	13.3	10.0	10.0	10.0	10.0
40歳代	39	41.0	20.5	17.9	30.8	20.5	17.9	5.1	5.1	10.3	12.8	7.7
50歳代	37	35.1	37.8	37.8	29.7	27.0	8.1	13.5	13.5	8.1	5.4	8.1
60歳代	36	44.4	47.2	27.8	22.2	16.7	8.3	19.4	8.3	11.1	5.6	11.1
70歳以上	41	41.5	36.6	46.3	36.6	14.6	12.2	12.2	2.4	9.8	9.8	9.8
居住区別												
鷺津中学校区	41	36.6	22.0	17.1	9.8	24.4	12.2	9.8	9.8	17.1	12.2	9.8
白須賀中学校区	26	34.6	65.4	65.4	34.6	19.2	7.7	7.7	-	15.4	3.8	11.5
湖西中学校区	38	44.7	47.4	26.3	42.1	10.5	5.3	7.9	7.9	5.3	2.6	10.5
岡崎中学校区	37	40.5	10.8	35.1	21.6	37.8	27.0	2.7	8.1	10.8	8.1	10.8
新居中学校区	46	45.7	30.4	26.1	37.0	21.7	13.0	28.3	13.0	4.3	13.0	4.3

	n	子育てがしやすい	環境が良くない	子どもの居る国と遅れ	愛着がない	居住用地が狭い	自然環境が損なわれる	家族や都合、仕事	犯罪が多い	その他	無回答
全体	196	7.1	5.6	5.1	5.1	4.6	3.6	1.0	-	9.2	7.7
性別											
男性	74	6.8	6.8	9.5	4.1	1.4	6.8	-	-	12.2	5.4
女性	111	7.2	5.4	2.7	6.3	7.2	0.9	0.9	-	8.1	7.2
年齢別											
16~29歳	9	-	22.2	-	-	-	11.1	-	-	-	11.1
30歳代	30	20.0	13.3	-	3.3	3.3	-	-	-	6.7	10.0
40歳代	39	10.3	10.3	5.1	12.8	2.6	2.6	2.6	-	20.5	7.7
50歳代	37	2.7	-	5.4	8.1	5.4	8.1	-	-	10.8	8.1
60歳代	36	5.6	2.8	11.1	-	2.8	-	2.8	-	5.6	5.6
70歳以上	41	-	-	4.9	2.4	9.8	2.4	-	-	4.9	7.3
居住区別											
鷺津中学校区	41	2.4	4.9	12.2	2.4	4.9	4.9	-	-	7.3	19.5
白須賀中学校区	26	-	3.8	3.8	-	3.8	-	3.8	-	11.5	-
湖西中学校区	38	10.5	5.3	-	5.3	7.9	2.6	-	-	7.9	10.5
岡崎中学校区	37	16.2	13.5	-	10.8	5.4	5.4	-	-	8.1	5.4
新居中学校区	46	4.3	2.2	6.5	6.5	2.2	-	2.2	-	8.7	2.2

*性別「その他」(n=0) は非表示とする。

◆性別

性別でみると、「悪臭が気になる」は「男性」の方が8.6ポイント高く、「働く場所(仕事)が充実していない」は「女性」の方が9.9ポイント高かった。

◆年齢別

年齢別でみると、「交通の便が良くない」、「買い物や外食が不便」は、「16~29歳」以下と「50歳代」以上が高かった。

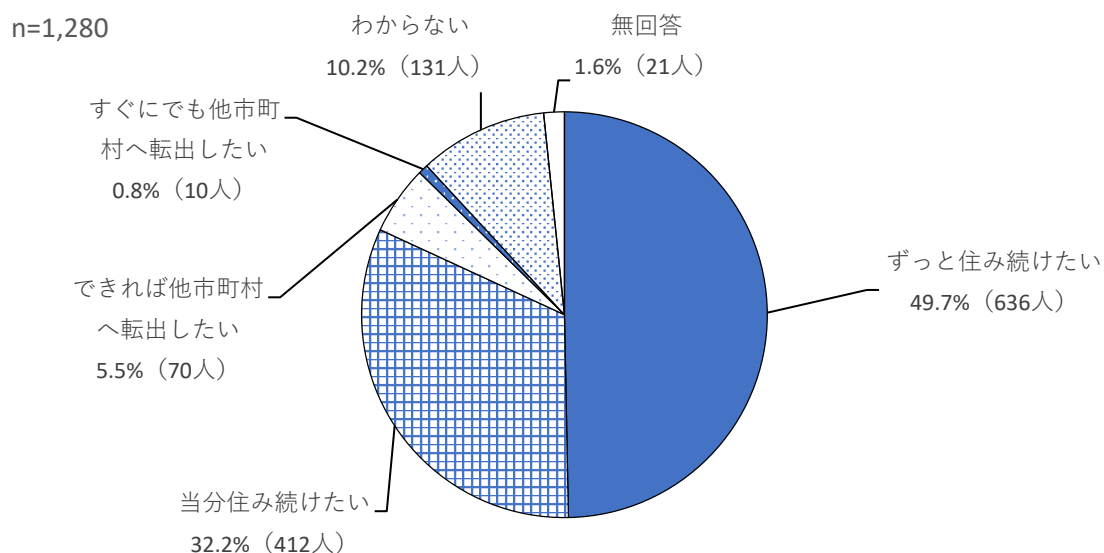
◆居住区別

居住区別でみると、「白須賀中学校区」は「交通の便が良くない」、「買い物や外食が不便」、「新居中学校区」は「災害が心配である」が他地区と比較して高かった。

7 居住意向【毎年調査を実施】

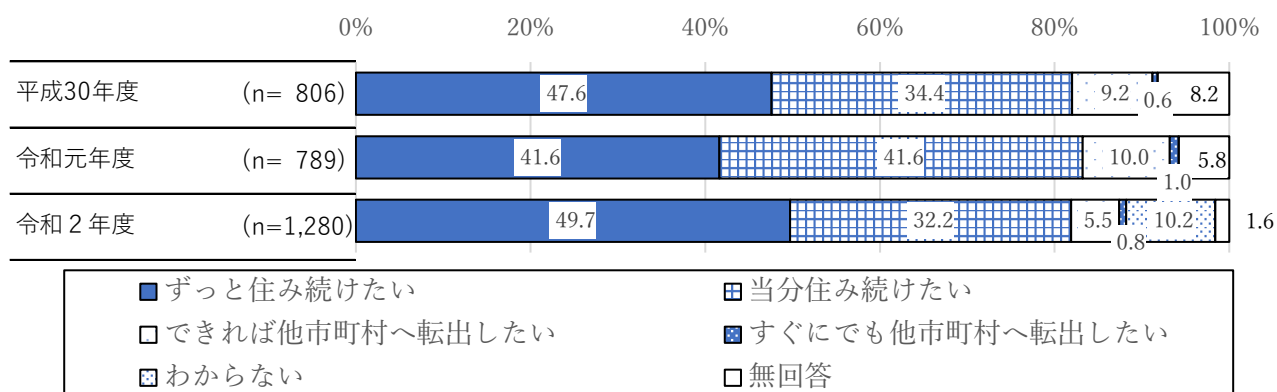
設問5. これからも湖西市に住み続けたいですか。（ひとつだけ○をつけてください）

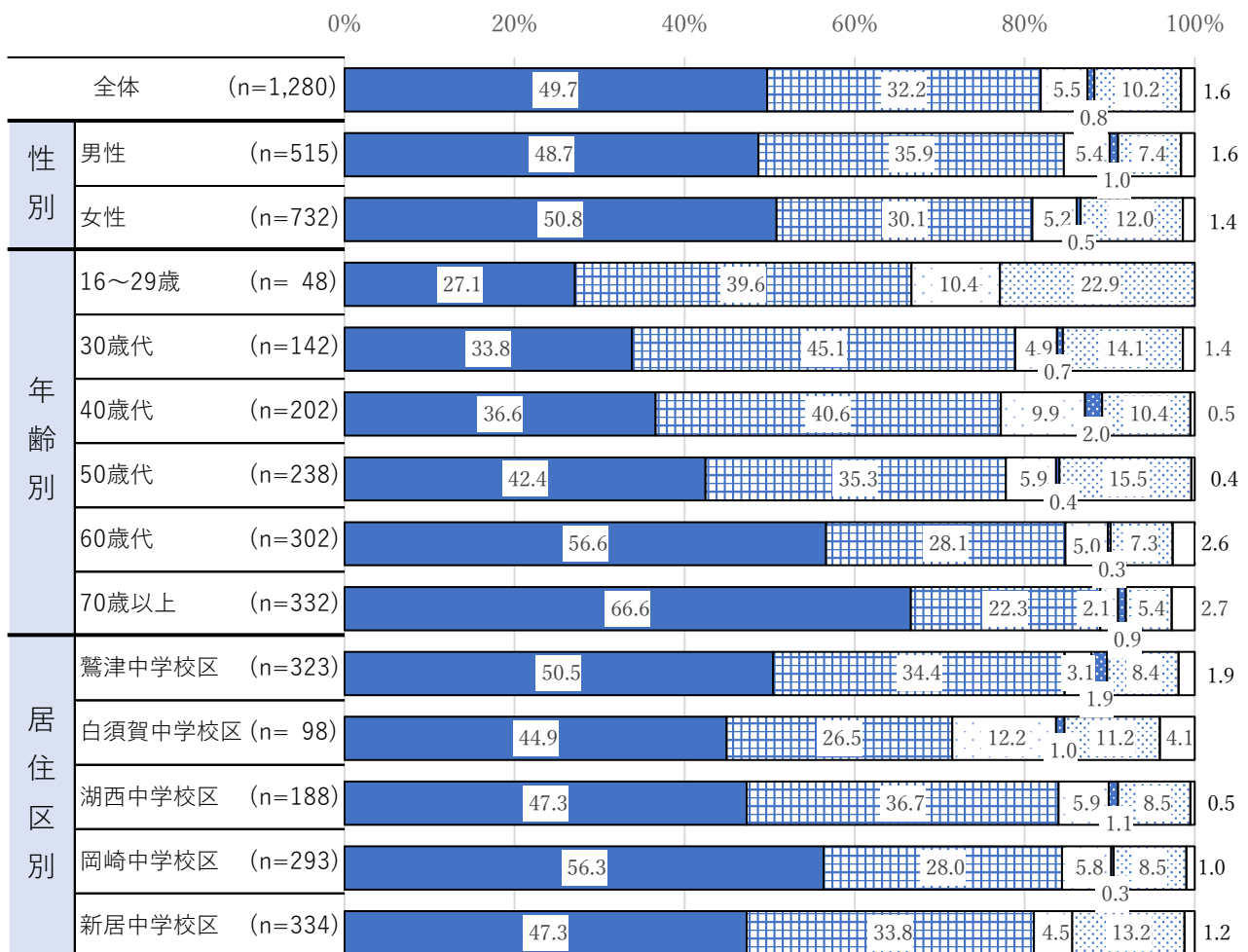
◆「ずっと住み続けたい」、「当分住み続けたい」をあわせた『住み続けたい』は81.9%。



◆時系列

令和元年度調査と比較すると「ずっと住み続けたい」、「当分住み続けたい」をあわせた『住み続けたい』は1.3ポイント低下した。





* 性別「その他」(n=0)は非表示とする。



◆性別

性別で見ると、「ずっと住みたい」、「当分住みたい」をあわせた『住みたい』は“男性”84.6%、“女性”80.9%と“男性”の方が3.7ポイント高かった。

◆年齢別

年齢別で見ると、年齢が高いほど「ずっと住みたい」の割合も高くなる傾向がみられた。

◆居住区別


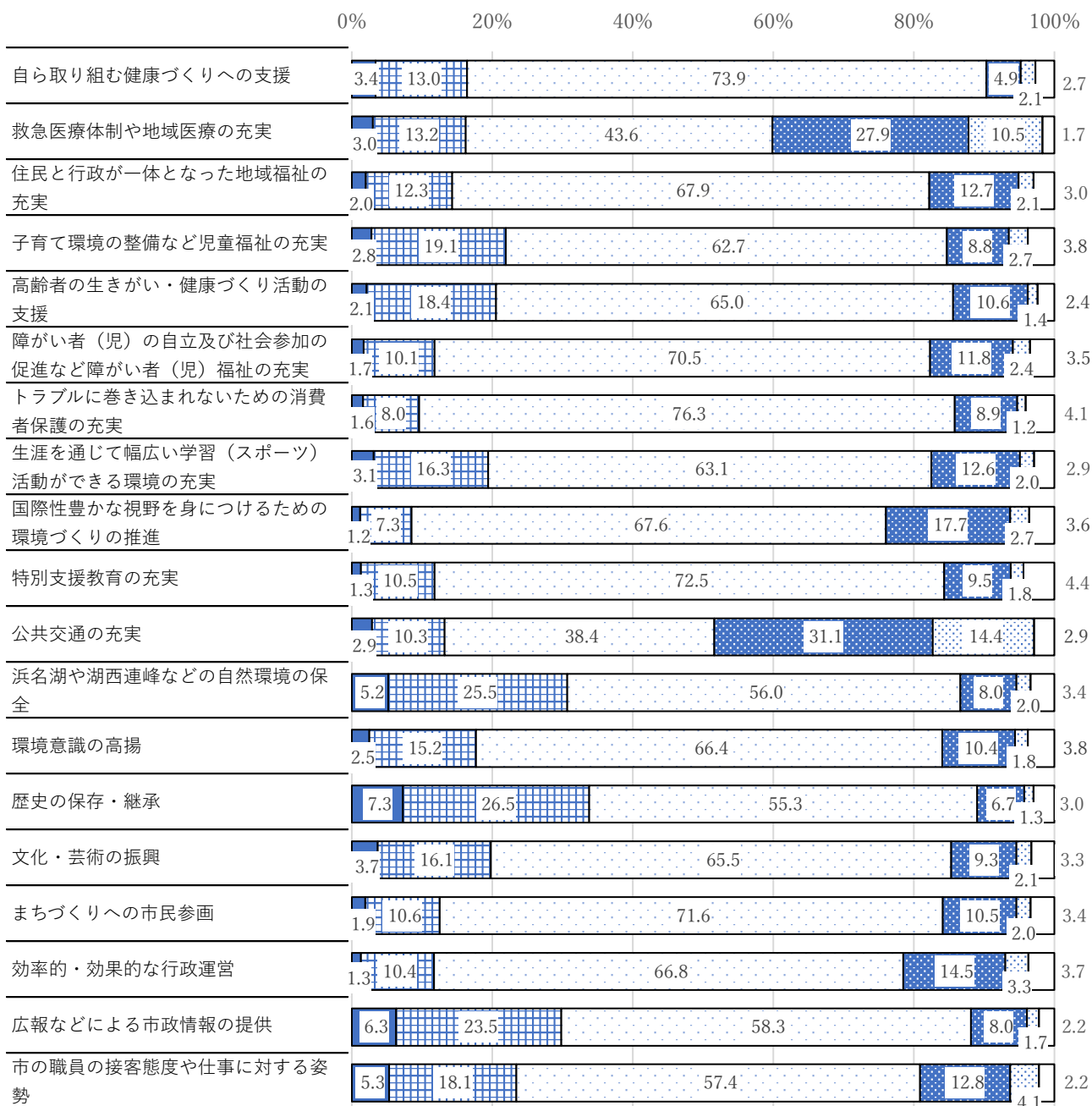
居住区別で見ると、“白須賀中学校区”は「ずっと住みたい」、「当分住みたい」をあわせた『住みたい』が他地区と比較して低かった。

8 市政の満足度【今回初めて調査を実施】

設問6. 市政の「満足度」について、あなたのお気持ちに最も近いものを選んでください。

(各項目ひとつだけ○をつけてください)

◆「満足」、「やや満足」をあわせた『満足』は「歴史の保存・継承」が33.8%。「やや不満」、「不満」をあわせた『不満』は「公共交通の充実」が45.5%。



満足度指数（「満足」＋「やや満足」）－（「不満」＋「やや不満」）

	n	援 康 自 づ ら く 取 り へ 組 の む 支 健	地 救 域 急 医 医 療 の 体 の 充 制 実 や	福 体 住 社 と 民 の な と 充 つ 行 実 た 政 地 が 域 一	の 備 子 充 な 育 実 ど て 実 児 環 童 境 福 の 社 整	活 い 高 動 ・ 齢 の 健 者 支 康 の 援 づ 生 く き り が	充 障 実 が い 者 者 福 社 の の	充 の 込 ト 実 消 ま ラ 費 れ プ 者 な ル 保 い に 護 た 巻 の め き	実 で 広 生 の き い 涯 ま る 学 を れ ぶ 環 通 な じ 境 活 に の 動 て 保 た 充 が 幅	り た 野 国 の め を 際 推 の 身 性 進 環 づ か 境 つ け な づ く る 視	充 特 実 別 支 援 教 育 の の
全体	980	9.4	-22.2	-0.5	10.4	8.5	-2.4	-0.5	4.8	-11.9	0.5
性別											
男性	397	6.0	-22.1	-0.2	8.4	4.2	-2.7	-1.9	1.9	-13.5	0.7
女性	563	12.7	-21.4	0.1	13.0	12.7	-1.2	1.4	7.7	-10.4	1.4
年齢別											
16～29歳	36	18.8	-27.1	4.2	10.5	4.2	4.1	18.8	16.7	16.7	-2.1
30歳代	105	9.2	-35.1	2.1	11.2	14.8	0.8	-	14.7	-5.6	5.7
40歳代	148	14.8	-26.2	-	18.3	10.9	2.0	1.5	5.3	-8.5	4.0
50歳代	176	1.7	-39.1	-8.4	10.0	5.8	-8.9	-3.7	-0.1	16.0	-3.5
60歳代	240	6.2	-29.1	-5.0	5.0	5.6	-4.3	-7.3	-3.0	19.2	-4.3
70歳以上	265	14.2	4.8	8.2	11.5	11.5	0.2	4.8	10.6	10.9	5.5
居住区別											
鷺津中学校区	263	10.5	-24.5	0.3	17.1	8.6	-2.3	-1.1	4.0	-4.7	2.5
白須賀中学校区	63	6.2	-29.6	-3.1	5.1	10.2	-3.1	-4.1	-4.0	14.2	-9.1
湖西中学校区	134	5.9	-26.7	-8.5	-3.7	4.3	-8.0	-3.8	-4.8	21.2	-6.4
岡崎中学校区	236	11.6	-21.6	3.1	6.8	6.1	-3.7	2.1	5.8	11.6	-2.8
新居中学校区	254	10.5	-15.5	2.4	19.5	14.4	3.6	2.4	14.4	12.9	11.1

	n	実 公 共 交 通 の 充 実	然 連 浜 環 峰 名 境 な 湖 の ど や 保 の 湖 全 自 西	揚 環 境 意 識 の 高	継 歴 承 史 の 保 存 ・	振 文 興 化 ・ 芸 術 の	の ま 市 ち 民 づ 参 画 り へ	的 効 な 率 行 政 運 営 果	提 る 広 供 市 報 政 な 情 報 の よ	に 客 市 対 態 の す 度 職 る や 員 姿 仕 の 勢 事 接
全体	980	32.3	20.7	5.5	25.8	8.4	-	-6.1	20.1	6.5
性別										
男性	397	30.1	20.6	2.6	25.0	5.7	-3.3	11.5	14.6	5.8
女性	563	33.7	22.4	8.2	27.6	11.3	3.4	-1.7	24.8	7.0
年齢別										
16～29歳	36	10.4	29.2	27.1	43.7	22.9	12.5	-	33.3	22.9
30歳代	105	21.9	37.4	16.2	34.6	16.2	10.6	-1.4	26.2	4.2
40歳代	148	27.1	26.6	5.4	33.1	19.8	5.4	3.4	24.2	3.9
50歳代	176	42.8	16.5	2.5	29.3	7.5	-6.7	-8.8	15.2	-5.0
60歳代	240	36.4	11.7	-4.4	15.9	1.1	-3.0	14.6	12.0	2.0
70歳以上	265	31.6	22.3	9.7	22.9	4.2	-0.9	-5.2	25.9	20.5
居住区別										
鷺津中学校区	263	22.2	27.4	9.2	25.4	10.5	4.0	-4.0	23.7	6.8
白須賀中学校区	63	62.3	3.1	1.0	8.3	-3.1	-2.0	-8.2	15.4	7.2
湖西中学校区	134	56.4	9.6	-6.9	13.4	-2.1	-9.1	15.9	7.9	2.1
岡崎中学校区	236	24.0	25.6	7.6	24.7	7.2	-1.0	-5.4	24.9	11.3
新居中学校区	254	27.8	25.1	9.6	43.1	18.6	4.2	-3.0	23.6	6.9

*性別「その他」(n=0)は非表示とする。

◆性別

満足度指数を性別で見ると、全体的に“女性”の方が満足度が高く、「広報などによる市政情報の提供」は“女性”の方が10.2ポイント高かった。

◆年齢別

満足度指数を年齢別で見ると、“16～29歳”で「歴史の保存・継承」が最も高く、“50歳代”の「公共交通の充実」が最も低かった。

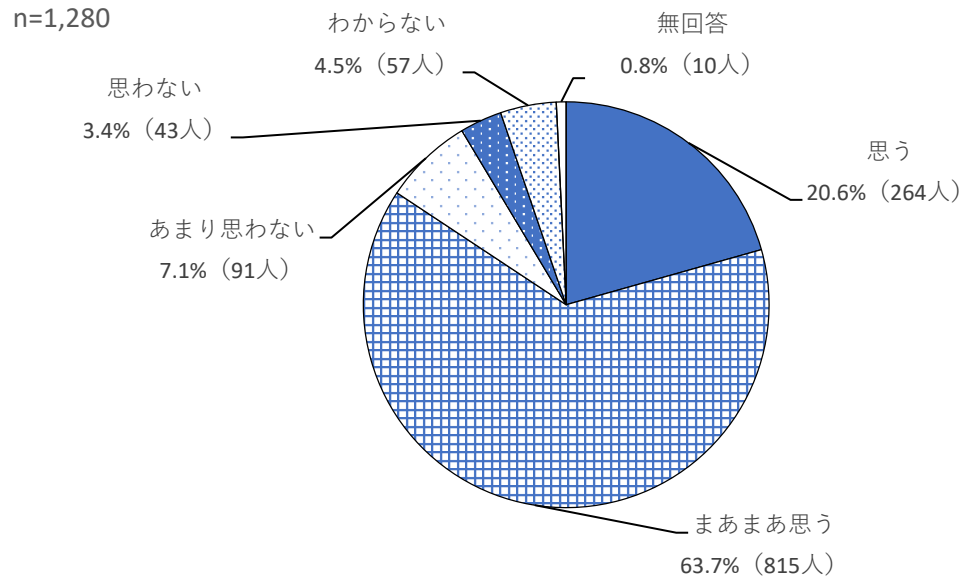
◆居住区別

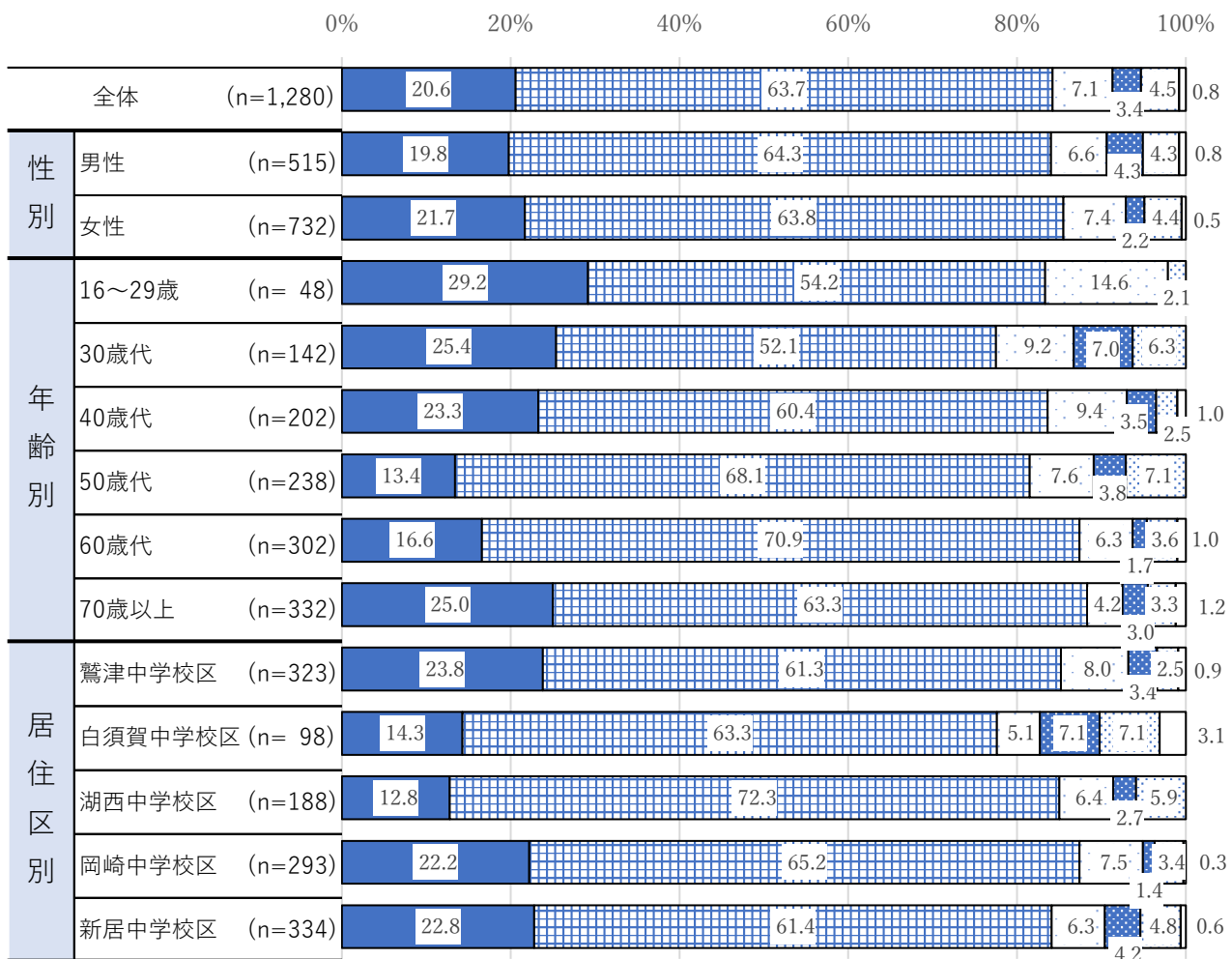
満足度指数を居住区別で見ると、他地区と比較して「歴史の保存・継承」は“新居中学校区”が高く、「公共交通の充実」は“白須賀中学校区”、“湖西中学校区”が低かった。

9 安心して暮らすことができるまちか【今回初めて調査を実施】

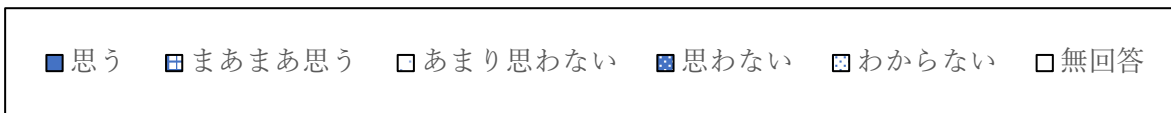
設問7. 湖西市は安心して暮らすことができるまちだと思いますか。
(ひとつだけ○をつけてください)

◆「思う」、「まあまあ思う」をあわせた『思う』は84.3%。





*性別「その他」(n=0)は非表示とする。



◆性別

性別で見ると、「思う」、「まあまあ思う」をあわせた『思う』は、“男性”84.1%、“女性”85.5%と“女性”の方が1.4ポイント高かった。

◆年齢別

年齢別で見ると、“70歳以上”は「思う」、「まあまあ思う」をあわせた『思う』が88.3%と最も高かった。

◆居住区別

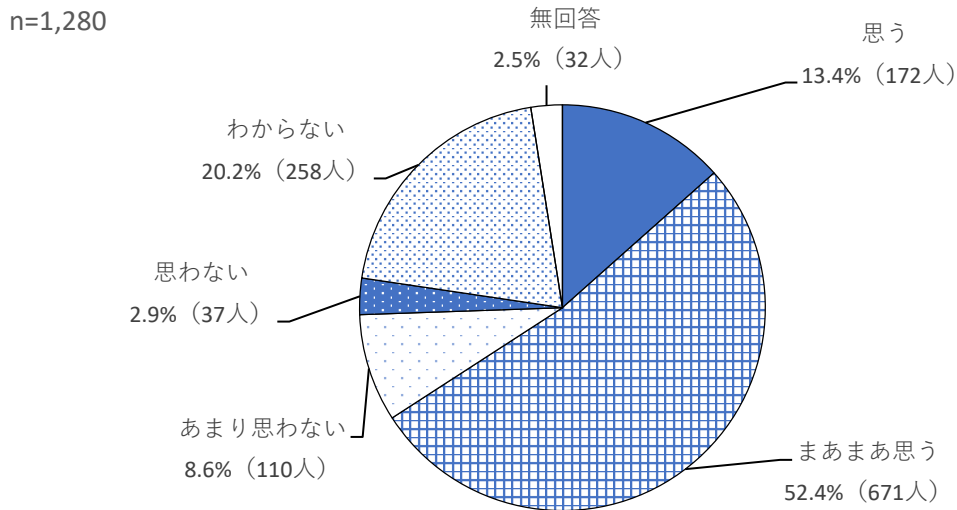
居住区別で見ると、「思う」、「まあまあ思う」をあわせた『思う』は、“岡崎中学校区”が最も高く、“白須賀中学校区”が最も低かった。

10 子育て世代にとって住みやすいまちか【毎年調査を実施】

設問8. 湖西市は子育て世代にとって住みやすいまちだと思いますか。

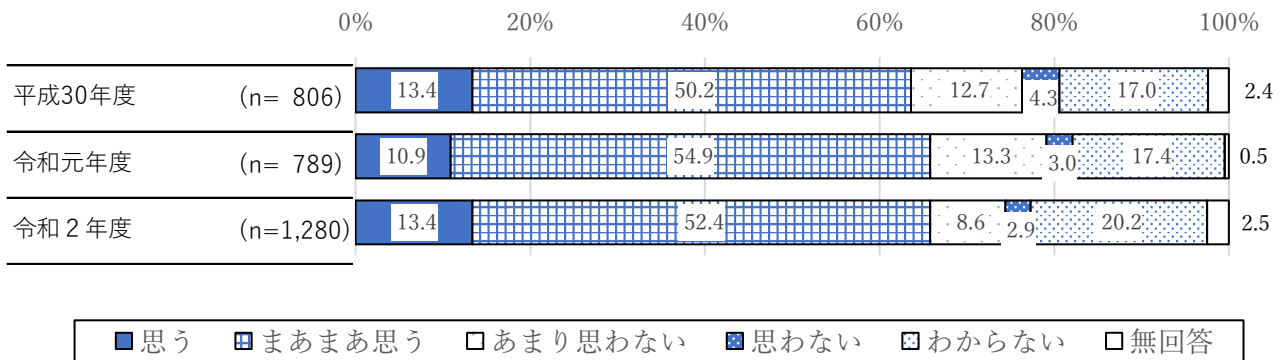
(ひとつだけ○をつけてください)

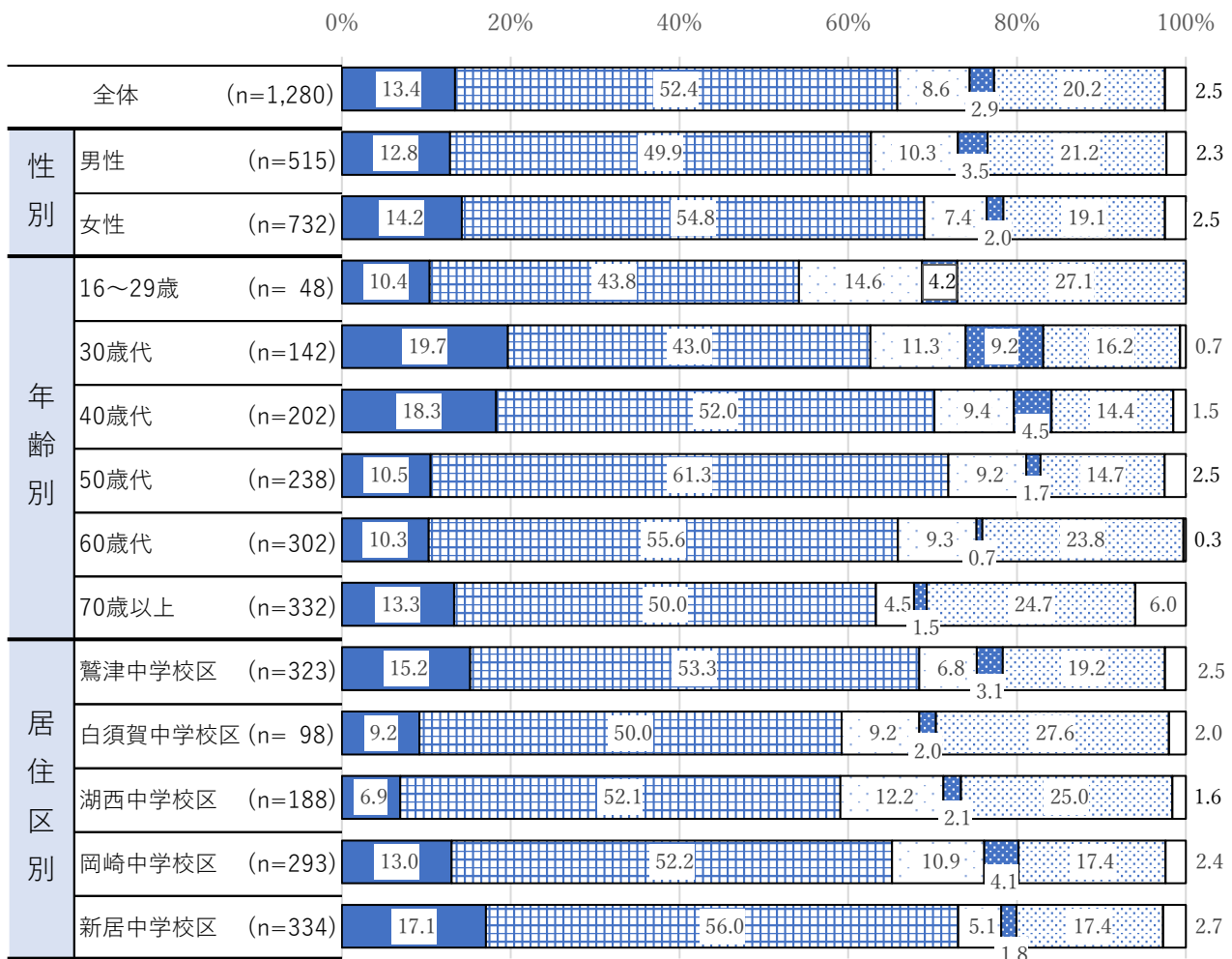
◆「思う」、「まあまあ思う」をあわせた『思う』は65.8%。



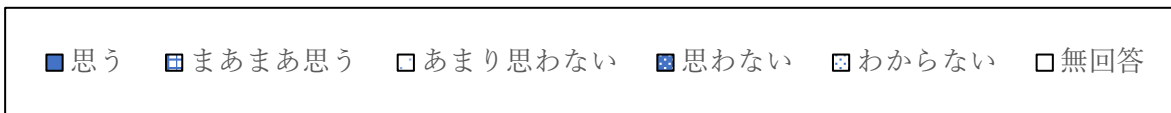
◆時系列

令和元年度調査と比較すると「思う」と「まあまあ思う」をあわせた『思う』は横ばいであった。





* 性別「その他」(n=0)は非表示とする。



◆性別

性別で見ると、「思う」と「まあまあ思う」をあわせた『思う』は“男性”62.7%、“女性”69.0%と“女性”の方が6.3ポイント高かった。

◆年齢別

年齢別で見ると、“50歳代”は「思う」と「まあまあ思う」をあわせた『思う』が、71.8%と最も高かった。

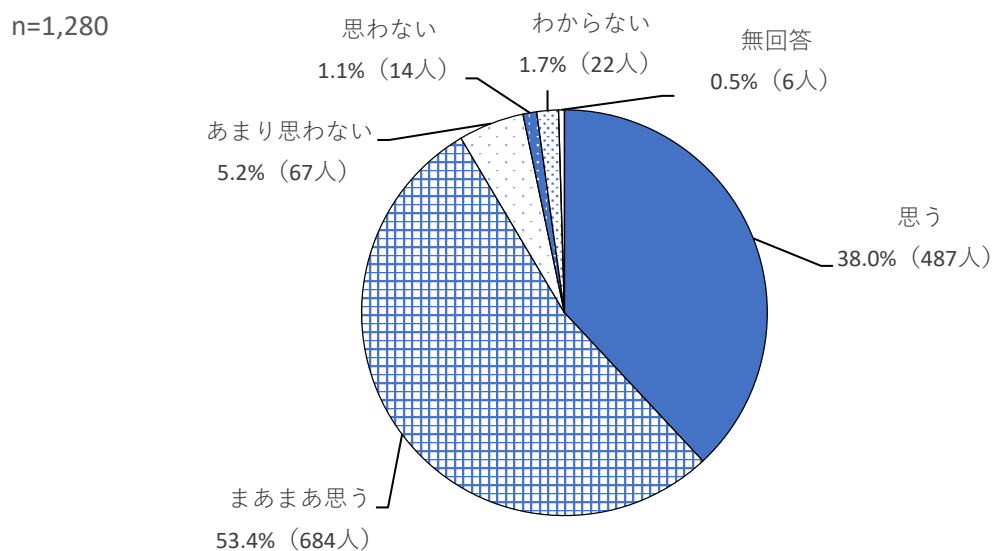
◆居住区別

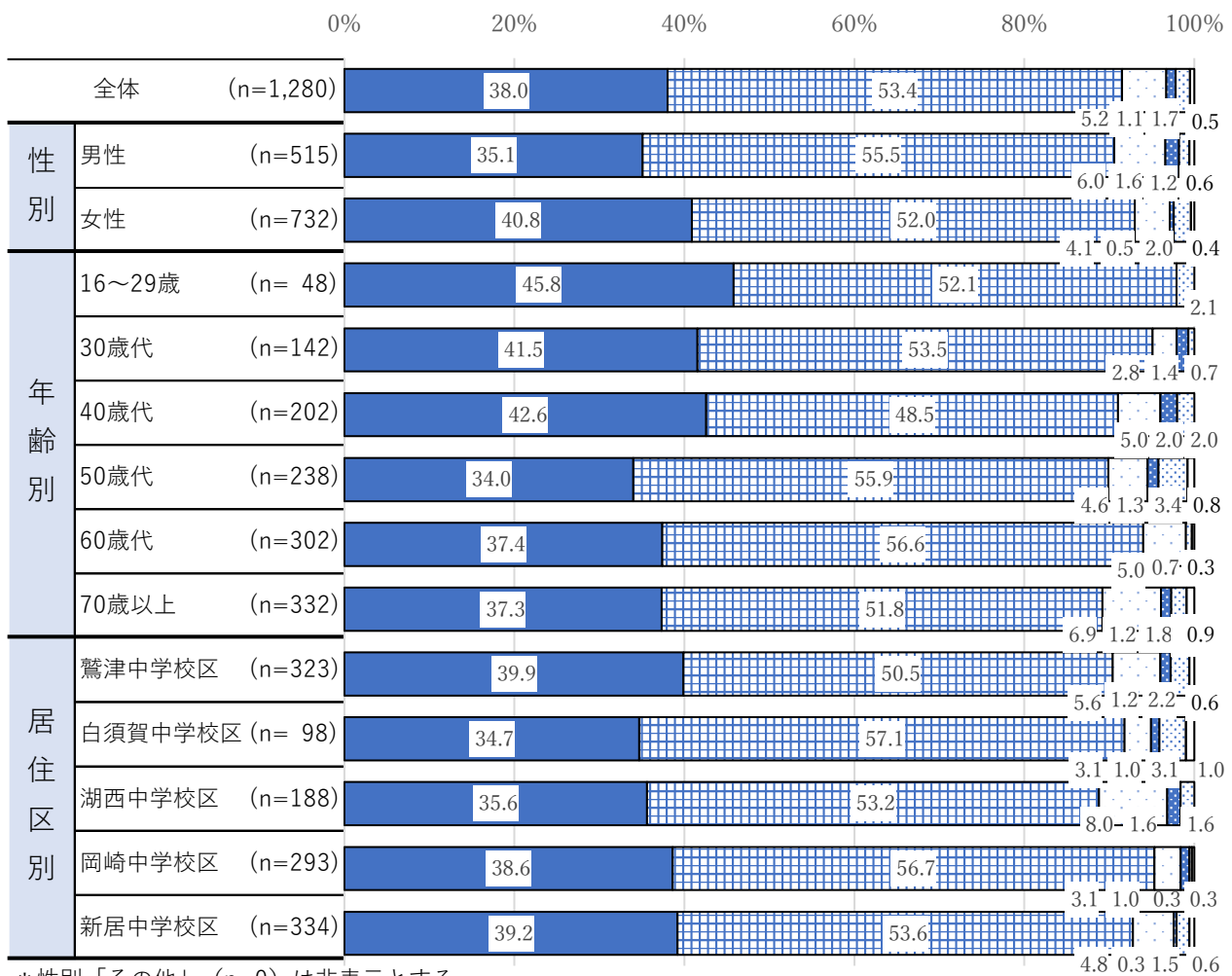
居住区別で見ると、「思う」と「まあまあ思う」をあわせた『思う』は、“新居中学校区”が最も高かった。

11 自然環境が豊かなまちか【今回初めて調査を実施】

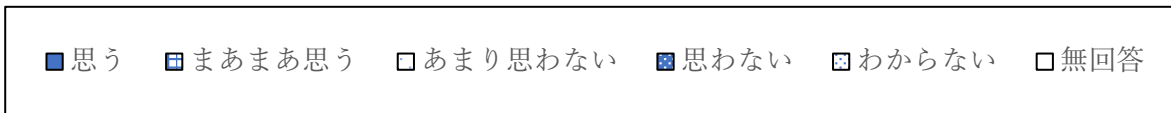
設問9. 湖西市は自然環境が豊かなまちだと思いますか。
(ひとつだけ○をつけてください)

◆「思う」、「まあまあ思う」をあわせた『思う』は91.4%。





* 性別「その他」(n=0)は非表示とする。



◆性別

性別で見ると、「思う」と「まあまあ思う」をあわせた『思う』は、「男性」90.6%、「女性」92.8%と“女性”の方が2.2ポイント高かった。

◆年齢別

年齢別で見ると、「思う」と「まあまあ思う」をあわせた『思う』は、“16～29歳”が最も高く、“70歳以上”が最も低かった。

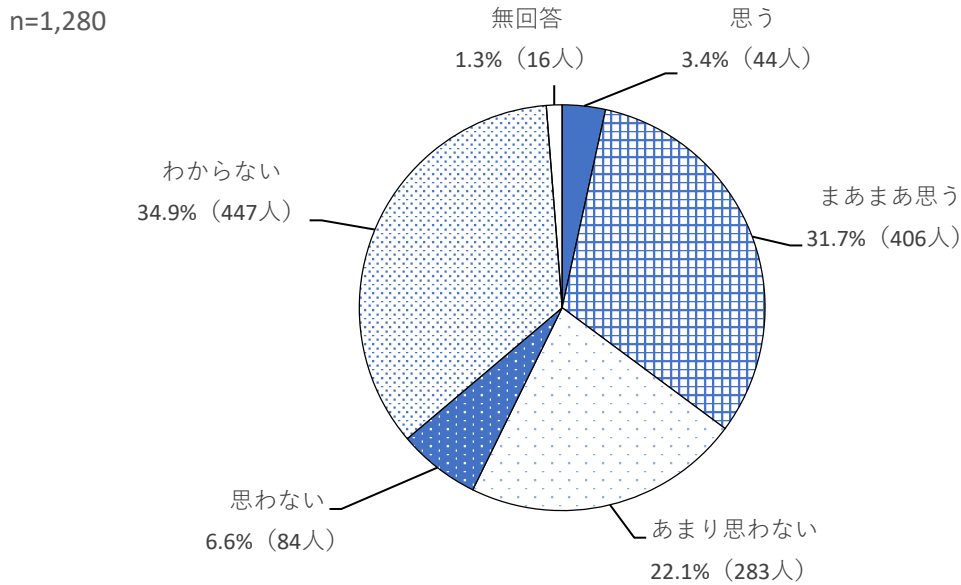
◆居住区別

居住区別で見ると、“岡崎中学校区”は「思う」と「まあまあ思う」をあわせた『思う』が95.3%と最も高かった。

12 障がいのある人にとって住みやすいまちか【毎年調査を実施】

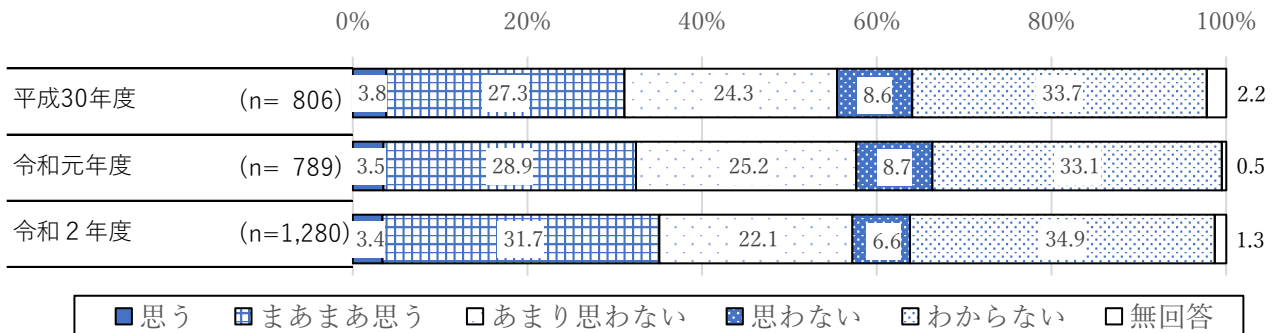
設問10. 湖西市は障がいのある人にとって住みやすいまちだと思いますか。
(ひとつだけ○をつけてください)

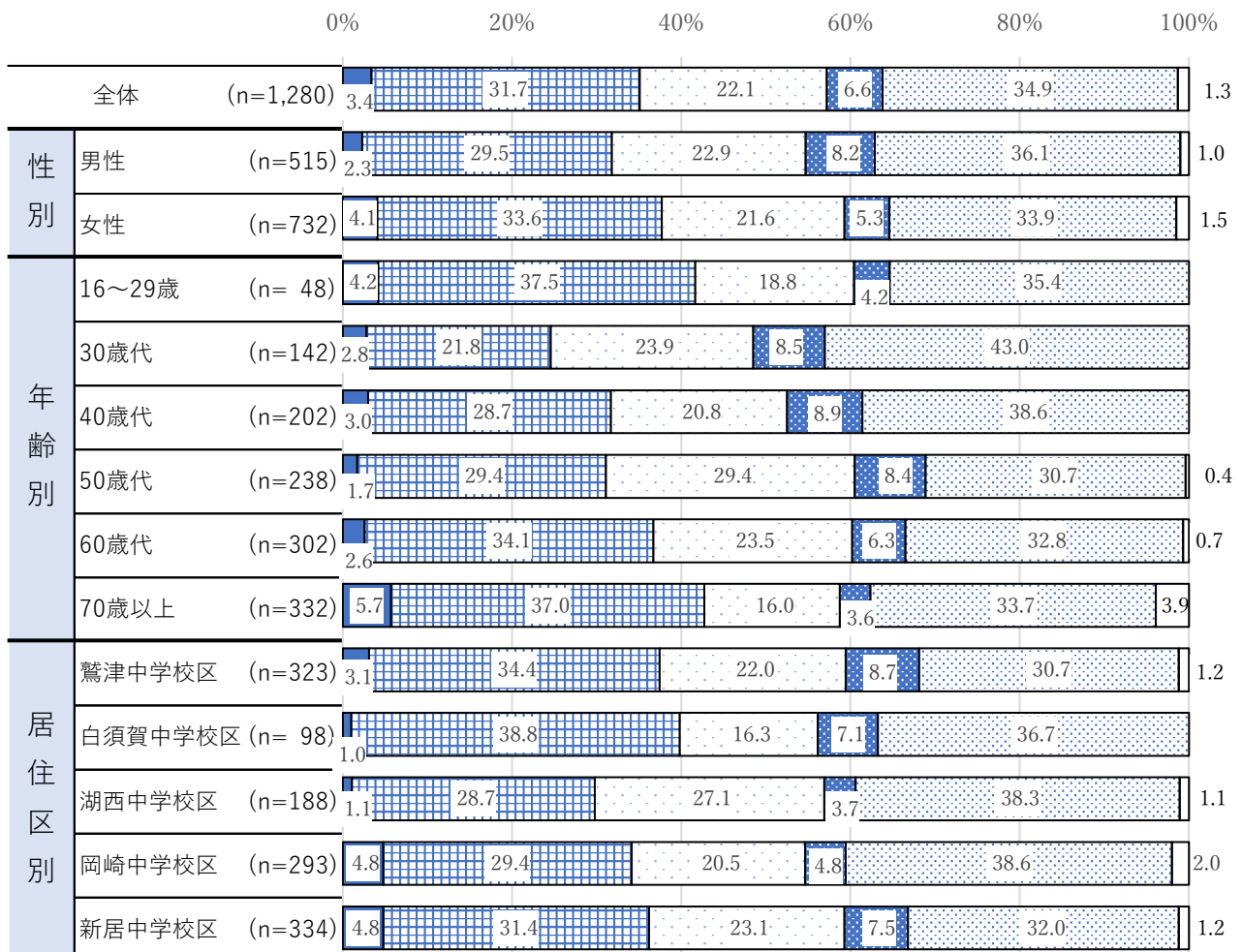
◆「思う」、「まあまあ思う」をあわせた『思う』は35.1%。



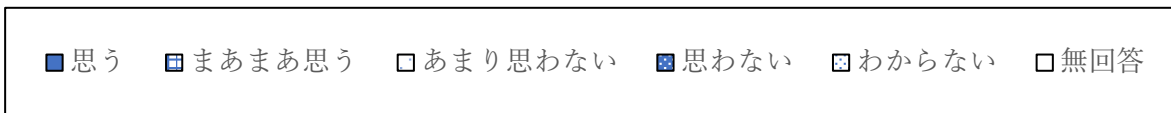
◆時系列

令和元年度調査と比較すると「思う」、「まあまあ思う」をあわせた『思う』は2.7ポイント上昇した。





*性別「その他」(n=0)は非表示とする。



◆性別

性別で見ると、「思う」、「まあまあ思う」をあわせた『思う』は、“男性”31.8%、“女性”37.7%と“女性”の方が5.9ポイント高かった。

◆年齢別

年齢別で見ると、「思う」、「まあまあ思う」をあわせた『思う』は“70歳以上”が最も高く、“30歳代”が最も低かった。

◆居住区別

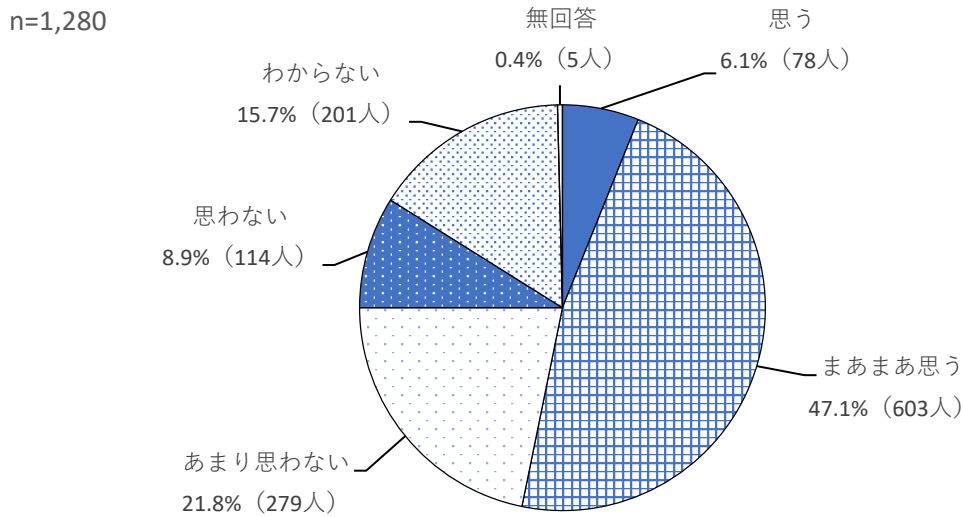
居住区別で見ると、「思う」、「まあまあ思う」をあわせた『思う』は、“白須賀中学校区”が最も高く、“湖西中学校区”が最も低かった。

13 高齢者にとって住みやすいまちか【毎年調査を実施】

設問11. 湖西市は高齢者にとって住みやすいまちだと思いますか。

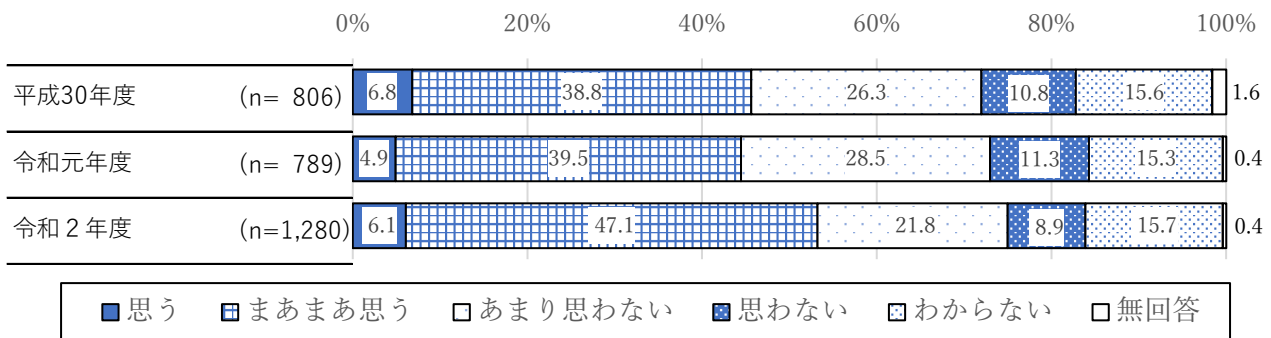
(ひとつだけ○をつけてください)

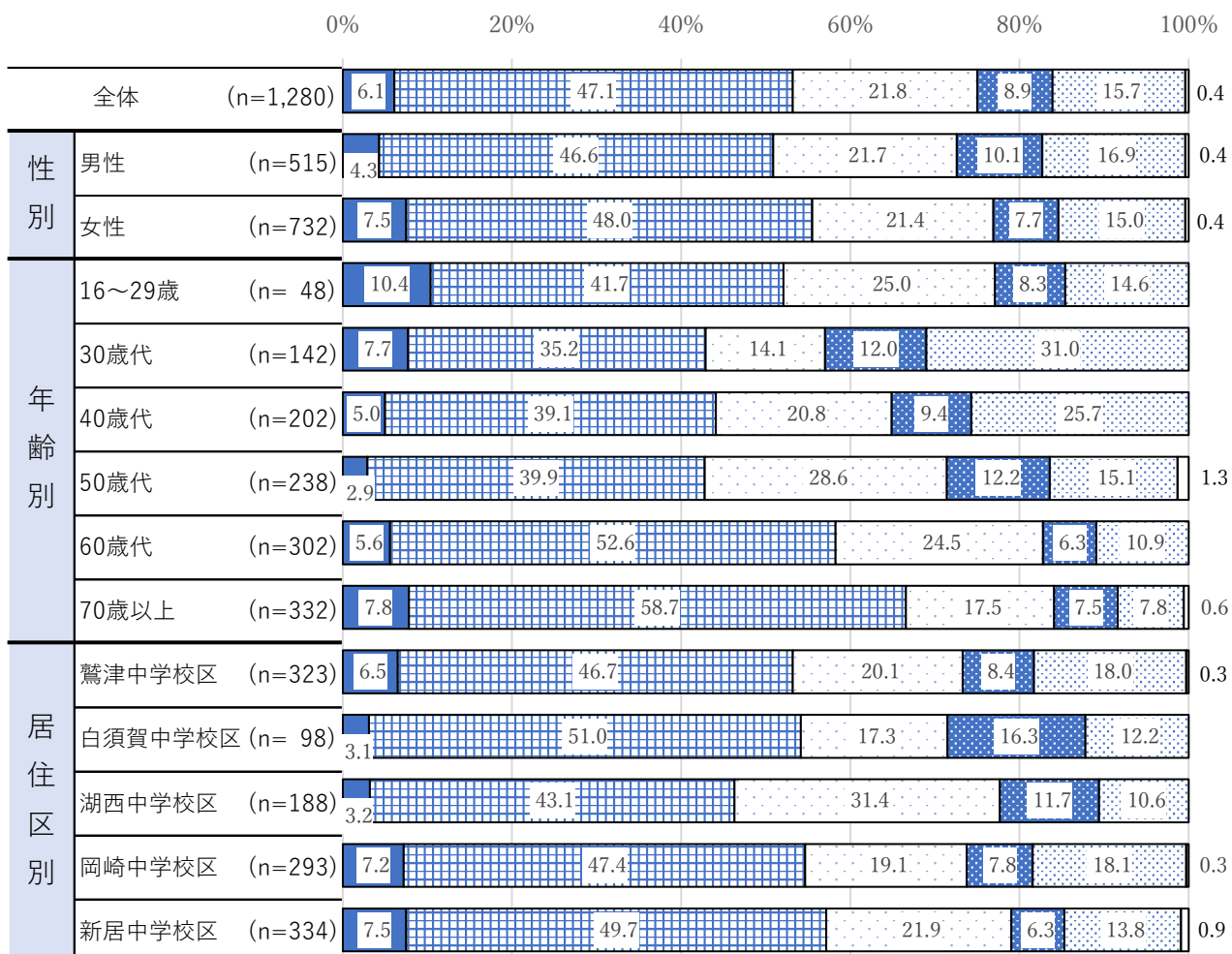
◆「思う」、「まあまあ思う」をあわせた『思う』は53.2%。



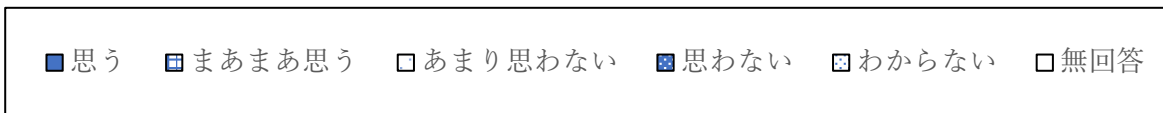
◆時系列

令和元年度調査と比較すると「思う」と「まあまあ思う」をあわせた『思う』は8.8ポイント上昇した。





* 性別「その他」(n=0)は非表示とする。



◆性別

性別で見ると、「思う」と「まあまあ思う」をあわせた『思う』は、“男性”50.9%、“女性”55.5%と“女性”の方が4.6ポイント高かった。

◆年齢別

年齢別で見ると、“70歳以上”は「思う」と「まあまあ思う」をあわせた『思う』が66.5%と他年代と比較して高かった。

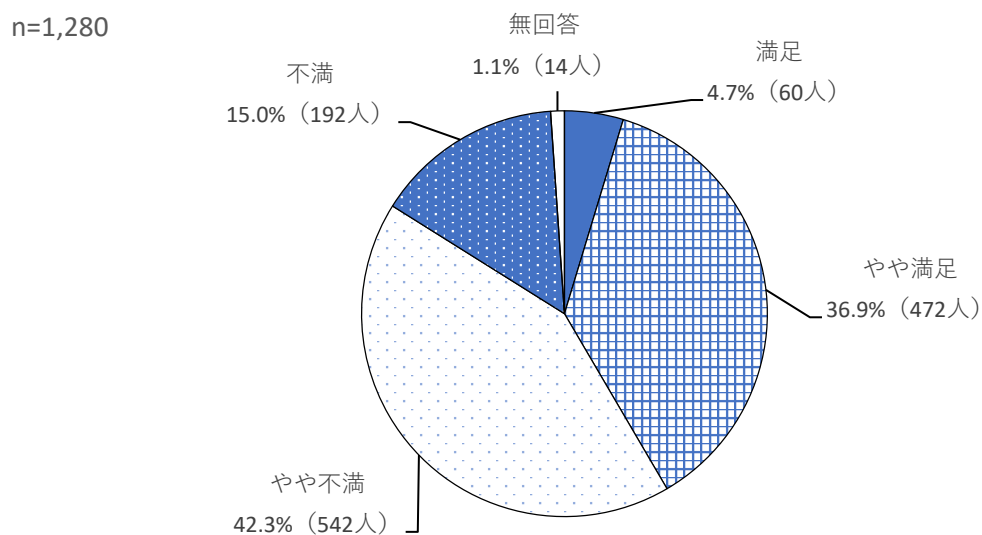
◆居住区別

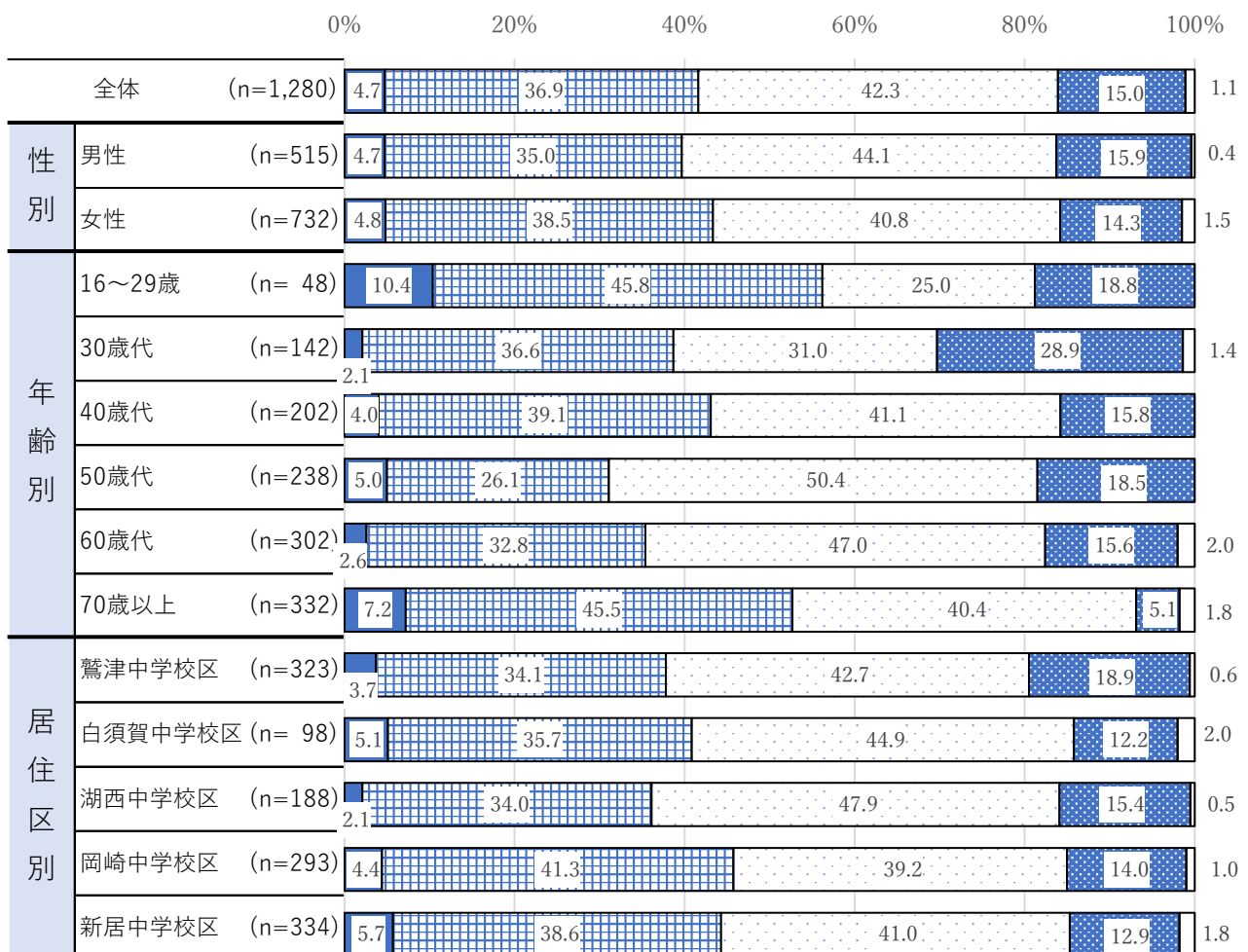
居住区別で見ると、“湖西中学校区”は「思う」と「まあまあ思う」をあわせた『思う』が46.3%と、他地区と比較して低かった。

14 医療体制に満足しているか【今回初めて調査を実施】


設問 12. 湖西市の医療体制に満足していますか。

◆「満足」、「やや満足」をあわせた『満足』は41.6%。





*性別「その他」(n=0)は非表示とする。



◆性別

性別でみると、「満足」と「やや満足」をあわせた『満足』は、“男性”39.7%、“女性”43.3%と“女性”の方が3.6ポイント高く、「やや不満」と「不満」をあわせた『不満』は、“男性”60.0%、“女性”55.1%と、男女ともに過半数を超えた。

◆年齢別

年齢別でみると、「満足」と「やや満足」をあわせた『満足』は、“16～29歳”が最も高く、“50歳代”が最も低かった。

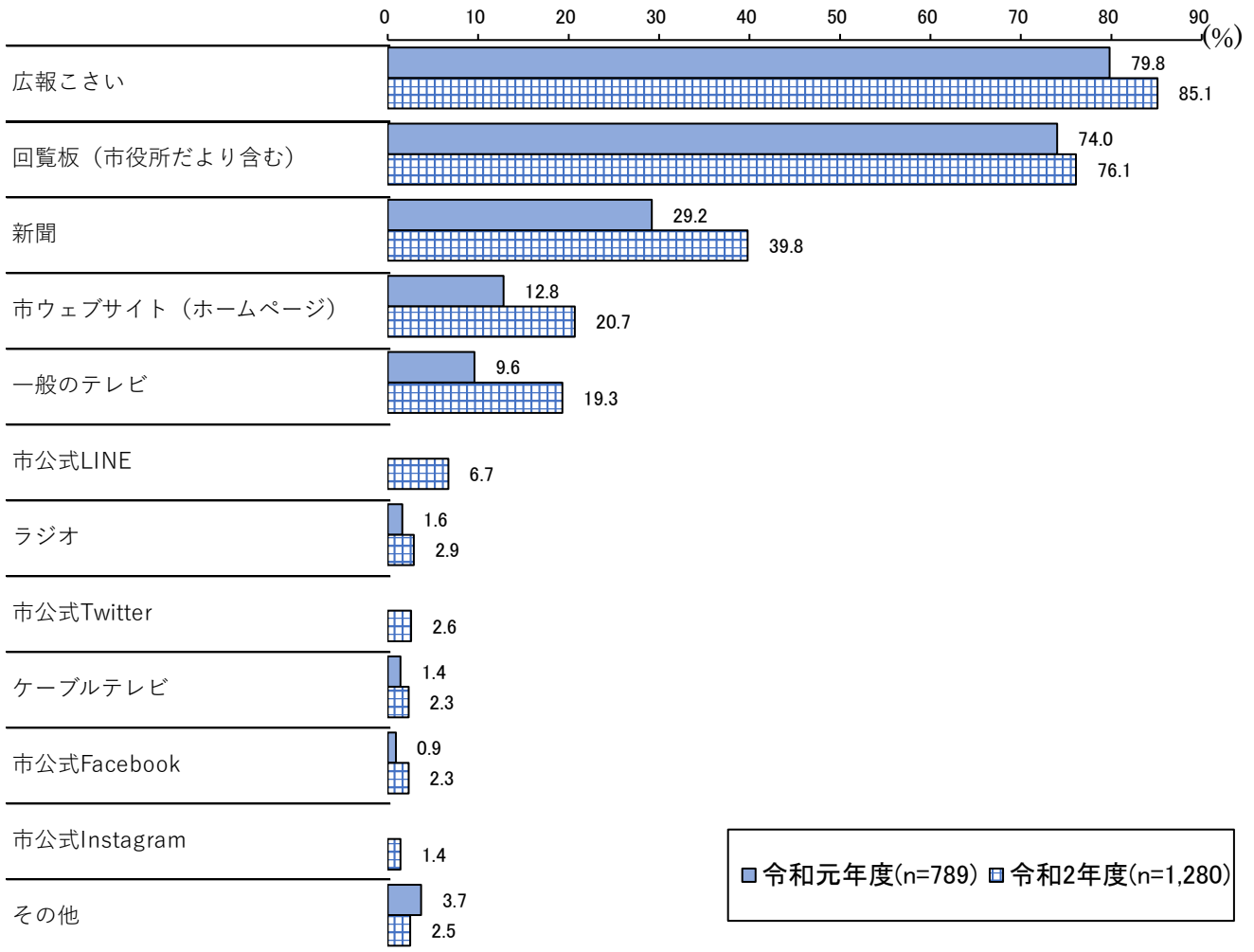
◆居住区別

居住区別でみると、“岡崎中学校区”は「満足」と「やや満足」をあわせた『満足』が45.7%と最も高かった。

15 市政についての情報源【毎年調査を実施】

設問13. あなたは市政情報を主に何から取得していますか。
(あてはまるものすべてに○をつけてください)

◆「広報こさい」が85.1%。



*無回答は非表示とする

◆時系列

令和元年度調査と比較すると順位はほぼ変わらないが、「広報こさい」「新聞」「市ウェブサイト (ホームページ)」「一般のテレビ」が5ポイント以上上昇した。

(単位：%)

	n	広報 こさい	回 覧 板 (市 役 所 だ よ り 含 む)	新 聞	市 ウ ェ ブ サ イ ト (ホ ー ム ペ ー ジ)	一 般 の テ レ ビ	市 公 式 L I N E	ラ ジ オ	T w i t t e r	市 公 式	ケ ー ブ ル テ レ ビ	F a c e b o o k	市 公 式 I n s t a g r a m	そ の 他	無 回 答
全体	1,280	85.1	76.1	39.8	20.7	19.3	6.7	2.9	2.6	2.3	2.3	1.4	2.5	1.0	
性別	男性	515	84.1	72.4	38.1	21.2	14.8	3.7	1.9	2.7	2.3	2.3	0.6	2.7	0.8
	女性	732	86.2	78.7	41.0	20.6	21.7	9.2	3.4	2.6	2.2	2.5	1.9	2.5	1.1
年齢別	16～29歳	48	75.0	39.6	10.4	22.9	18.8	6.3	2.1	6.3	2.1	2.1	6.3	2.1	-
	30歳代	142	73.2	56.3	7.7	35.2	9.2	12.0	-	5.6	1.4	5.6	2.8	4.9	0.7
	40歳代	202	83.2	68.3	25.2	31.2	10.9	9.9	1.0	5.4	3.5	4.0	1.5	5.4	1.5
	50歳代	238	84.9	74.8	38.2	26.5	12.2	8.8	1.7	2.9	2.1	4.2	2.1	2.5	1.3
	60歳代	302	89.7	87.1	50.0	17.5	20.2	6.3	3.3	1.0	2.0	1.0	0.7	1.3	0.3
	70歳以上	332	89.2	85.2	58.1	6.9	32.2	1.8	5.7	0.3	2.1	-	0.3	0.9	1.2
居住区別	鷺津中学校区	323	85.4	78.9	33.7	23.8	18.3	8.4	2.5	4.0	2.8	3.1	1.5	3.1	0.6
	白須賀中学校区	98	83.7	76.5	45.9	18.4	21.4	7.1	2.0	2.0	5.1	3.1	2.0	1.0	-
	湖西中学校区	188	84.6	77.7	48.4	13.3	18.6	5.3	2.1	1.6	2.7	2.1	2.1	3.2	1.1
	岡崎中学校区	293	86.7	73.4	37.5	21.2	18.1	6.8	3.4	2.4	1.7	1.7	1.4	1.7	1.0
	新居中学校区	334	86.2	76.3	41.6	22.8	20.4	6.3	3.0	2.1	0.9	2.1	0.9	3.0	0.9

*性別「その他」(n=0)は非表示とする。

◆性別

性別で見ると、全体でも回答割合が70%以上となった「広報こさい」「回覧板（市役所だより含む）」は“女性”の方が高かった。

◆年齢別

年齢別で見ると、「回覧板（市役所だより含む）」、「新聞」は年齢が上がるほど高くなる傾向がみられた。

◆居住区別

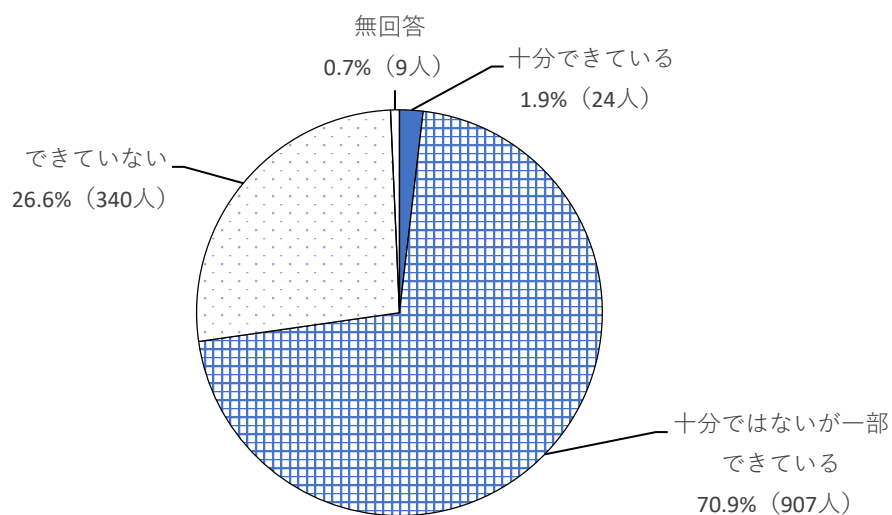
居住区別で見ると、「新聞」は“白須賀中学校区”、“湖西中学校区”が他地区と比較して高かった。

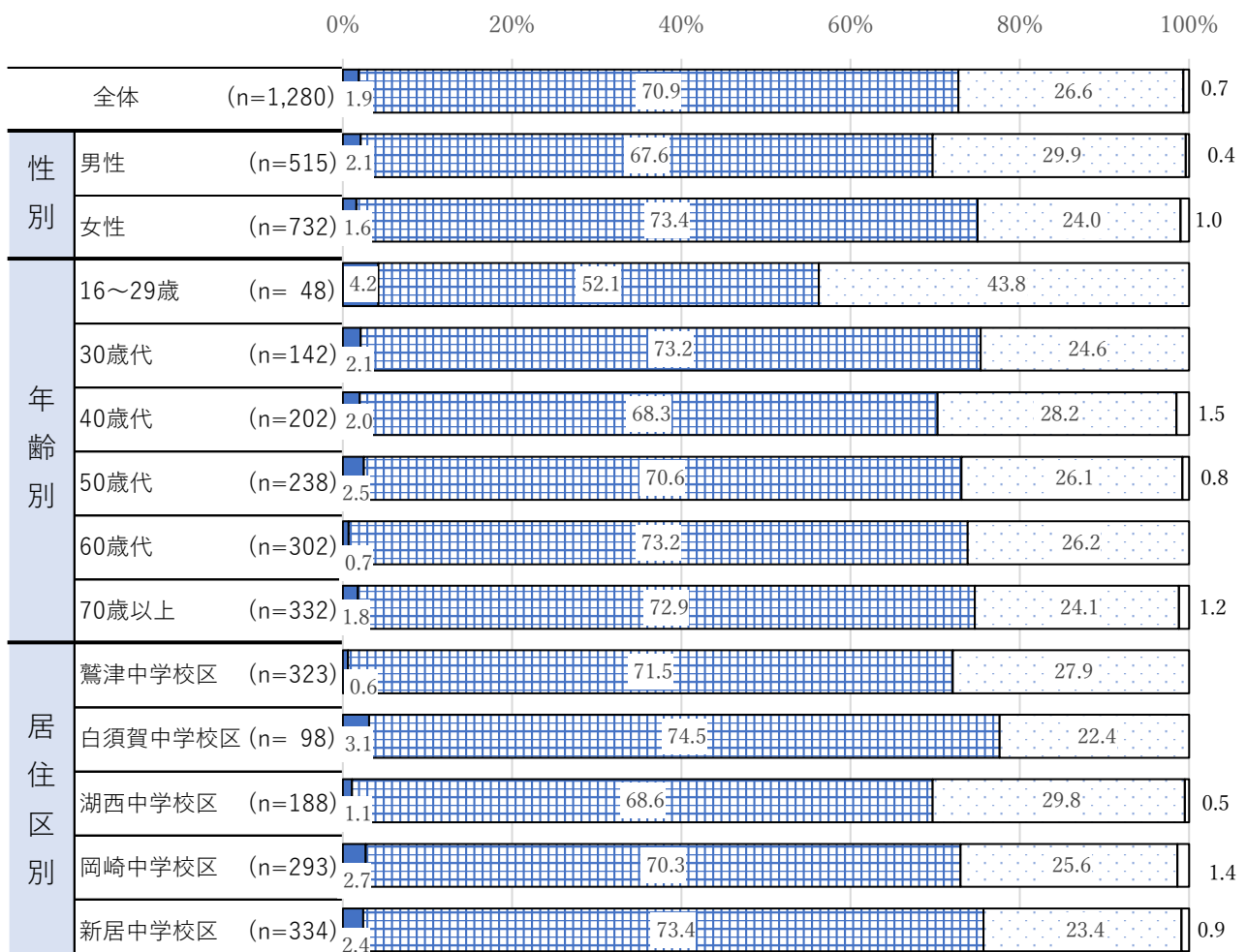
16 地震、津波など災害への備えはできているか【今回初めて調査を実施】

設問 14 (1) . あなたの防災対策についてお伺いします。地震、津波などの災害への備えができていますか。

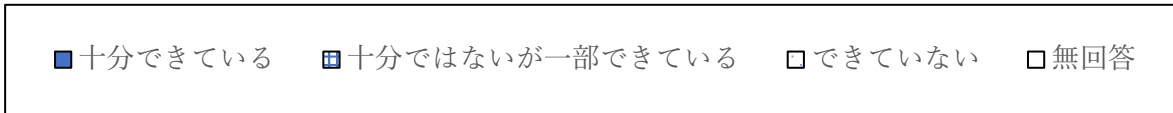
◆「十分できている」「十分でないが一部できている」をあわせた『できている』は 72.8%。

n=1,280





*性別「その他」(n=0)は非表示とする。



◆性別

性別で見ると、「十分できている」と「十分ではないが一部できている」をあわせた『できている』は、“男性”69.7%、“女性”75.0%と“女性”の方が 5.3 ポイント高かった。

◆年齢別

年齢別で見ると、「十分できている」と「十分ではないが一部できている」をあわせた『できている』は、“30歳代”以上が 70%を超えており、“16～29歳”は 56.3%であり、他の年代と比較して低かった。

◆居住区別

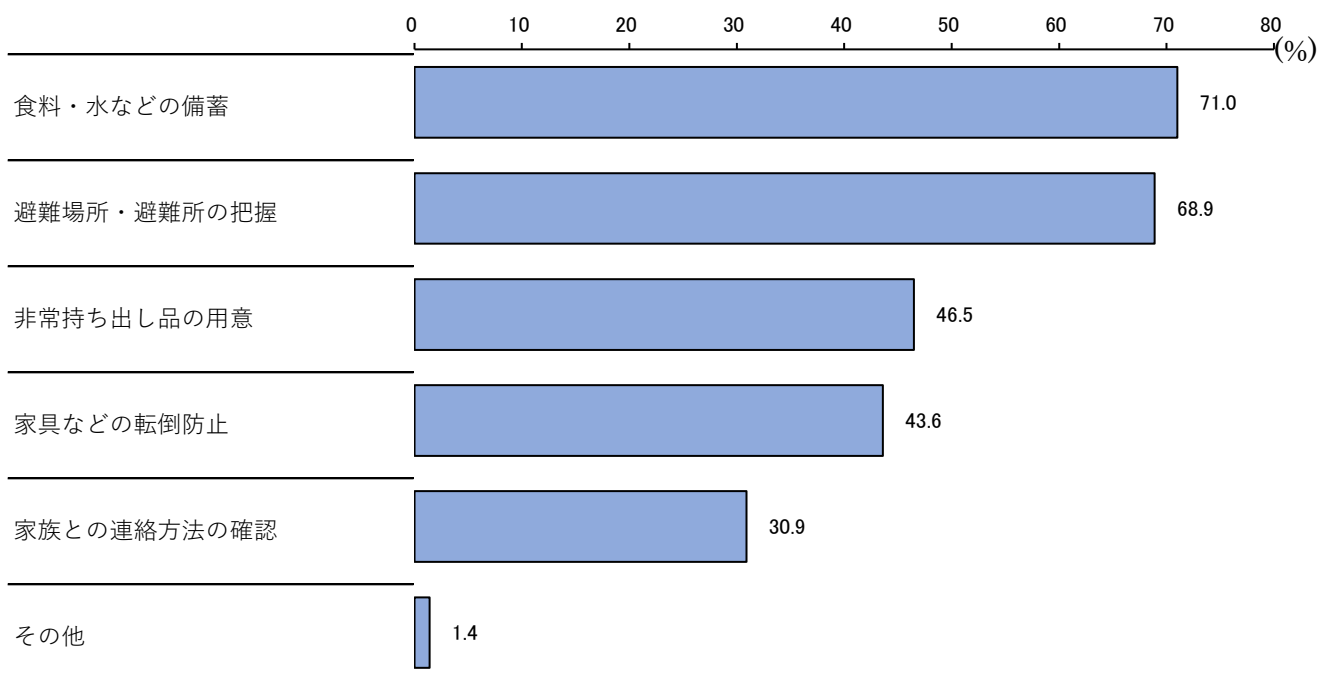
居住区別で見ると、「十分できている」と「十分ではないが一部できている」をあわせた『できている』は、“白須賀中学校区”が最も高く、“湖西中学校区”が最も低かった。

17 できている備えは何ですか【今回初めて調査を実施】

設問 14（２）. 設問 14（１）で、地震、津波などの災害への備えについて、「十分できている」または「十分ではないが一部できている」と回答した場合のみお答えください。

できている備えについて、あてはまるものすべてに○をつけてください。

◆「食料・水などの備蓄」が 71.0%。



* 無回答は非表示とする

(単位：%)

	n	食料・水などの備蓄	把握難場所・避難所の	意非常持ち出し品の用	家具などの転倒防止	確認家族との連絡方法の	その他	無回答
全体	931	71.0	68.9	46.5	43.6	30.9	1.4	0.3
性別								
男性	359	68.8	66.3	46.0	44.0	33.1	2.5	0.3
女性	549	73.2	70.3	47.4	44.4	29.3	0.7	0.4
年齢別								
16～29歳	27	77.8	48.1	48.1	37.0	11.1	-	-
30歳代	107	72.9	58.9	51.4	32.7	30.8	1.9	0.9
40歳代	142	71.8	71.8	47.9	40.8	31.7	1.4	-
50歳代	174	71.3	71.3	47.7	48.9	32.8	0.6	0.6
60歳代	223	72.2	68.6	43.5	40.8	29.1	1.8	0.4
70歳以上	248	68.1	72.2	45.6	50.4	33.5	1.6	-
居住区別								
鷺津中学校区	233	73.0	70.8	45.1	40.3	29.6	0.9	-
白須賀中学校区	76	75.0	67.1	38.2	39.5	36.8	1.3	2.6
湖西中学校区	131	67.9	73.3	42.7	47.3	24.4	0.8	-
岡崎中学校区	214	72.4	61.7	47.2	50.9	29.9	1.9	0.5
新居中学校区	253	69.6	72.3	52.6	41.1	34.8	2.0	-

*性別「その他」(n=0)は非表示とする。

◆性別

性別で見ると、「食料・水などの備蓄」の割合は“男性”68.8%、“女性”73.2%と“女性”の方が4.4ポイント高かった。

◆年齢別

年齢別で見ると、「避難場所・避難所の把握」、「家族との連絡方法の確認」において、“16～29歳”は他の年代と比較して低かった。

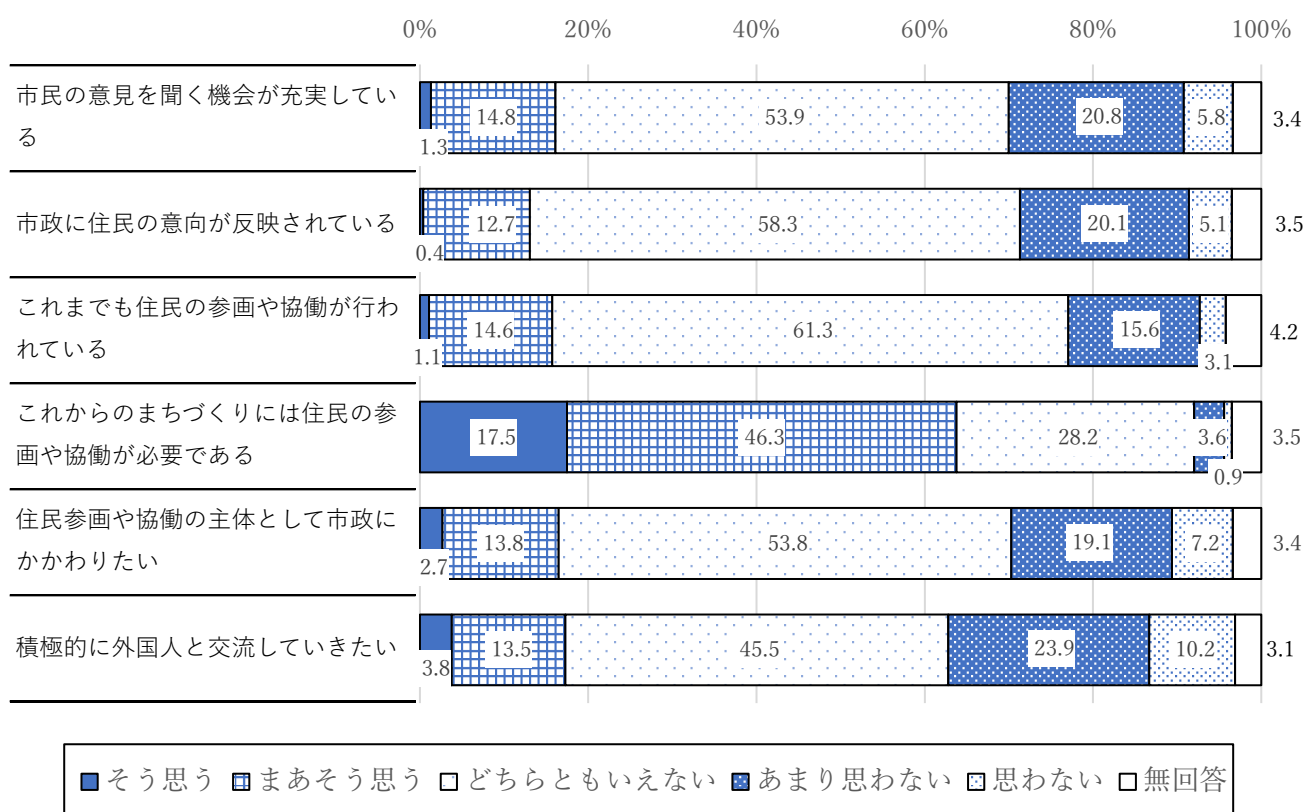
◆居住区別

居住区別で見ると、「非常持ち出し品の用意」は“新居中学校区”、「家族との連絡方法の確認」は“白須賀中学校区”が、他地区と比較して高かった。

18 住民意見の反映や住民参画、市民協働、多文化共生について【今回初めて調査を実施】

設問 15 市政への住民意見の反映や住民参画、市民協働、多文化共生について考えを教えてください。（各項目ひとつだけ ○ をつけてください）

◆「そう思う」、「まあそう思う」をあわせた『思う』は「これからのまちづくりには住民の参画や協働が必要である」が63.8%。



指数（「そう思う」＋「まあそう思う」）－（「思わない」＋「あまり思わない」）

	n	が市民の意見を見る機会	映され住民の意向が反	やこれまでも住民の参画	がこれからのまちづくりに必要である	たし民画に協働の主体	し積極的に外国人と交流	
全体	1,280	-10.5	-12.1	-3.0	59.3	-9.8	-16.8	
性別	男性	515	-12.4	-11.8	-3.4	58.1	-1.4	-15.2
	女性	732	-7.9	-11.6	-1.6	59.9	-15.3	-17.8
年齢別	16～29歳	48	-4.1	-4.2	6.3	47.9	12.5	-2.0
	30歳代	142	-5.6	-12.6	0.0	63.3	0.7	5.0
	40歳代	202	-1.4	-1.0	4.4	54.9	-3.9	-5.5
	50歳代	238	-12.6	-15.1	-7.2	58.3	-14.4	-15.9
	60歳代	302	-16.1	-18.6	-6.9	61.2	-9.6	-23.2
	70歳以上	332	-10.8	-11.5	-2.7	60.6	-17.2	-28.9
居住区別	鷺津中学校区	323	-11.8	-4.6	0.6	62.5	-3.7	-15.5
	白須賀中学校区	98	-8.1	-13.3	-8.2	48.0	-19.4	-16.2
	湖西中学校区	188	-17.0	-22.4	-13.9	57.4	-20.2	-22.9
	岡崎中学校区	293	-9.5	-14.4	-0.7	61.1	-7.9	-18.1
	新居中学校区	334	-7.5	-10.2	-0.3	60.8	-8.4	-13.2

◆性別

性別でみると、「これからのまちづくりには住民の参画や協働が必要である」は“男性”58.1%、“女性”59.9%と“女性”の方が1.8ポイント高かった。

◆年齢別

年齢別でみると、「これからのまちづくりには住民の参画や協働が必要である」は“30歳代”が最も高かった。

◆居住区別

居住区別でみると、「これからのまちづくりには住民の参画や協働が必要である」は“鷺津中学校区”が最も高かった。

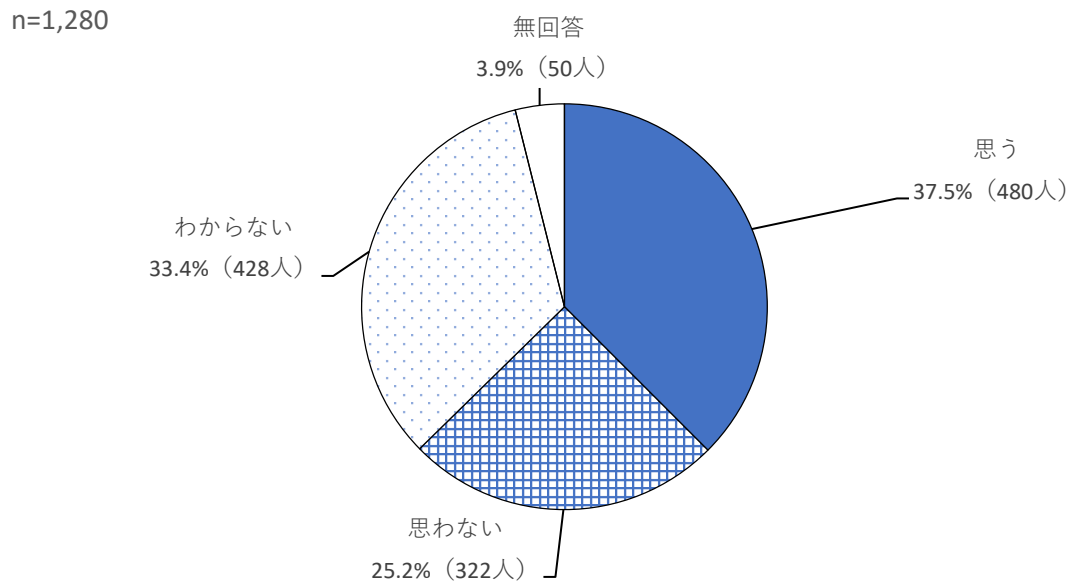
19 市外の人に自慢できるものがあるか【今回初めて調査を実施】

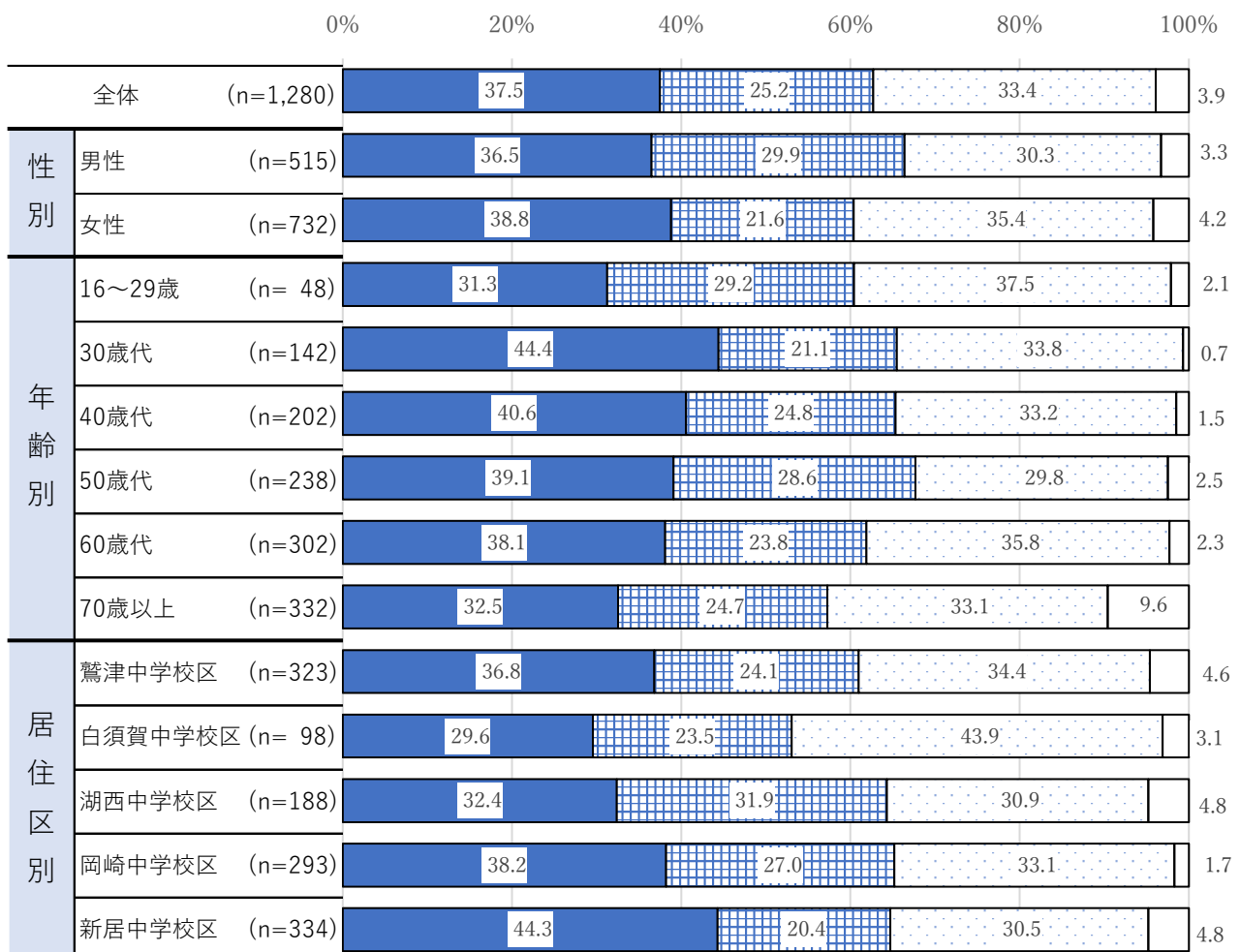
設問16. 市外の人に自慢できるものが現在の湖西市にあると思いますか。

(人・街並み・自然・祭り・食べ物・市の施策など)

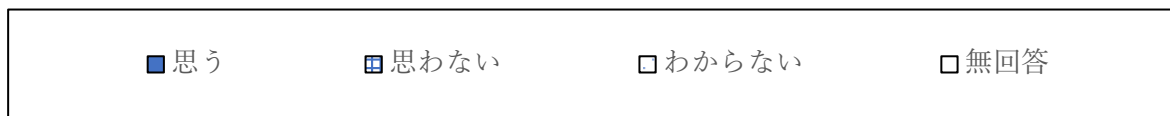
(ひとつだけ○をつけてください)

◆「思う」が37.5%。





*性別「その他」(n=0)は非表示とする。



*性別「その他」(n=0)は非表示とする。

◆性別

性別でみると、「思う」は“男性”36.5%、“女性”38.8%と“女性”の方が2.3ポイント高かった。

◆年齢別

年齢別でみると、「思う」は“30歳代”が最も高く、“16～29歳”が最も低い結果となった。

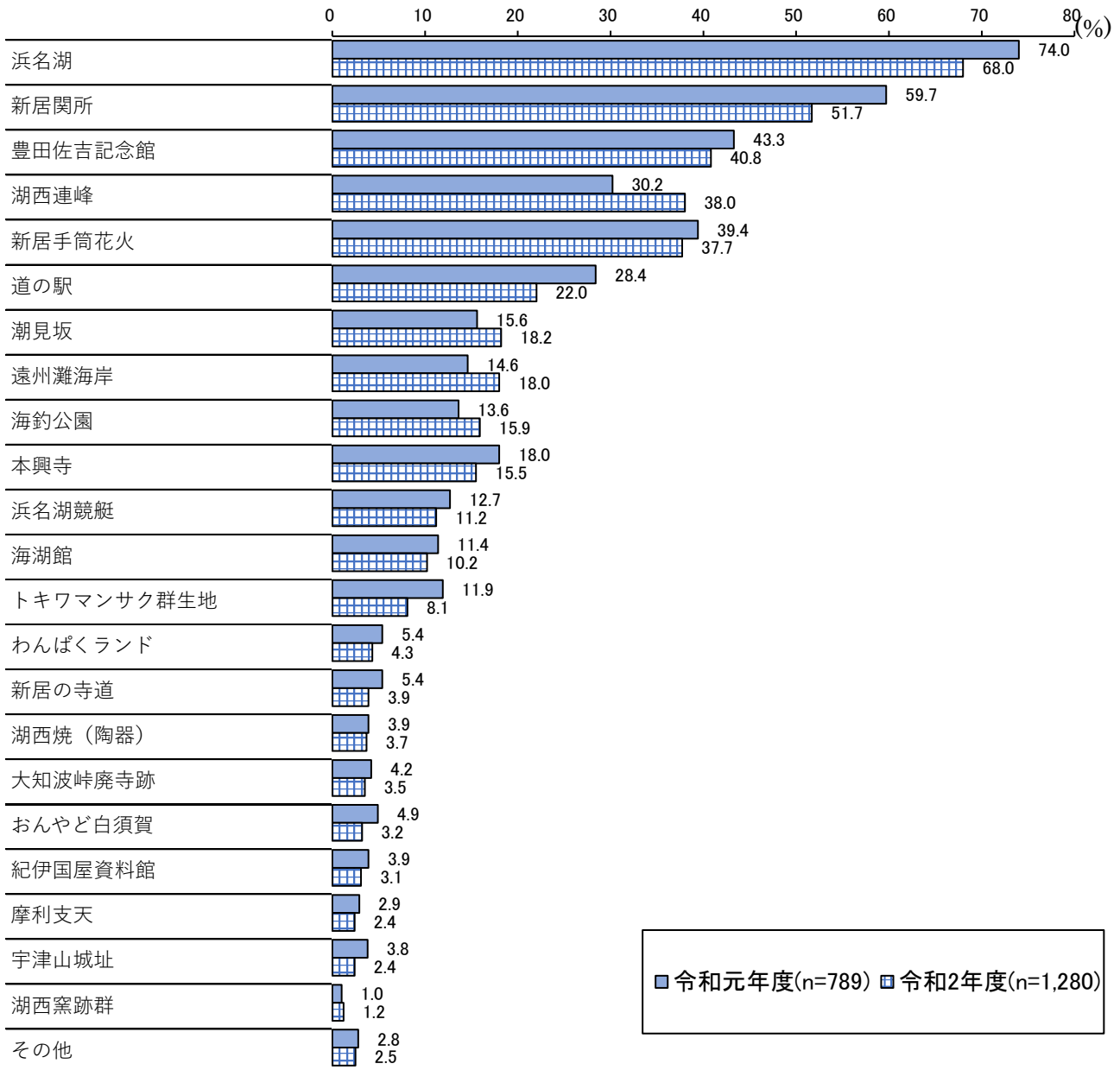
◆居住区別

居住区別でみると、「思う」は“新居中学校区”が最も高く、“白須賀中学校区”が最も低くなった。

20 PRすべき観光資源【毎年調査を実施】

設問17. あなたが市の観光資源として、積極的にPRしていくべきだと思うものはどれですか。
(〇は5つまで)

◆「浜名湖」が68.0%。



*無回答は非表示とする

◆時系列

令和元年度調査と比較すると「湖西連峰」「潮見坂」「遠州灘海岸」「海釣公園」が上昇した。

(単位：%)

	n	浜名湖	新居関所	念館 豊田 佐吉 記	湖西連峰	火新 居手 筒花	道の 駅	潮見 坂	遠州 灘 海岸	海釣 公園	本興 寺	浜名 湖 競 艇	海湖 館	
全体	1,280	68.0	51.7	40.8	38.0	37.7	22.0	18.2	18.0	15.9	15.5	11.2	10.2	
性別	男性	515	68.9	49.9	37.7	38.8	31.1	17.9	17.9	24.3	20.4	15.1	13.8	7.8
	女性	732	67.2	53.4	43.2	37.4	42.3	24.9	18.6	14.1	13.0	15.6	9.3	12.0
年齢別	16～29歳	48	64.6	35.4	33.3	27.1	41.7	10.4	35.4	8.3	20.8	4.2	29.2	16.7
	30歳代	142	68.3	39.4	31.7	33.8	39.4	25.4	29.6	16.2	26.1	7.7	18.3	16.2
	40歳代	202	64.9	47.5	27.2	28.2	36.6	27.2	18.3	22.3	20.8	8.9	12.4	11.4
	50歳代	238	68.1	53.8	36.1	34.9	39.9	23.1	17.2	18.5	14.7	14.7	11.3	10.5
	60歳代	302	68.9	54.6	46.4	42.7	38.4	22.8	16.2	18.9	10.9	16.9	6.3	7.3
	70歳以上	332	70.5	58.1	52.4	45.8	34.3	17.8	13.3	16.9	13.3	23.8	9.0	8.1
居住区別	鷺津中学校区	323	68.1	49.2	50.8	37.2	36.2	20.7	18.6	18.3	13.6	22.9	9.0	6.2
	白須賀中学校区	98	65.3	45.9	40.8	28.6	31.6	40.8	29.6	28.6	11.2	11.2	9.2	7.1
	湖西中学校区	188	70.2	41.5	39.4	50.0	31.9	21.3	14.9	18.6	12.8	18.1	6.9	4.3
	岡崎中学校区	293	71.0	46.4	45.4	54.9	22.9	21.5	21.2	12.6	13.0	13.0	11.3	7.5
	新居中学校区	334	65.6	68.9	29.3	22.2	58.1	19.8	14.4	19.8	24.3	10.8	16.2	20.7

	n	サクキ 群ワ 生地ン	ンわ ドん ぼく ラ	新居 の 寺 道	器 湖 西 焼 (陶)	寺 大 知 波 峠	須 お 賀 ん や ど 白	料 紀 館 伊 国 屋 資	摩 利 支 天	宇 津 山 城 址	湖 西 窯 跡 群	そ の 他	無 回 答	
全体	1,280	8.1	4.3	3.9	3.7	3.5	3.2	3.1	2.4	2.4	1.2	2.5	4.7	
性別	男性	515	6.4	2.7	3.9	1.9	4.9	2.3	2.3	2.5	1.6	3.9	4.9	
	女性	732	9.4	5.5	3.8	5.1	2.7	3.8	3.4	2.6	2.3	1.6	4.5	
年齢別	16～29歳	48	4.2	6.3	4.2	2.1	-	4.2	-	-	-	2.1	2.1	
	30歳代	142	6.3	6.3	0.7	4.9	2.8	2.8	0.7	1.4	1.4	-	3.5	2.1
	40歳代	202	7.9	5.9	4.5	5.0	2.0	1.0	3.0	3.5	2.0	1.0	5.0	5.0
	50歳代	238	5.9	2.5	4.6	4.2	3.4	2.5	5.0	1.3	0.4	0.8	2.1	4.6
	60歳代	302	9.3	3.0	4.0	3.6	4.3	3.0	2.3	3.0	4.0	2.6	2.0	5.3
	70歳以上	332	10.2	4.5	4.5	2.4	4.8	5.4	3.9	3.0	3.6	0.9	1.5	5.4
居住区別	鷺津中学校区	323	7.1	4.3	2.2	2.5	2.8	1.9	2.2	1.9	1.2	0.9	3.7	5.0
	白須賀中学校区	98	13.3	-	1.0	2.0	5.1	17.3	-	1.0	1.0	-	2.0	5.1
	湖西中学校区	188	12.2	-	2.1	5.3	8.0	2.1	0.5	3.2	8.0	3.2	2.7	5.3
	岡崎中学校区	293	8.9	2.7	1.7	5.8	2.7	2.0	2.0	4.8	3.1	0.7	1.7	3.8
	新居中学校区	334	4.2	9.3	9.6	2.4	2.4	2.4	7.5	0.3	0.3	1.2	2.1	4.2

*性別「その他」(n=0)は非表示とする。

◆性別

性別でみると、「浜名湖」「湖西連峰」「遠州灘海岸」「海釣公園」など海や山に関する観光資源は“男性”の方が高くなる傾向がみられた。

◆年齢別

年齢別でみると、「浜名湖」は、すべての年代で60%以上の回答を得ている。

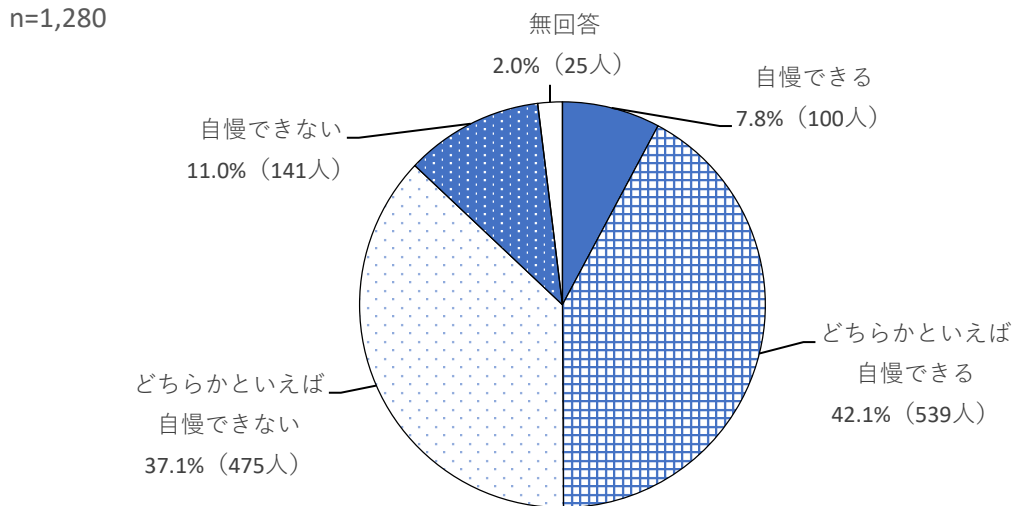
◆居住区別

居住区別でみると、「新居関所」「新居手筒花火」は“新居中学校区”、「道の駅」「潮見坂」は“白須賀中学校区”が高いなど、居住区に近い観光資源を挙げる傾向がみられた。

21 湖西市を魅力ある観光地として国内外の友人に自慢できるか【毎年調査を実施】


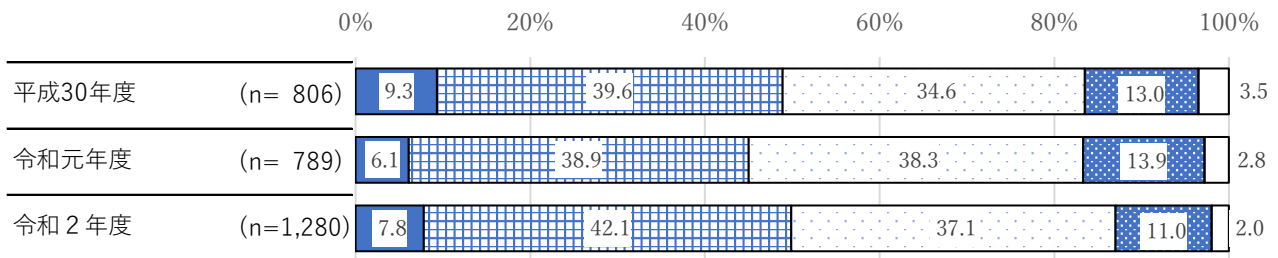
設問18. あなたは、湖西市を魅力ある観光地として国内外の友人に自慢できますか。
(ひとつだけ○をつけてください)

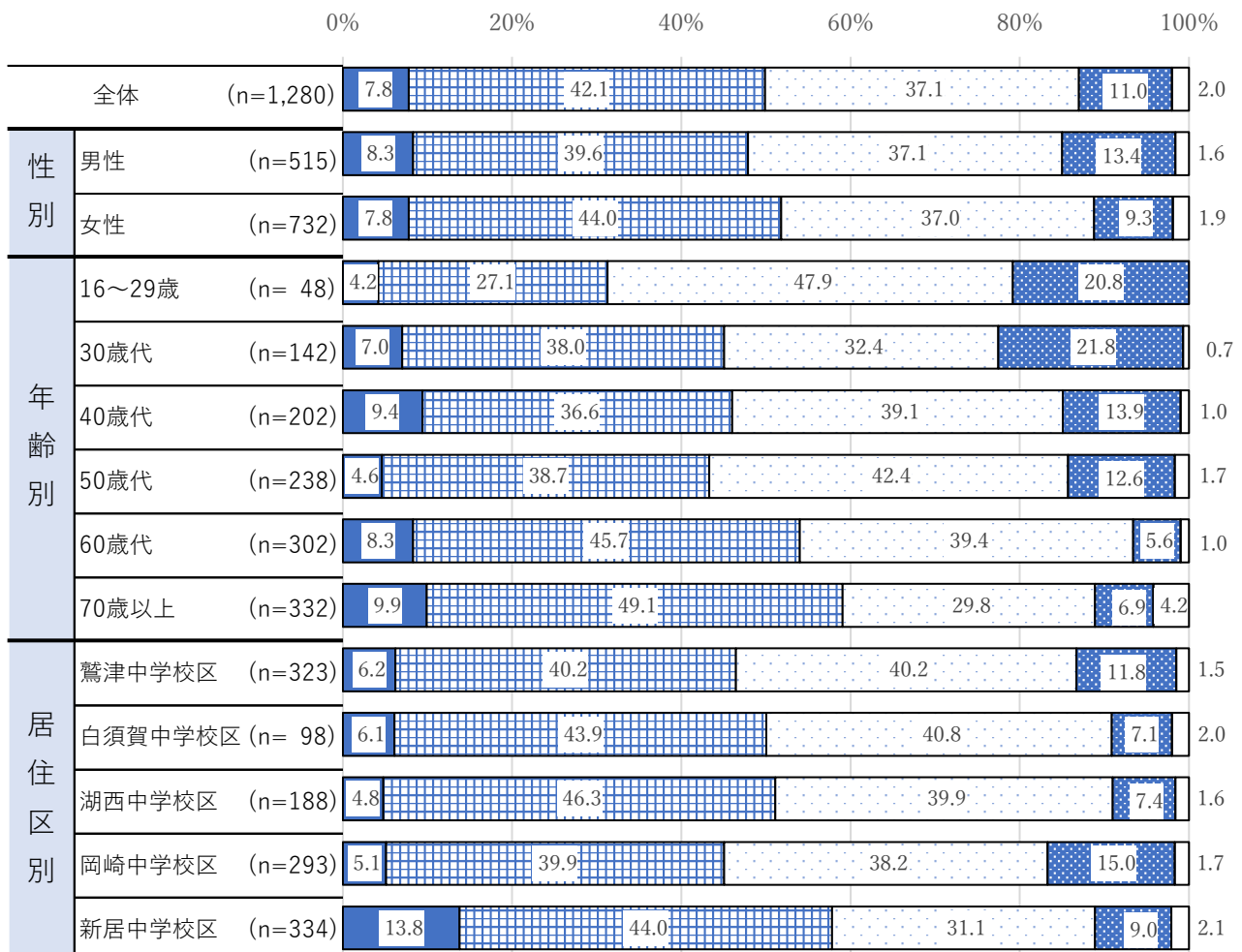
◆「自慢できる」、「どちらかといえば自慢できる」をあわせた『自慢できる』は49.9%。



◆時系列

令和元年度調査と比較すると「自慢できる」、「どちらかといえば自慢できる」をあわせた『自慢できる』は4.9ポイント上昇した。





*性別「その他」(n=0)は非表示とする。



◆性別

性別で見ると、「自慢できる」、「どちらかといえば自慢できる」をあわせた『自慢できる』は、“男性”47.9%、“女性”51.8%と“女性”の方が3.9ポイント高かった。

◆年齢別

年齢別で見ると、「自慢できる」、「どちらかといえば自慢できる」をあわせた『自慢できる』は、年齢が高いほど回答割合も高くなる傾向がみられた。

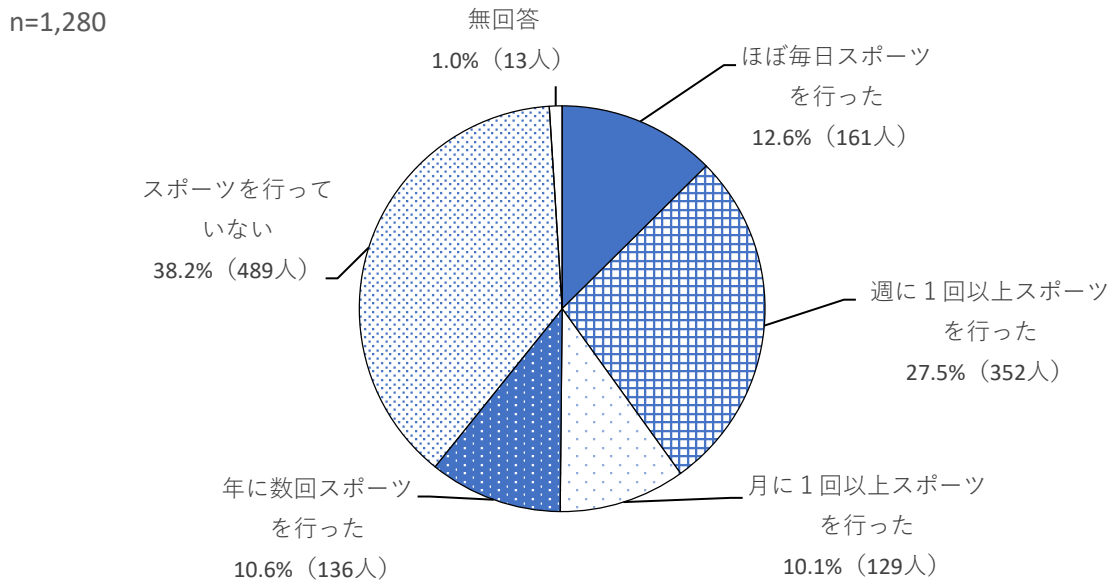
◆居住区別

居住区別で見ると、「自慢できる」、「どちらかといえば自慢できる」をあわせた『自慢できる』は、“新居中学校区”が最も高く、“岡崎中学校区”が最も低かった。

22 スポーツの実施状況【毎年調査を実施】

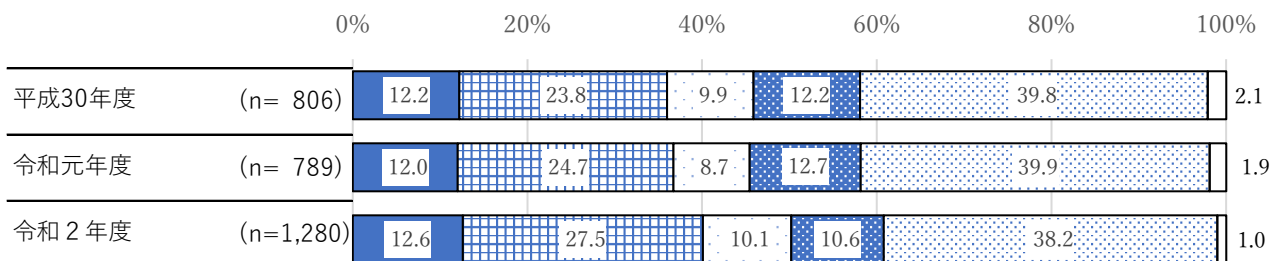
設問19. この1年間、どのくらいの頻度でスポーツ（ウォーキング・ラジオ体操などを含む）を行いましたか。（ひとつだけ〇をつけてください）

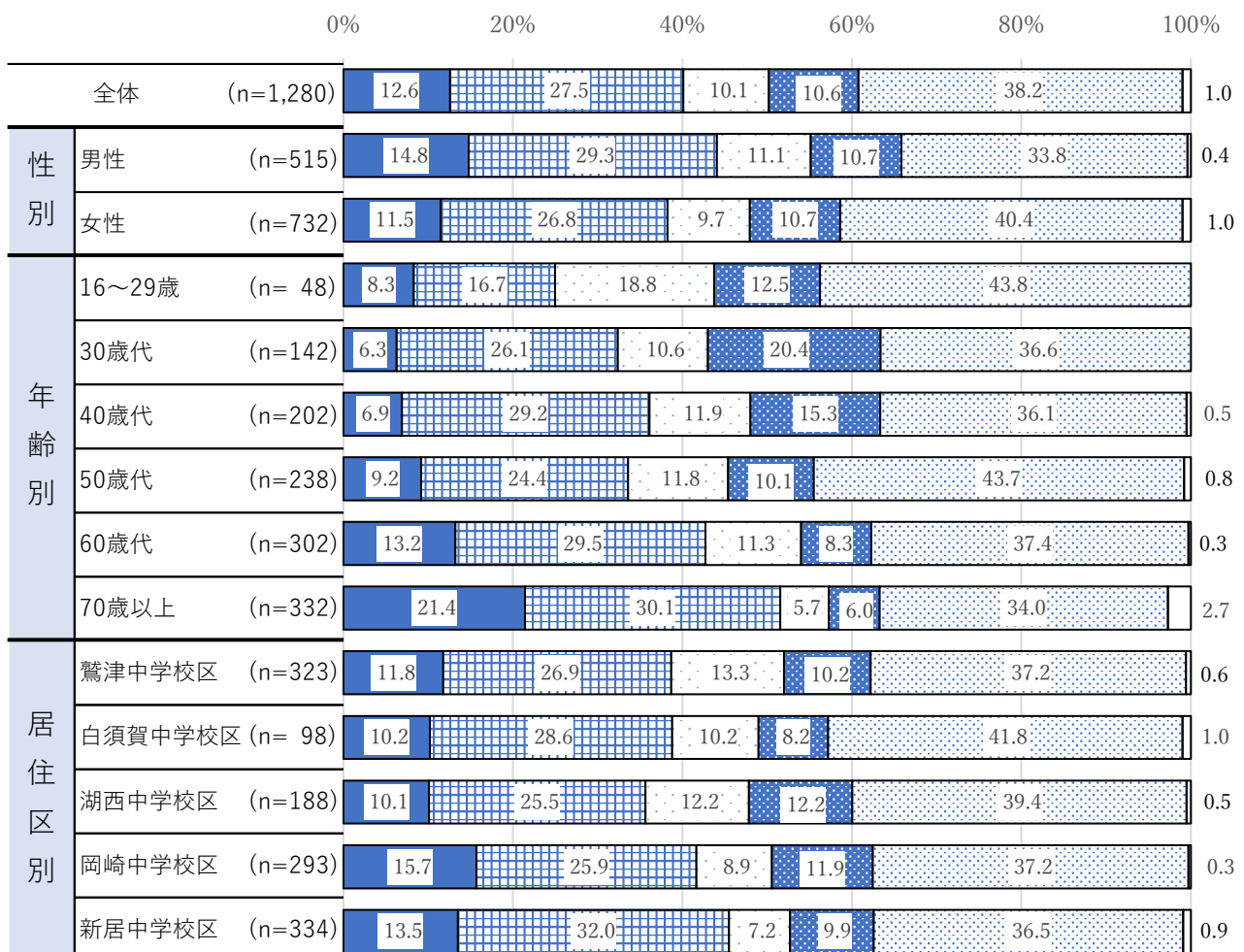
◆「ほぼ毎日スポーツを行った」、「週に1回以上スポーツを行った」をあわせた『週1回以上』は40.1%。



◆時系列

令和元年度調査と比較すると「ほぼ毎日スポーツを行った」、「週に1回以上スポーツを行った」をあわせた『週1回以上』は3.4ポイント上昇した。





*性別「その他」(n=0)は非表示とする。



◆性別

性別で見ると、「ほぼ毎日スポーツを行った」、「週に1回以上スポーツを行った」をあわせた『週1回以上』は、“男性”44.1%、“女性”38.3%と“男性”の方が5.8ポイント高かった。

◆年齢別

年齢別で見ると、「ほぼ毎日スポーツを行った」、「週に1回以上スポーツを行った」をあわせた『週1回以上』は、“70歳以上”が最も高く、“16~29歳”が最も低かった。

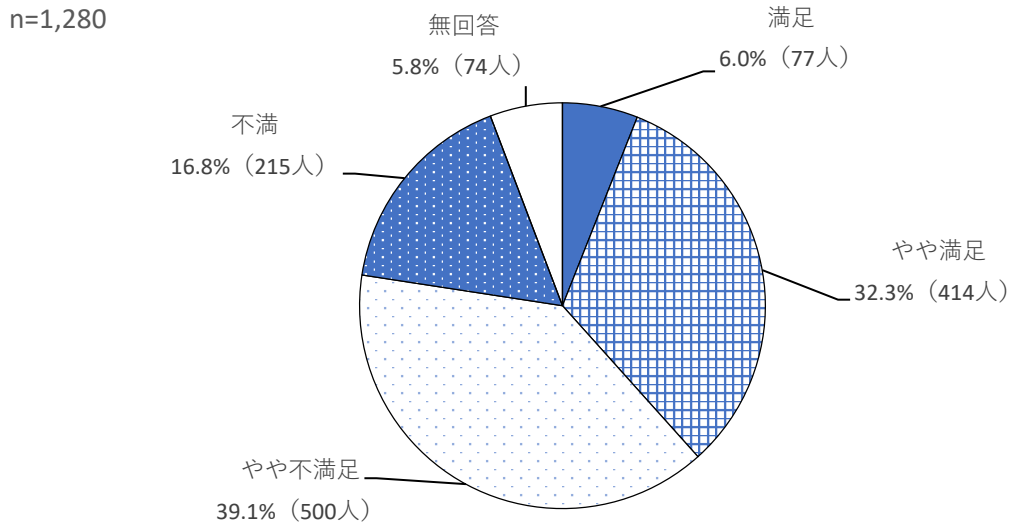
◆居住区別

居住区別で見ると、「ほぼ毎日スポーツを行った」、「週に1回以上スポーツを行った」をあわせた『週1回以上』は、“新居中学校区”が最も高く、“湖西中学校区”が最も低かった。

23 公共交通は利用しやすく満足できるか【毎年調査を実施】

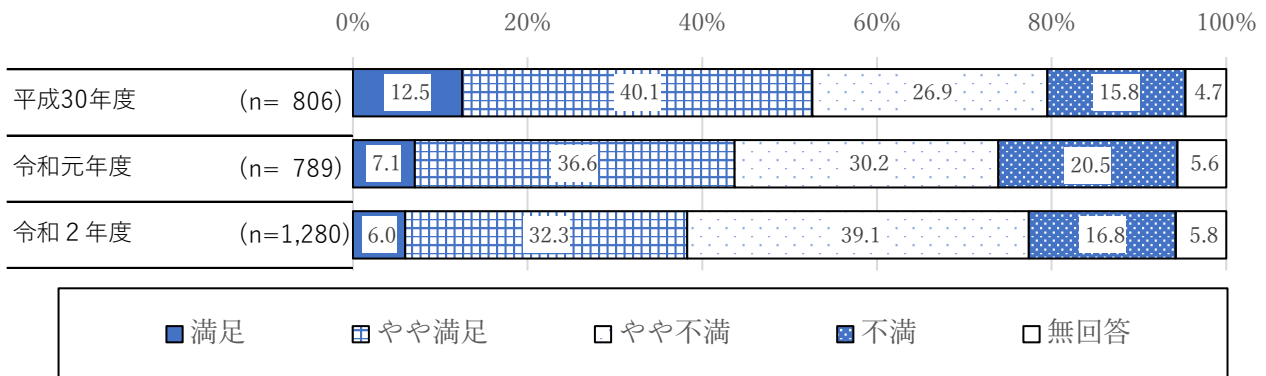
設問20. 湖西市の公共交通（東海道本線、天竜浜名湖線、コーちゃんバス、遠鉄バス浜名線、デマンド型乗合タクシー、タクシー）は、利用しやすく満足できるものですか。

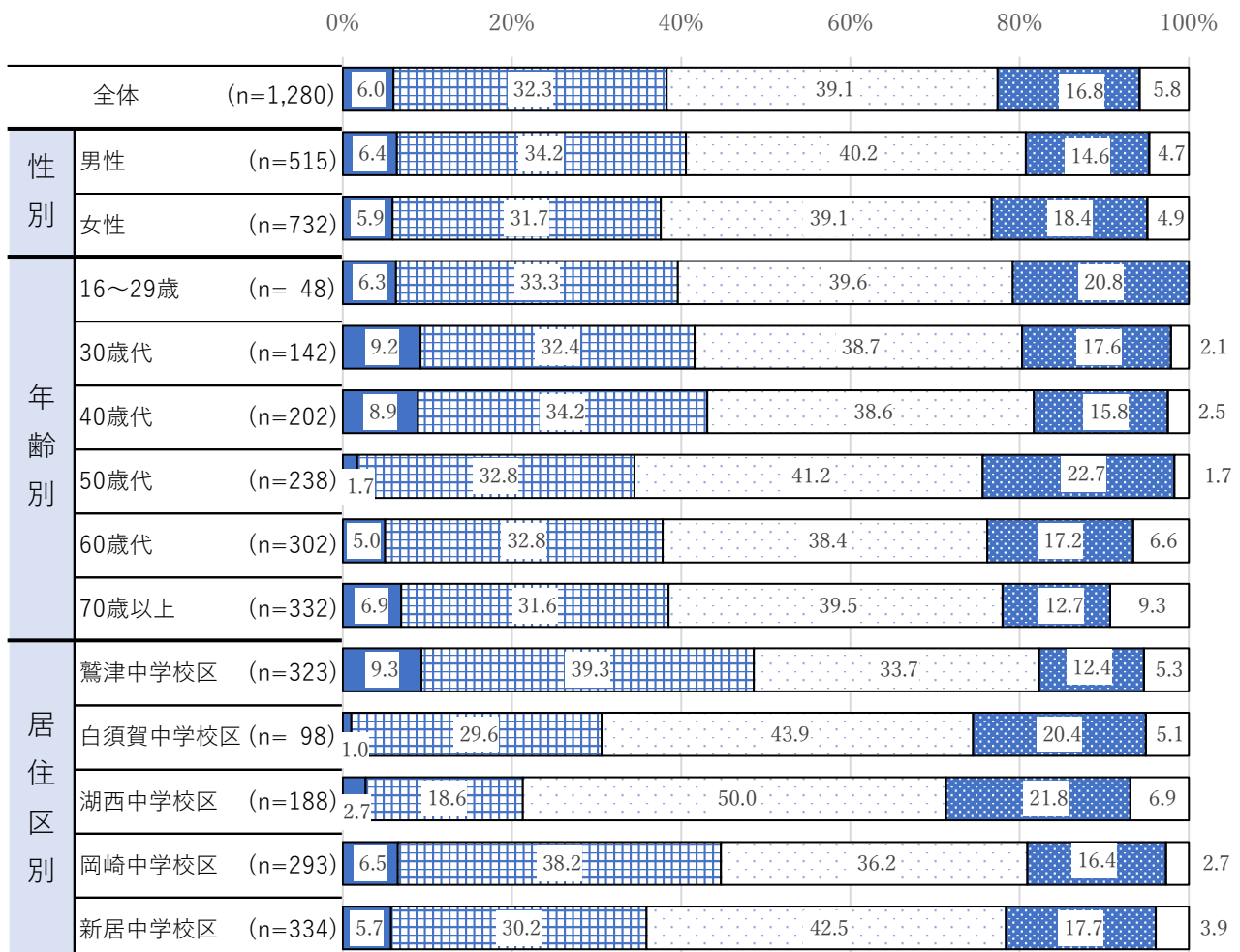
◆「満足」、「やや満足」をあわせた『満足』は38.3%。



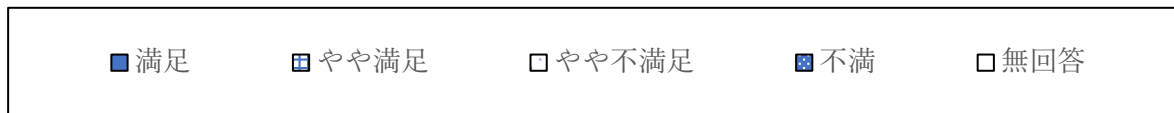
◆時系列

令和元年度調査と比較すると「満足」、「やや満足」をあわせた『満足』は5.4ポイント低下した。





*性別「その他」(n=0)は非表示とする。



◆性別

性別で見ると、「満足」、「やや満足」をあわせた『満足』は、“男性”40.6%、“女性”37.6%と“男性”の方が3.0ポイント高かった。

◆年齢別

年齢別で見ると、「満足」、「やや満足」をあわせた『満足』は、“40歳代”が最も高く、“50歳代”が最も低かった。

◆居住区別

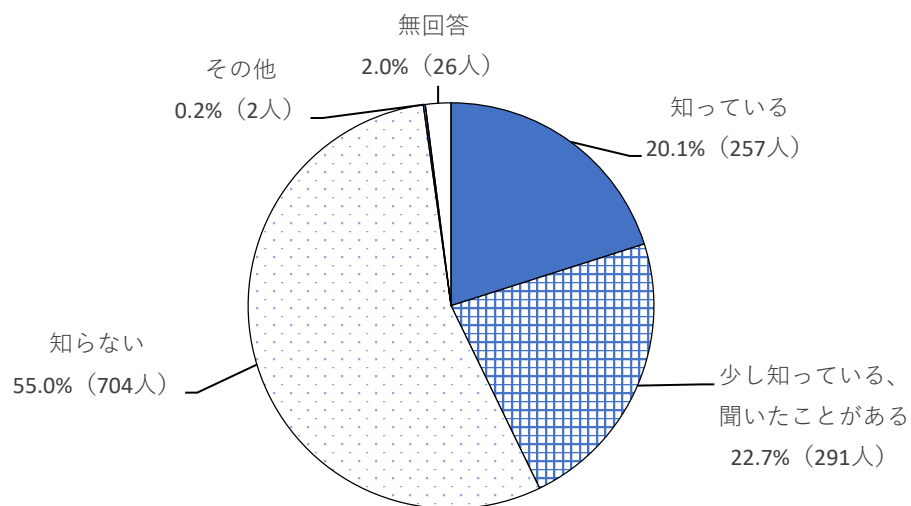
居住区別で見ると、「満足」、「やや満足」をあわせた『満足』は、“湖西中学校区”と“白須賀中学校区”が他地区と比較して低かった。

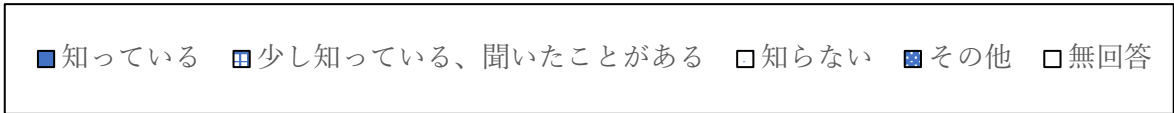
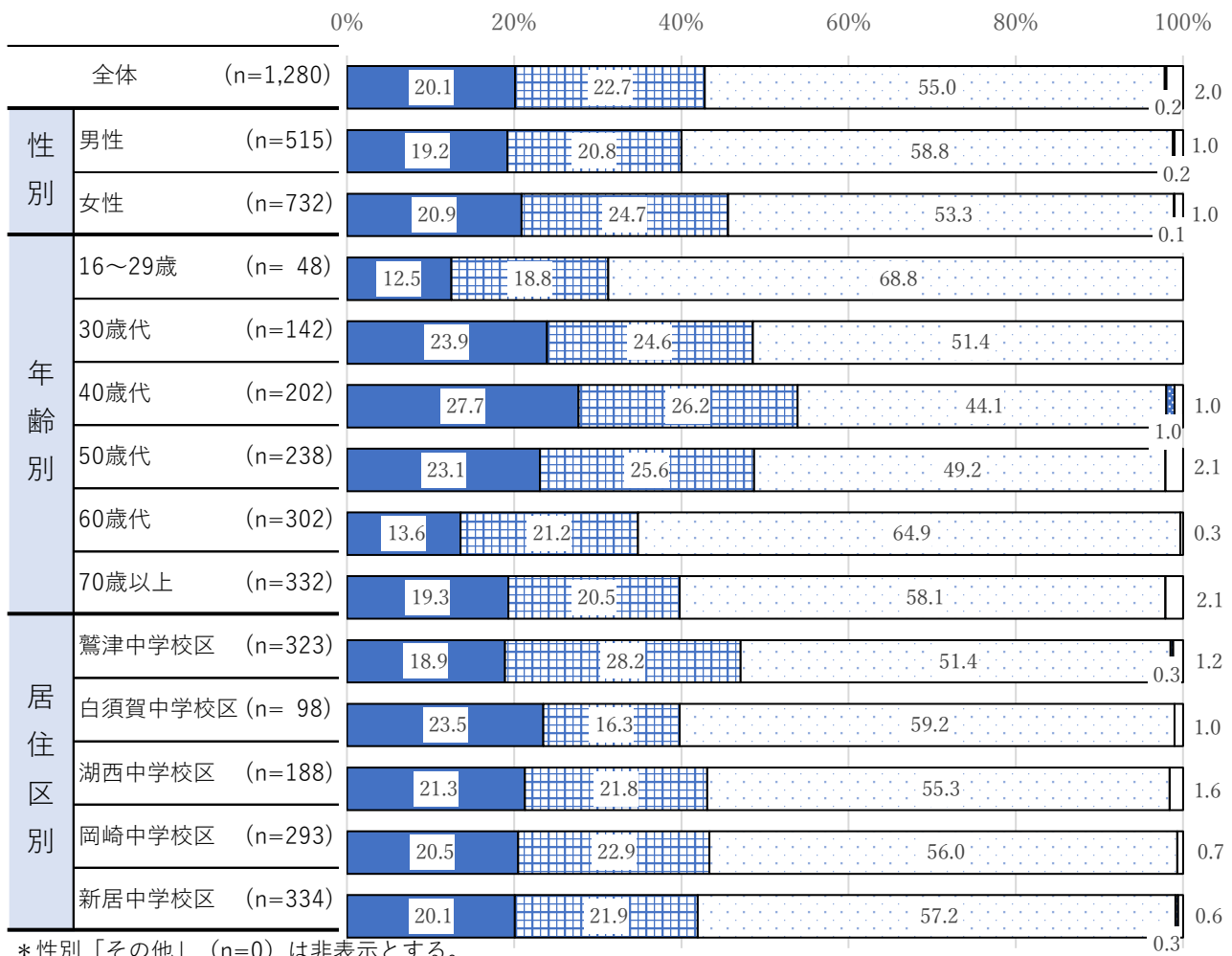
24 特別支援教育が行われていることを知っているか【今回初めて調査を実施】

設問 21 . 小・中学校で個に応じた特別支援教育が行われていることを知っていますか。
(ひとつだけ ○をつけてください)

◆「知っている」、「少し知っている、聞いたことがある」をあわせた『知っている』は42.8%。

n=1,280





◆性別

性別で見ると、「知っている」、「少し知っている、聞いたことがある」をあわせた『知っている』は、“男性”40.0%、“女性”45.6%と“女性”の方が5.6ポイント高かった。

◆年齢別

年齢別で見ると、「知っている」、「少し知っている、聞いたことがある」をあわせた『知っている』は、“40歳代”が最も高く、“16～29歳”が最も低かった。

◆居住区別

居住区別で見ると、「知っている」、「少し知っている、聞いたことがある」をあわせた『知っている』は、“鷺津中学校区”が最も高く、“白須賀中学校区”が最も低かった。

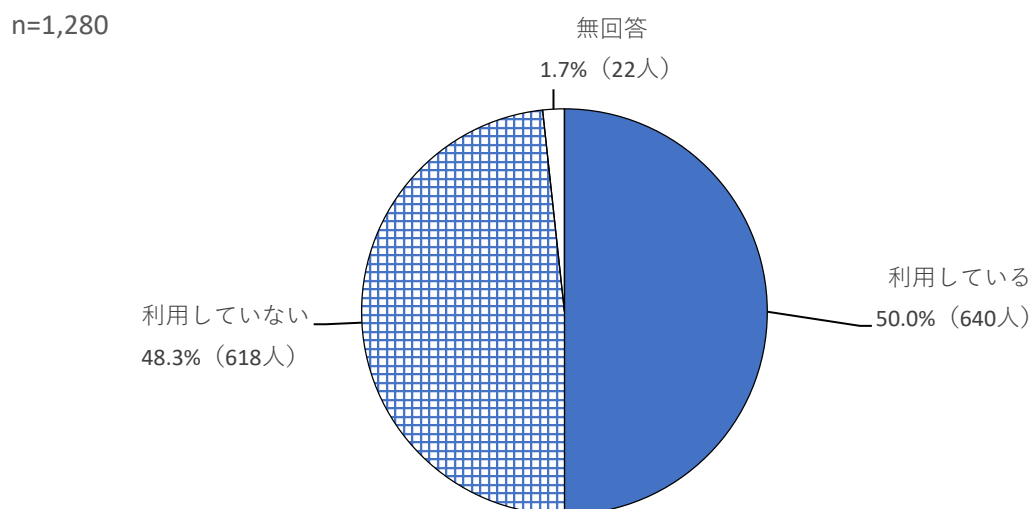
25 市立湖西病院の利用状況【毎年調査を実施】

設問22. 市立湖西病院についてお伺いします。

(それぞれひとつだけ○をつけてください)

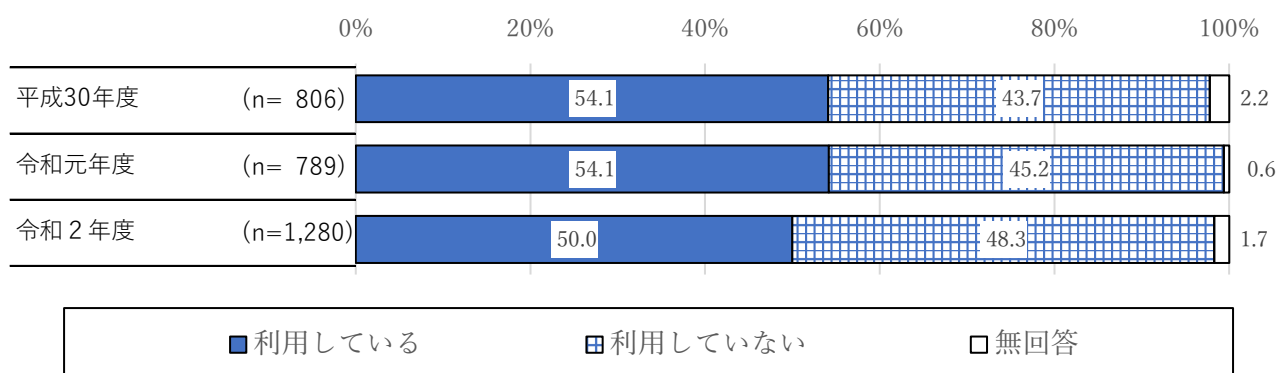
(1) 市立湖西病院を利用していますか。

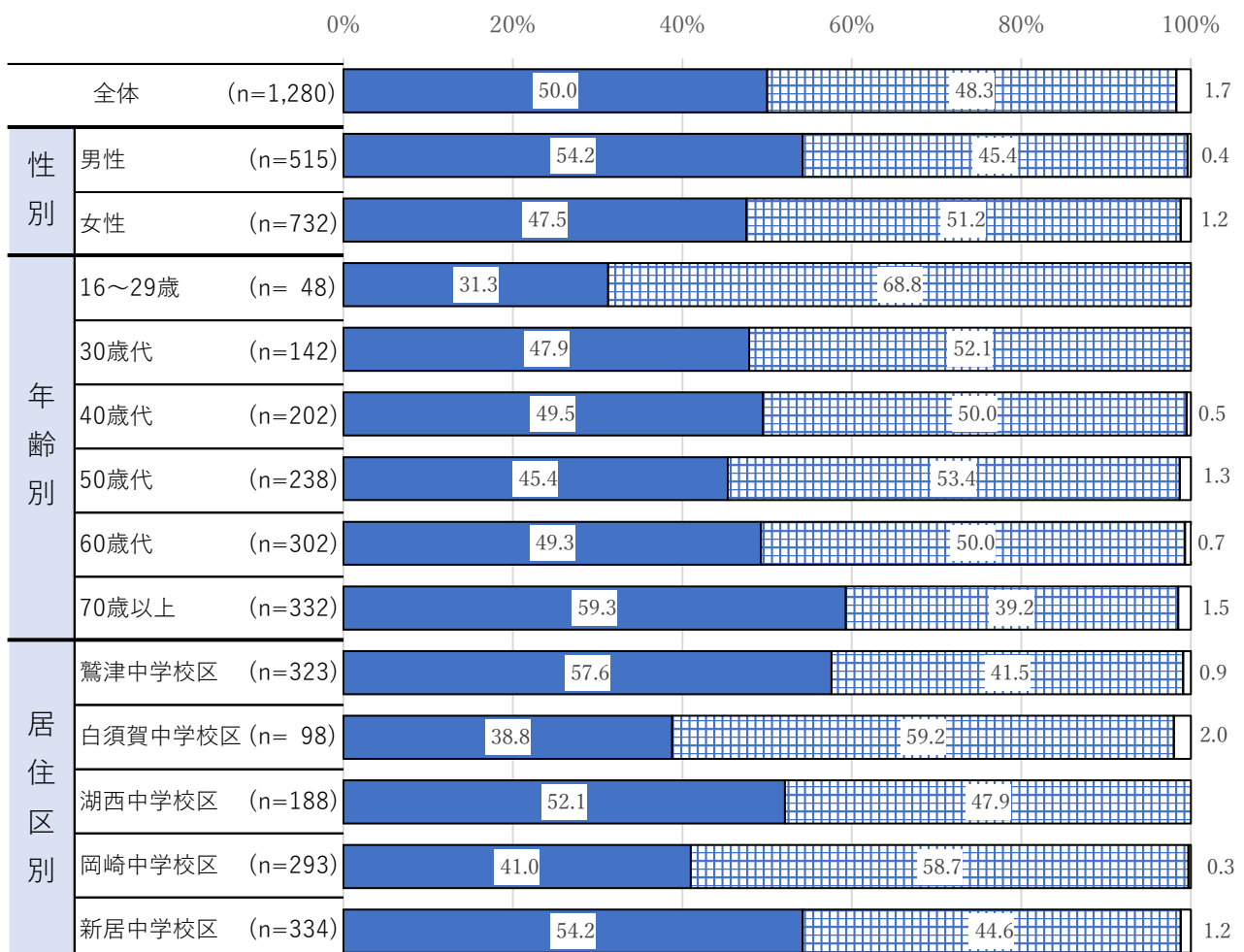
◆「利用している」が50.0%。



◆時系列

令和元年度調査と比較すると「利用している」は4.1ポイント低下した。





*性別「その他」(n=0)は非表示とする。



◆性別

性別で見ると、「利用している」は、「男性」54.2%、「女性」47.5%と「男性」の方が6.7ポイント高かった。

◆年齢別

年齢別で見ると、「利用している」は、「70歳以上」が最も高く、「16～29歳」が最も低かった。

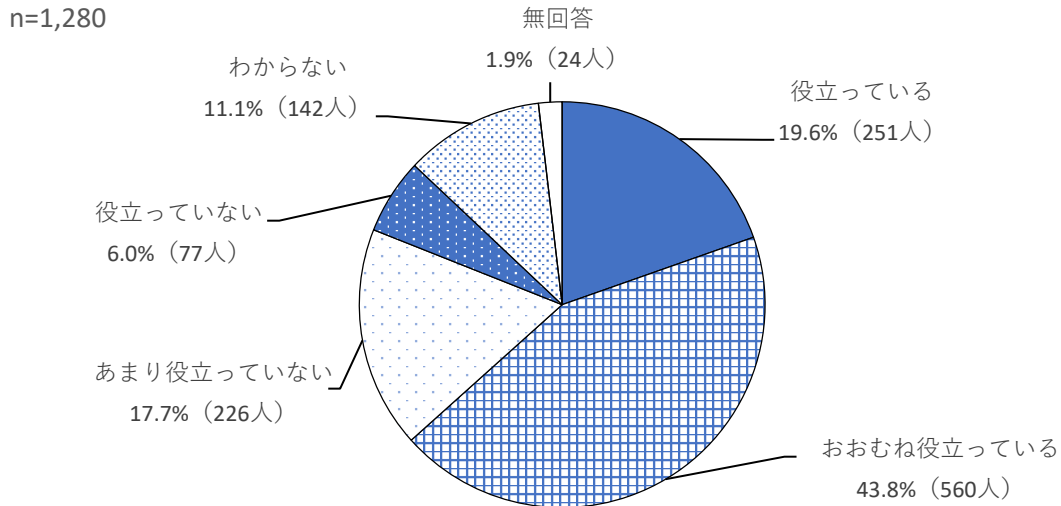
◆居住区別

居住区別で見ると、「利用している」は、「鷺津中学校区」が最も高く、「白須賀中学校区」が最も低かった。

26 市立湖西病院は市民のために役立っていると思うか【毎年調査を実施】

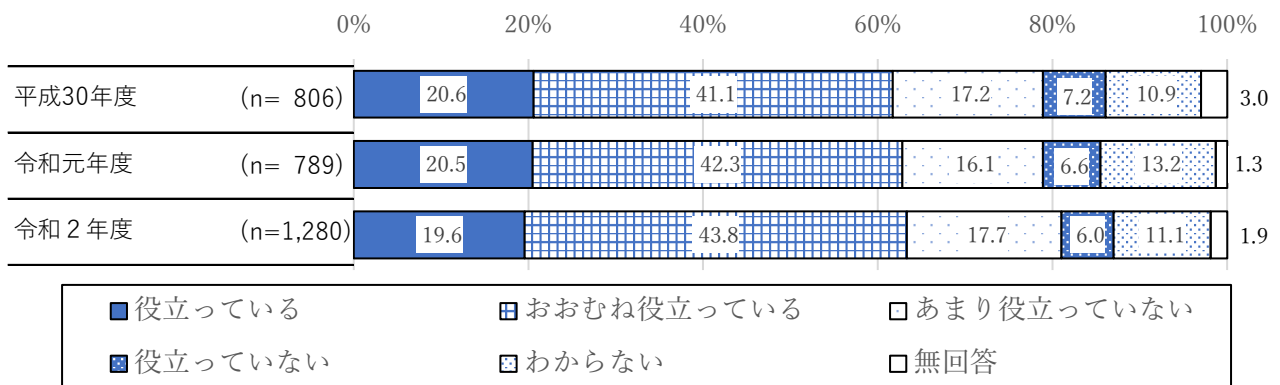
(2) 市立湖西病院は市民のために役立っていると思いますか。(ひとつだけ○をつけてください)

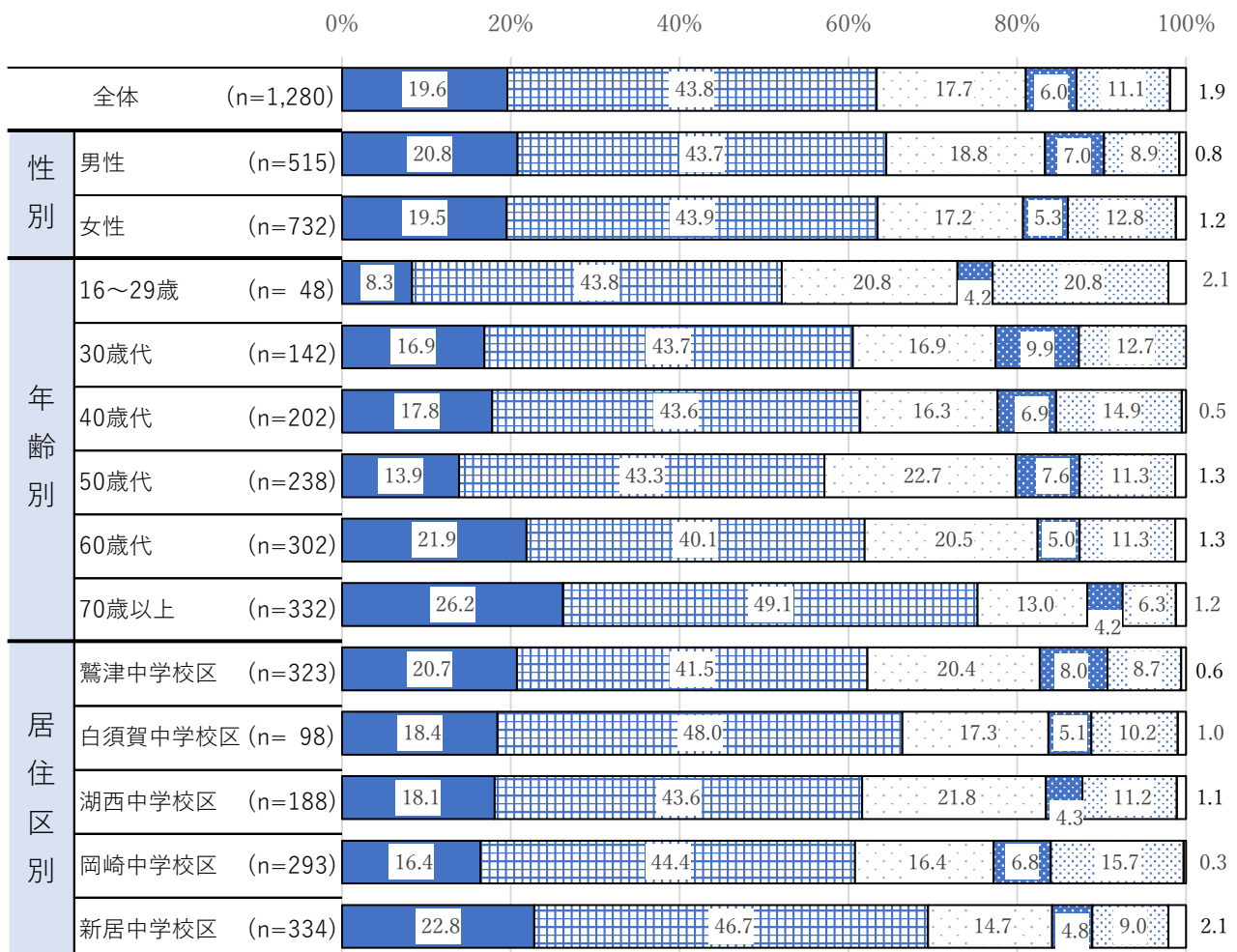
◆「役立っている」、「おおむね役立っている」をあわせた『役立っている』は63.4%。



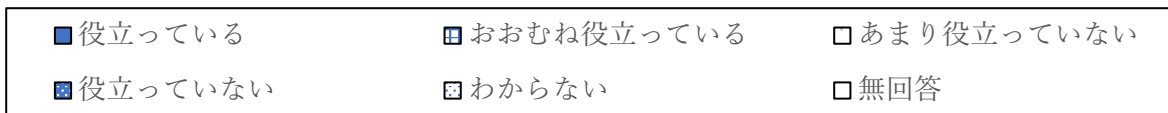
◆時系列

令和元年度調査と比較すると「役立っている」、「おおむね役立っている」をあわせた『役立っている』は0.6ポイント上昇した。





*性別「その他」(n=0)は非表示とする。



◆性別

性別で見ると、「役立っている」と「おおむね役立っている」をあわせた『役立っている』は、“男性”64.5%、“女性”63.4%と“男性”の方が1.1ポイント高かった。

◆年齢別

年齢別で見ると、「役立っている」と「おおむね役立っている」をあわせた『役立っている』は、“70歳以上”が最も高く、“16~29歳”が最も低かった。

◆居住区別

居住区別で見ると、「役立っている」と「おおむね役立っている」をあわせた『役立っている』は、“新居中学校区”が最も高く、“岡崎中学校区”が最も低かった。

付録 調査票



あなたの声をお聞かせください

令和2年度湖西市市民意識調査

～ 調査ご協力のお願い～

市民のみなさまには、日頃より湖西市政にご協力いただきまして、厚くお礼申しあげます。

この調査は、現行の「湖西市総合計画」に対する市民の皆さんのご意見をお聞きし、今後の市政運営に役立てるとともに、現在策定中の「第6次湖西市総合計画」の策定に役立てることを目的に実施します。

調査票は、湖西市内にお住まいの16歳以上（令和2年4月1日現在）の方の中から2,500人の方を無作為に抽出させていただいています。回答の内容は、すべて統計的に処理し、プライバシーを保護することはもとより、他の目的に利用することは一切ございません。

調査結果の概要は、後日、湖西市ウェブサイト（ホームページ）などで報告いたします。

大変お忙しいところ恐れ入りますが、調査の目的をご理解いただき、ご協力をお願いいたします。

令和2年8月 湖西市



記入にあたってのお願い

- 回答は、あて名のご本人様が無記名でご記入ください。あて名のご本人様が答えられない場合、ご家族の方がお答えください。
※その場合、性別、年齢は、アンケートにお答えいただく人（あて名の人でない）のものを記述してください。
- 質問ごとにあてはまる番号を○で囲んでください。「その他」にあてはまる場合はお手数ですが（ ）内なるべく具体的にご記入ください。
- 回答は、えんぴつ、ボールペンなどではっきりとご記入ください。
- ご回答いただいた調査票は、お手数ですが折りたたみ、同封しました返信用封筒に入れて、

令和2年8月28日（金）までにポストに入れてください。切手は不要です。

（お問い合わせ先）

湖西市役所企画政策課 企画政策係 電話：053-576-4521

FAX：053-576-1139 E-mail：kikaku@city.kosai.lg.jp



設問4. 湖西市は住みやすいまちだと感じますか。

(ひとつだけ○をつけてください)

1 大変住みやすい

2 どちらかといえば住みやすい

3 どちらかといえば住みにくい

4 住みにくい

5 どちらともいえない

「1」または「2」と回答した方は
〈設問4-1〉をお答えください。

「3」または「4」と回答した方は
〈設問4-2〉をお答えください。

設問4-1 住みやすい理由は何ですか。

(○は3つまで)

- 1 自然環境に恵まれている
- 2 医療サービスが充実している
- 3 福祉サービスが充実している
- 4 働く場所（仕事）が充実している
- 5 子育てがしやすい
- 6 買い物や外食が便利
- 7 都市基盤が整備されている
- 8 交通の便が良い
- 9 公共交通機関が便利である
- 10 公共施設が充実している
- 11 子どもの教育環境が良い
- 12 在住外国人との共生が進んでいる
- 13 災害の心配がない
- 14 犯罪が少ない
- 15 地域での人間関係が良い
- 16 学校や仕事、家族の都合
- 17 住みなれていて愛着がある
- 18 その他（具体的に)

設問4-2 住みにくい理由は何ですか。

(○は3つまで)

- 1 自然環境が損なわれている
- 2 医療サービスが充実していない
- 3 福祉サービスが充実していない
- 4 働く場所（仕事）が充実していない
- 5 子育てがしにくい
- 6 買い物や外食が不便
- 7 都市基盤が整備されていない
- 8 交通の便が良くない
- 9 公共交通機関が不便である
- 10 公共施設が充実していない
- 11 子どもの教育環境が良くない
- 12 在住外国人との共生が遅れている
- 13 災害が心配である
- 14 犯罪が多い
- 15 地域での人間関係が良くない
- 16 学校や仕事、家族の都合
- 17 愛着がない
- 18 悪臭が気になる
- 19 居住用の土地が求めにくい
- 20 その他（具体的に)

設問5. これからも湖西市に住み続けたいですか。(ひとつだけ○をつけてください)

1 ずっと住み続けたい

2 当分住み続けたい

3 できれば他市町村へ転出したい

4 すぐにでも他市町村へ転出したい

5 わからない

設問6. 市政の「満足度」について、あなたのお気持ちに最も近いものを選んでください。

(各項目ひとつだけ○をつけてください)

	満 足 度				
	満 足	やや 満足	ふ つ う	やや 不満	不 満
1 自ら取り組む健康づくりへの支援	5	4	3	2	1
2 救急医療体制や地域医療の充実	5	4	3	2	1
3 住民と行政が一体となった地域福祉の充実	5	4	3	2	1
4 子育て環境の整備など児童福祉の充実	5	4	3	2	1
5 高齢者の生きがい・健康づくり活動の支援	5	4	3	2	1
6 障がい者(児)の自立及び社会参加の促進など障がい者(児)福祉の充実	5	4	3	2	1
7 トラブルに巻き込まれないための消費者保護の充実	5	4	3	2	1
8 生涯を通じて幅広い学習(スポーツ)活動ができる環境の充実	5	4	3	2	1
9 国際性豊かな視野を身につけるための環境づくりの推進	5	4	3	2	1
10 特別支援教育の充実	5	4	3	2	1
11 公共交通の充実	5	4	3	2	1
12 浜名湖や湖西連峰などの自然環境の保全	5	4	3	2	1
13 環境意識の高揚	5	4	3	2	1
14 歴史の保存・継承	5	4	3	2	1
15 文化・芸術の振興	5	4	3	2	1
16 まちづくりへの市民参画	5	4	3	2	1
17 効率的・効果的な行政運営	5	4	3	2	1
18 広報などによる市政情報の提供	5	4	3	2	1
19 市の職員の接客態度や仕事に対する姿勢	5	4	3	2	1

設問7. 湖西市は安心して暮らすことができるまちだと思いますか。

(ひとつだけ○をつけてください)

- | | | |
|-----------|----------|---------|
| 1 思う | 2 まあまあ思う | |
| 3 あまり思わない | 4 思わない | 5 わからない |

↓
その理由を教えてください。(自由意見)

設問8. 湖西市は子育て世代にとって住みやすいまちだと思いますか。

(ひとつだけ○をつけてください)

- | | | |
|-----------|----------|---------|
| 1 思う | 2 まあまあ思う | |
| 3 あまり思わない | 4 思わない | 5 わからない |

↓
その理由を教えてください。(自由意見)

設問9. 湖西市は自然環境が豊かなまちだと思いますか。

(ひとつだけ○をつけてください)

- | | | |
|-----------|----------|---------|
| 1 思う | 2 まあまあ思う | |
| 3 あまり思わない | 4 思わない | 5 わからない |

設問10. 湖西市は障がいのある人にとって住みやすいまちだと思いますか。

(ひとつだけ○をつけてください)

- | | | |
|-----------|----------|---------|
| 1 思う | 2 まあまあ思う | |
| 3 あまり思わない | 4 思わない | 5 わからない |

設問11. 湖西市は高齢者にとって住みやすいまちだと思いますか。

(ひとつだけ○をつけてください)

- | | | |
|-----------|----------|---------|
| 1 思う | 2 まあまあ思う | |
| 3 あまり思わない | 4 思わない | 5 わからない |

設問12. 湖西市の医療体制に満足していますか。

- | | | | |
|------|--------|--------|------|
| 1 満足 | 2 やや満足 | 3 やや不満 | 4 不満 |
|------|--------|--------|------|

↓
その理由を教えてください。(自由意見)

設問 13. あなたは市政情報を主に何から取得していますか。

(あてはまるものすべてに○をつけてください)

1 広報こさい	2 回覧板 (市役所だより含む)	3 市ウェブサイト (ホームページ)
4 新聞	5 一般のテレビ	6 ケーブルテレビ
7 ラジオ	8 市公式 ^{フェイスブック} Facebook	9 市公式 ^{ツイッター} Twitter
10 市公式 ^{インスタグラム} Instagram	11 市公式 ^{ライン} LINE	
12 その他 ()		

設問14. あなたの防災対策についてお伺いします。

(1) 地震、津波などの災害への備えができていますか。

1 十分できている	2 十分ではないが一部できている	3 できていない
-----------	------------------	----------

※「1」または「2」と回答した場合のみお答えください。

(2) できている備えについて、あてはまるものすべてに○をつけてください。

1 食料・水などの備蓄	2 家具などの転倒防止	3 避難場所・避難所の把握
4 家族との連絡方法の確認	5 非常持ち出し品の用意	
6 その他 ()		

設問 15. 市政への住民意見の反映や住民参画、市民協働、多文化共生について考えを教えてください。

(各項目ひとつだけ○をつけてください)

	そ う 思 う	ま あ そ う 思 う	ど ち ら と も い え な い	あ ま り 思 わ な い	思 わ な い
1. 住民の意見を聞く機会が充実している	5	4	3	2	1
2. 市政に住民の意向が反映されている	5	4	3	2	1
3. これまでも住民の参画や協働が行われている	5	4	3	2	1
4. これからのまちづくりには住民の参画や協働が必要である	5	4	3	2	1
5. 住民参画や協働の主体として市政にかかわりたい	5	4	3	2	1
6. 積極的に外国人と交流していきたい	5	4	3	2	1

設問 16. 市外の人に自慢できるものが現在の湖西市にあると思いますか。

(人・街並み・自然・祭り・食べ物・市の施策など)

(ひとつだけ○をつけてください)

1 思う

2 思わない

3 わからない

「1」と回答した方は、自慢できるものについてよろしければ具体的にご記入ください。

設問17. あなたが市の観光資源として、積極的にPRしていくべきだと思うものはどれですか。

(○は5つまで)

1 浜名湖

2 湖西連峰

3 潮見坂

4 遠州灘海岸

5 海釣公園

6 豊田佐吉記念館

7 新居関所

8 本興寺

9 紀伊国屋資料館

10 摩利支天

11 おんやど白須賀

12 宇津山城址

13 道の駅

14 浜名湖競艇

15 海湖館

16 わんぱくランド

17 新居の寺道

18 トキワマンサク群生地

19 大知波峠廃寺跡

20 湖西窯跡群

21 新居手筒花火

22 湖西焼(陶器)

23 その他()



設問 18. あなたは、湖西市を魅力ある観光地として国内外の友人に自慢できますか。

(ひとつだけ○をつけてください)

1 自慢できる

2 どちらかといえば自慢できる

3 どちらかといえば自慢できない

4 自慢できない

設問 19. この1年間、どのくらいの頻度でスポーツ(ウォーキング・ラジオ体操などを含む)を行いましたか。(ひとつだけ○をつけてください)

1 ほぼ毎日スポーツを行った

2 週に1回以上スポーツを行った

3 月に1回以上スポーツを行った

4 年に数回スポーツを行った

5 スポーツを行っていない



設問20. 湖西市の公共交通（東海道本線、天竜浜名湖線、コーちゃんバス、遠鉄バス浜名線、デマンド型乗合タクシー、タクシー）は、利用しやすく満足できるものですか。

- | | | | |
|------|--------|--------|------|
| 1 満足 | 2 やや満足 | 3 やや不満 | 4 不満 |
|------|--------|--------|------|

設問21. 小・中学校で個に応じた特別支援教育が行われていることを知っていますか。
(ひとつだけ○をつけてください)

- | | |
|---------|--------------------|
| 1 知っている | 2 少し知っている、聞いたことがある |
| 3 知らない | 4 その他 () |

設問22. 市立湖西病院についてお伺いします。
(それぞれひとつだけ○をつけてください)



(1) 市立湖西病院を利用していますか。

- | | |
|-----------|------------|
| ア. 利用している | イ. 利用していない |
|-----------|------------|

(2) 市立湖西病院は市民のために役立っていると思いますか。

- | | | |
|---------------|---------------|----------|
| ア. 役立っている | イ. おおむね役立っている | |
| ウ. あまり役立っていない | エ. 役立っていない | オ. わからない |

(3) 市立湖西病院に望むことは何ですか。ご自由にお書きください。

3. 最後あなた（回答者）ご自身についてお伺いします

※代理で回答される場合は、回答されるあなた自身のことをご記入ください
(それぞれひとつだけ〇をつけてください)

質問事項	回 答 欄		
ア) 性別	1. 男性	2. 女性	3. その他
イ) 年齢 ※回答日時点	1. 16～19歳 4. 40～49歳 7. 70歳～	2. 20～29歳 5. 50～59歳	3. 30～39歳 6. 60～69歳
ウ) 職業	1. 農林水産業 4. パート・アルバイト 7. 自営業・自由業 9. その他（ ）	2. 会社員・団体職員 5. 学生 8. 無職	3. 公務員 6. 主婦（夫）
エ) 家族構成	1. ひとり暮らし 4. 自分と子との二世帯 6. その他（ ）	2. 夫婦のみ 5. 親子孫の三世帯	3. 自分と親との二世帯
オ) お住まいの地区	1. 鷺津中学校区 4. 岡崎中学校区	2. 白須賀中学校区 5. 新居中学校区	3. 湖西中学校区

設問は以上です。ご協力ありがとうございました。



• 市に対する要望などご自由にお書きください。

お疲れ様でした。長時間にわたり、ご協力ありがとうございました。

記入漏れがないかご確認のうえ、返送用の封筒に入れて、8月28日（金）までに切手を貼らずにポストへ入れてください。

ご協力ありがとうございました♪



令和2年度

湖西市市民意識調査

◆お問い合わせ先◆

湖西市 企画部 企画政策課

電話：053-576-4521

FAX：053-576-1139

E-mail：kikaku@city.kosai.lg.jp

令和2年度 湖西市市民意識調査
報告書

令和2年11月

発行／湖西市 企画部 企画政策課

〒431-0492 湖西市吉美 3268 番地

電 話 053-576-4521

F A X 053-576-1139