

**平成28年度  
湖西市市民意識調査  
報告書**

平成29年3月  
湖西市

# 目 次

I 調査概要	1
--------	---

1. 調査の目的	1
2. 調査項目	1
3. 調査方法	1
4. 回収状況	1
5. 報告書の見方	1
6. 回答者の属性	2

II 調査結果	5
---------	---

1. 湖西市の印象について	5
2. 市政について	19
3. あなたの生活について	55

付録 調査票	
--------	--

# I 調査概要



# I 調査概要

## 1. 調査の目的

この調査は、「新・湖西市総合計画」に対する市民の意見や意向を把握し、今後の市政運営に役立てることを目的として実施した。

## 2. 調査項目

1. 湖西市の印象について
2. 市政について
3. あなたの生活について

## 3. 調査方法

調査対象：湖西市在住の満 16 歳以上（平成 28 年 4 月 1 日現在）の住民から無作為抽出した 1,500 人

調査方法：郵送配布・郵送回収

調査期間：平成 29 年 1 月 13 日から平成 29 年 1 月 31 日まで

## 4. 回収状況

発送数	回収数	有効回収数	有効回収率
1,500票	890票	890票	59.3%

\*有効回収数：回収票からまったく回答のないもの（白票）を除いた数

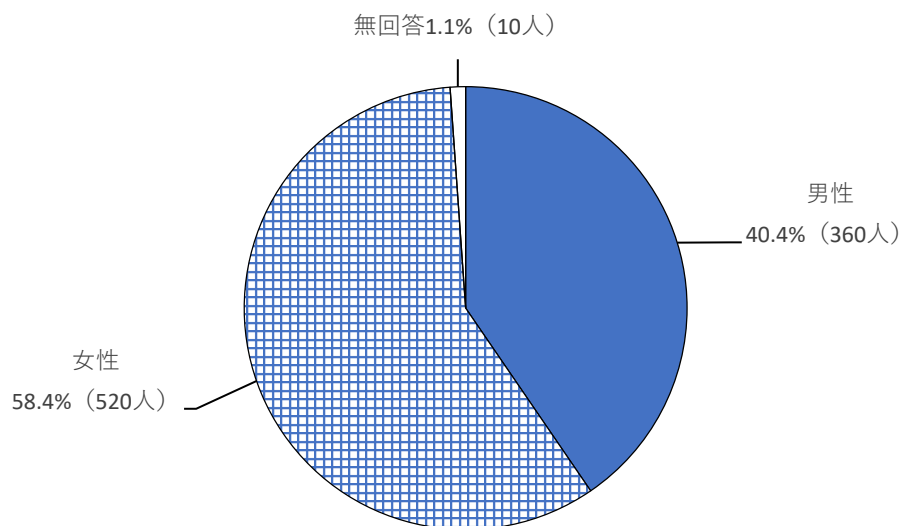
## 5. 報告書の見方

1. 比率はすべて百分率で表し、小数点以下第 2 位を四捨五入して算出した。そのため、比率の合計が 100%にならないことがある。
2. 基数とすべき実数は、図表中に「n」として記載した。比率はこの基数を 100%として算出している。
3. 質問の選択肢から複数回答を認めている場合、比率の合計は通常 100%を超える。
4. クロス集計の図表については、表側となる設問に「無回答」がある場合、これを表示しない。ただし、全体の件数には含めているので、各分析項目の件数の合計が、全体の件数と一致しないことがある。

## 6. 回答者の属性

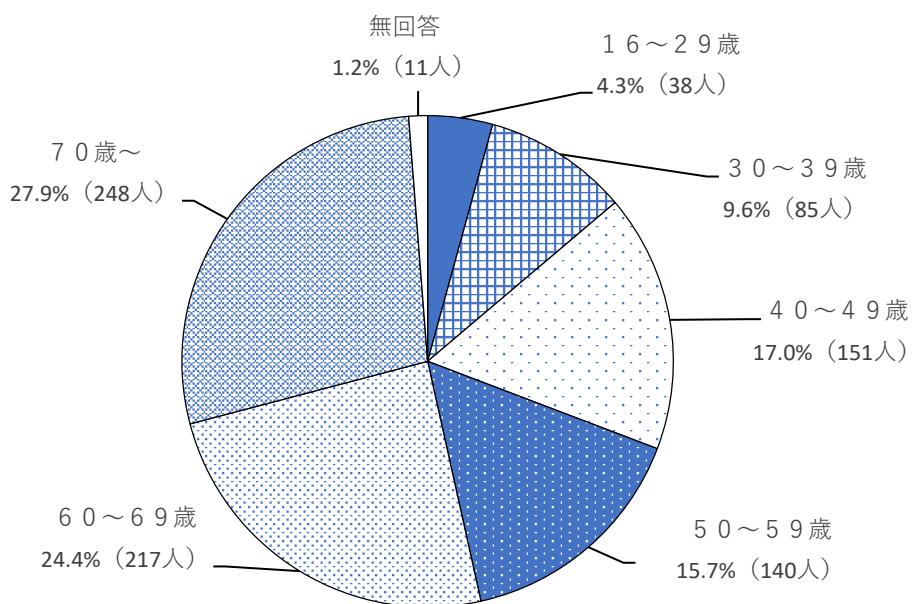
### 1 性別

n=890



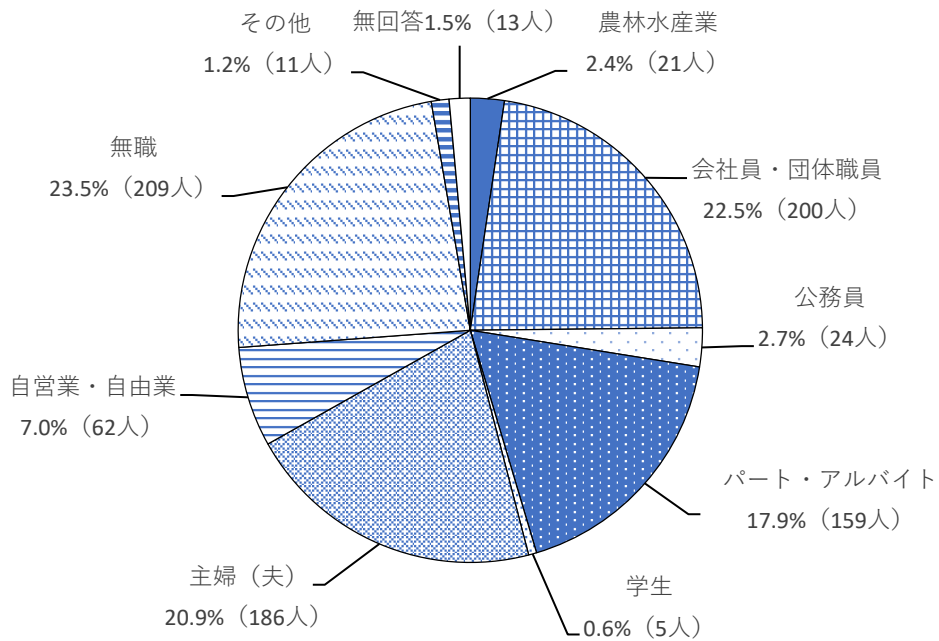
### 2 年齢

n=890



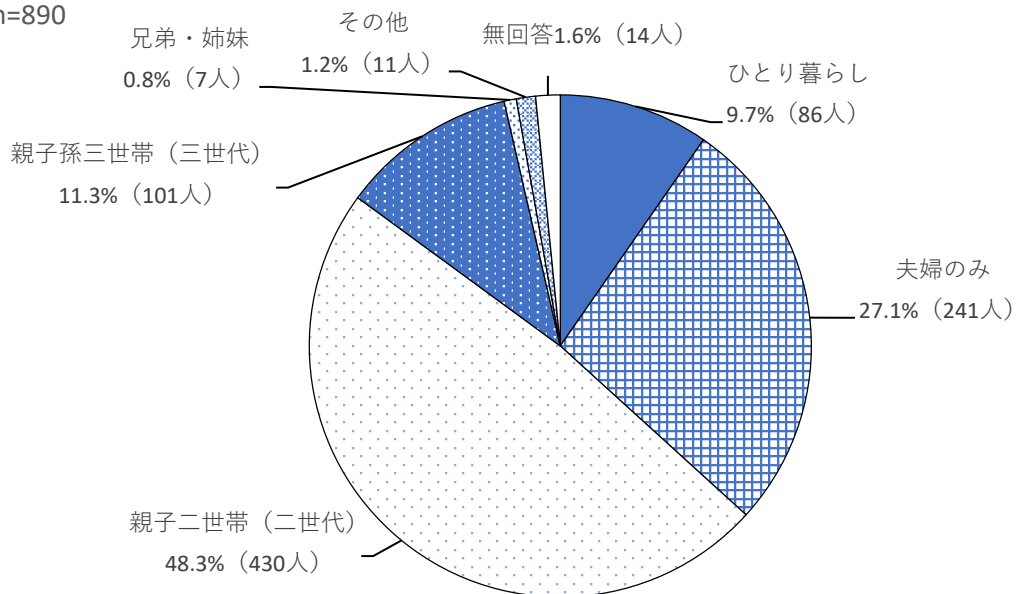
### 3 職業

n=890



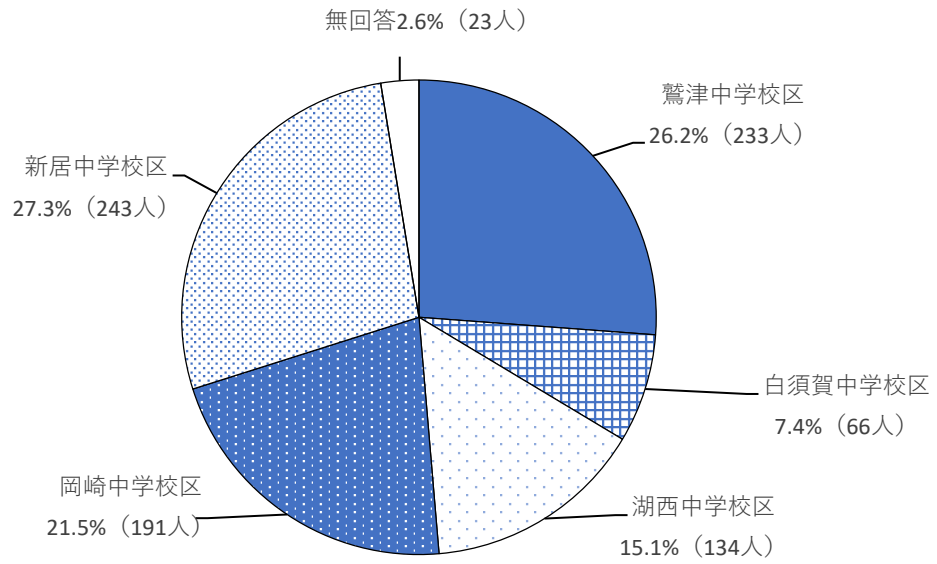
### 4 家族構成

n=890



## 5 居住地区

n=890





## Ⅱ 調査結果



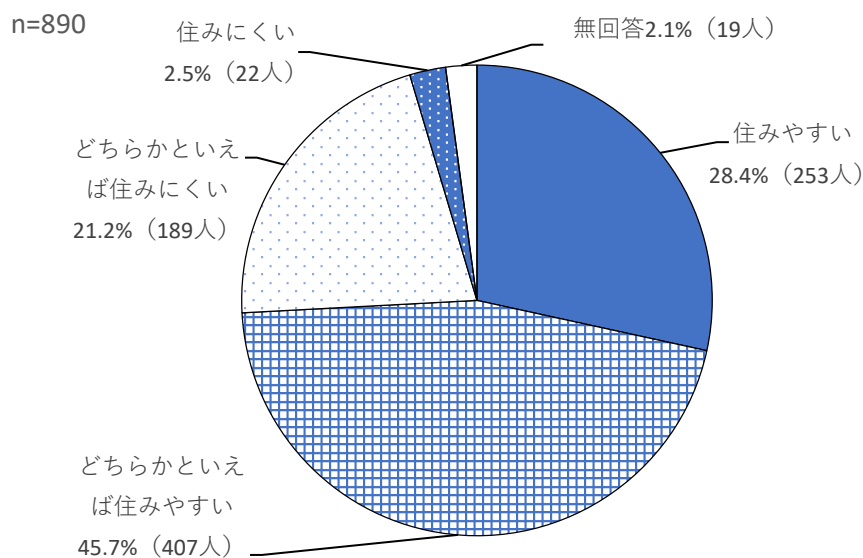
## Ⅱ 調査結果

### 1. 湖西市の印象について

#### 1 湖西市の住みやすさ【毎年調査を実施】

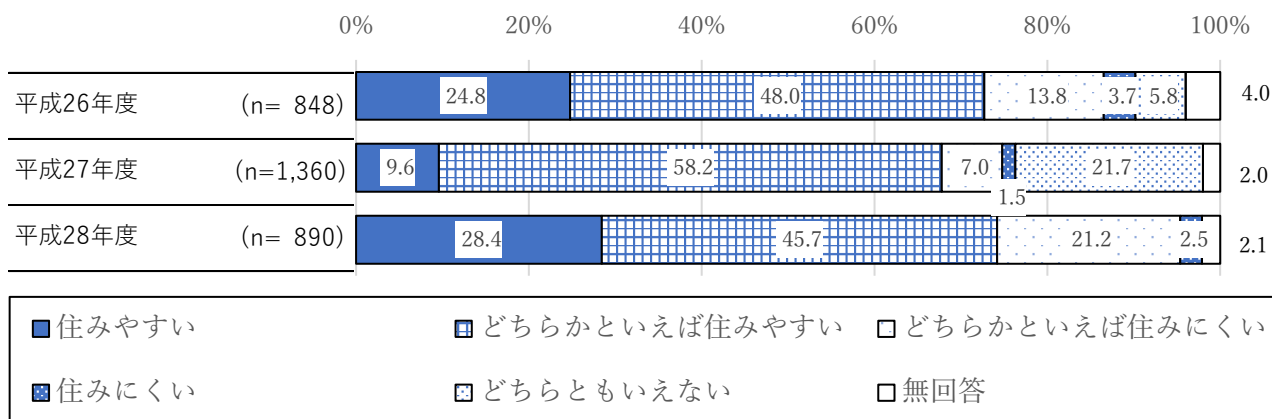
設問 1. 湖西市は住みやすいところだと感じますか。（ひとつだけ○をつけてください）

◆「住みやすい」、「どちらかといえば住みやすい」と回答した人は、あわせた『住みやすい』は 74.1%。

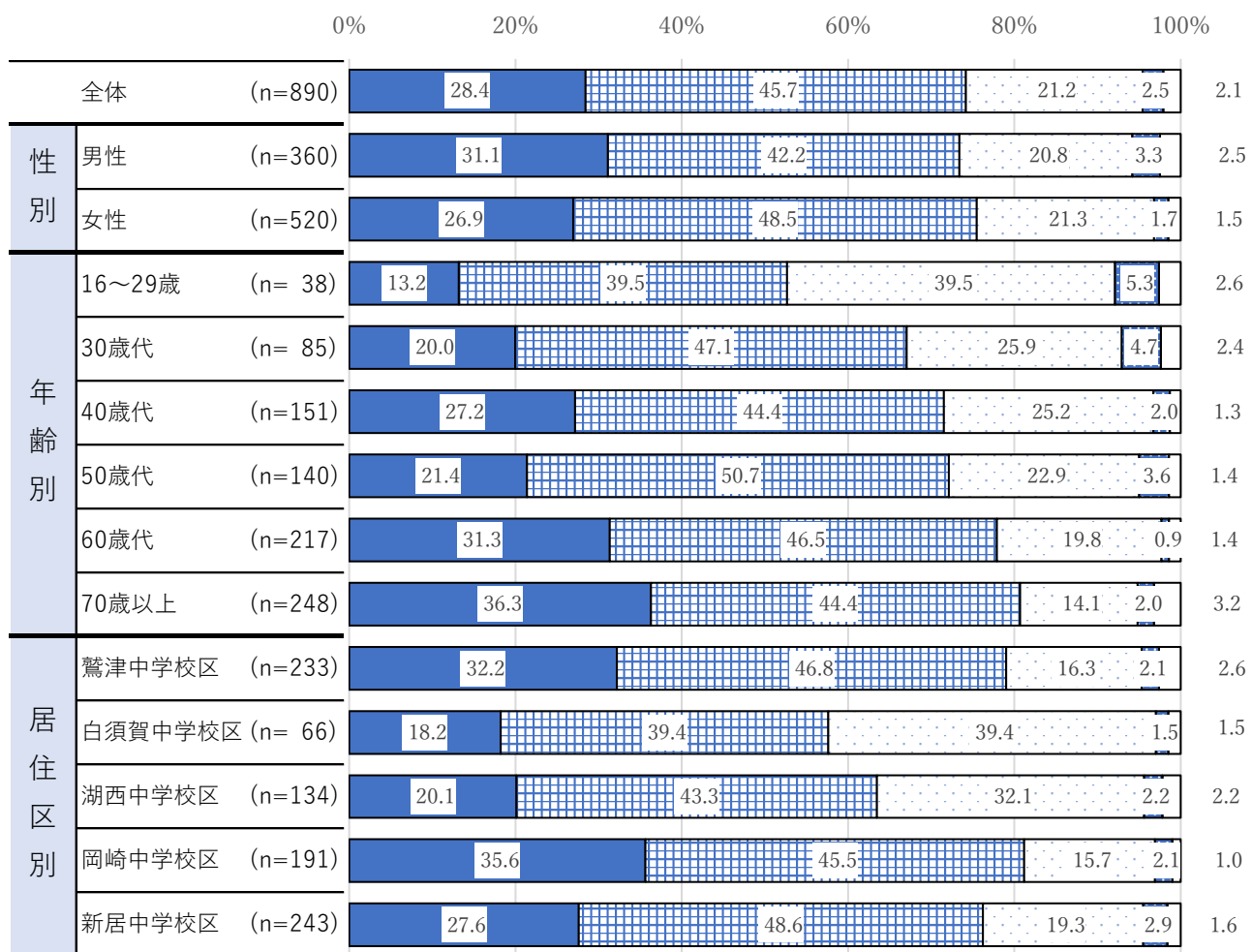


#### ◆時系列（参考）

選択肢が異なるため単純比較はできないが、平成 26 年度調査とほぼ同様の傾向となった。



\* 「どちらともいえない」は平成 28 年度にはない。「住みやすい」は平成 27 年度では「大変住みやすい」。「住みにくい」は平成 27 年度では「大変住みにくい」。



■ 住みやすい ■ どちらかといえば住みやすい □ どちらかといえば住みにくい ■ 住みにくい □ 無回答

◆性別

性別で見ると、「住みやすい」は“男性”の方が高いが、「住みやすい」と「どちらかといえば住みやすい」をあわせた『住みやすい』は“女性”の方が高い。

◆年齢別

年齢別で見ると、年齢が高まるに伴い、『住みやすい』の回答割合も高くなる傾向がみられた。

◆居住区別

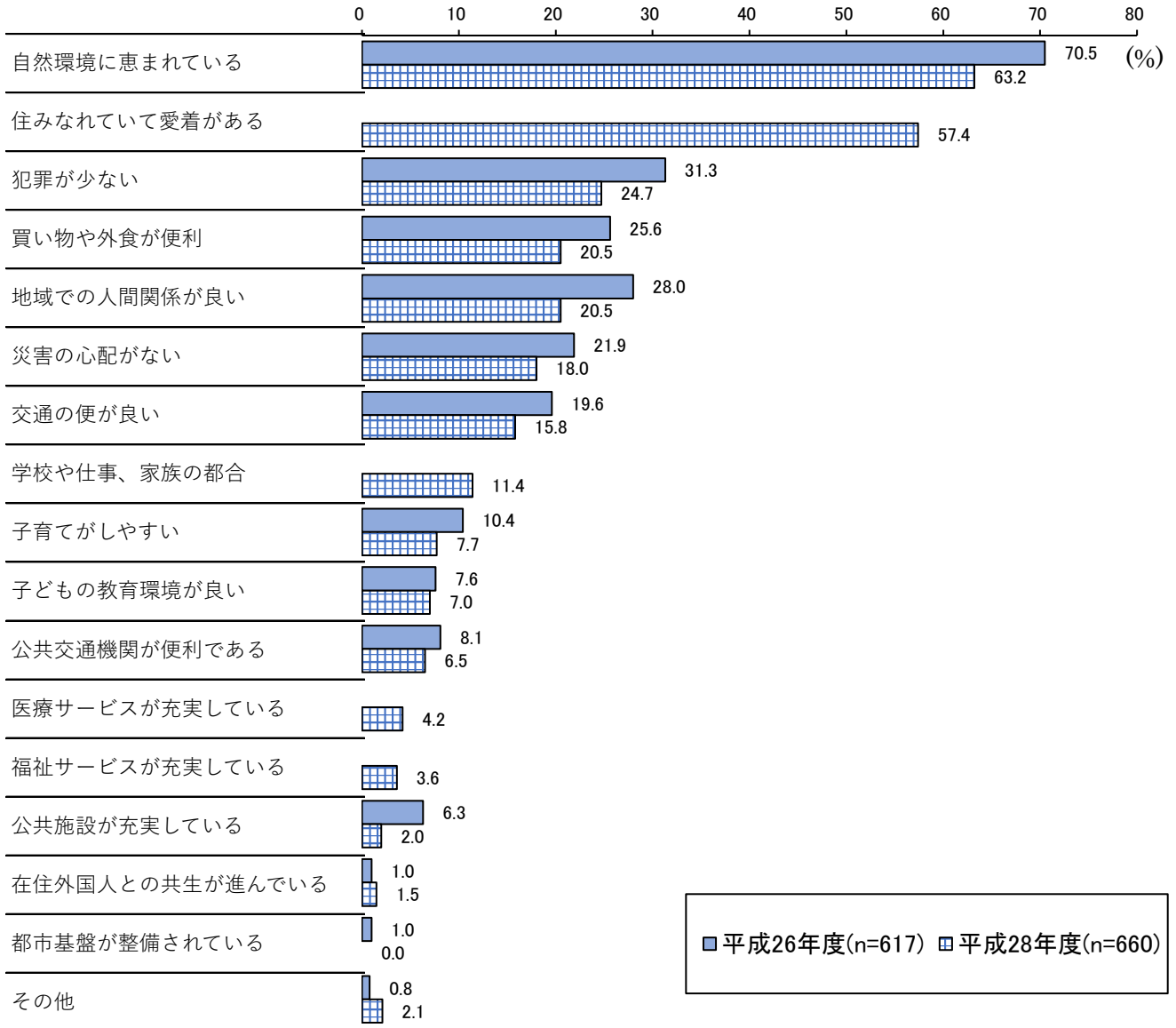
居住区別で見ると、「住みやすい」『住みやすい』とも、“岡崎中学校区”が最も高く、“白須賀中学校区”が最も低かった。

## 2 住みやすい理由

設問1で「1」または「2」と回答した方は<設問1-1>をお答えください。

設問1-1 住みやすい理由は何ですか。(〇は3つまで)

◆「自然環境に恵まれている」が63.2%。



\*平成28年度にない選択肢は省略。無回答は非表示とする。

◆時系列（参考）

時系列でみると、「自然環境に恵まれている」は平成26年度調査と比べて7.3ポイント低下した。

(単位：%)

	n	ま自然環境に恵	て住み着がれてる	犯罪が少ない	が買い物や外食	関係が良	ない災害の心配が	い交通の便が良	家族や仕事、	す子育てがしや	環子どもが良の教育
全体	660	63.2	57.4	24.7	20.5	20.5	18.0	15.8	11.4	7.7	7.0
性別											
男性	264	64.4	57.2	25.8	20.1	15.9	21.2	17.8	12.1	6.1	6.1
女性	392	62.5	57.7	23.7	20.7	23.7	16.1	14.3	11.0	8.9	7.7
年齢別											
16～29歳	20	45.0	50.0	20.0	25.0	10.0	15.0	15.0	40.0	20.0	20.0
30歳代	57	61.4	35.1	29.8	12.3	5.3	3.5	5.3	24.6	29.8	14.0
40歳代	108	53.7	49.1	20.4	20.4	15.7	12.0	17.6	23.1	13.9	10.2
50歳代	101	57.4	58.4	22.8	23.8	16.8	17.8	19.8	18.8	5.9	6.9
60歳代	169	69.2	62.7	27.2	16.0	29.0	20.7	16.0	4.7	3.0	5.3
70歳以上	200	68.5	64.0	24.5	24.5	23.0	24.0	15.5	0.5	2.0	3.5
居住区別											
鷺津中学校区	184	59.8	58.7	20.7	29.9	14.7	15.2	16.8	14.7	7.6	4.9
白須賀中学校区	38	60.5	71.1	34.2	10.5	23.7	18.4	5.3	13.2	5.3	13.2
湖西中学校区	85	74.1	75.3	31.8	8.2	31.8	15.3	2.4	4.7	7.1	7.1
岡崎中学校区	155	59.4	49.0	23.9	12.3	18.7	36.1	21.9	12.9	7.7	5.2
新居中学校区	185	65.9	53.0	24.3	25.9	21.6	7.6	17.3	9.7	9.2	9.2

	n	が公共交通便利である	るが充実している	るが福祉施設が充実している	実公共施設が充実している	での共生が進んでいる	在る住外人がいる	備都市基盤が整	そ	無回答
全体	660	6.5	4.2	3.6	2.0	1.5	-	2.1	1.4	
性別										
男性	264	3.8	4.5	2.7	2.7	0.4	-	2.3	-	
女性	392	8.4	4.1	4.3	1.5	2.3	-	2.0	2.3	
年齢別										
16～29歳	20	-	10.0	-	-	-	-	5.0	-	
30歳代	57	8.8	7.0	-	-	1.8	-	1.8	1.8	
40歳代	108	9.3	1.9	0.9	0.9	1.9	-	3.7	0.9	
50歳代	101	5.9	3.0	5.9	2.0	4.0	-	1.0	1.0	
60歳代	169	4.7	4.1	2.4	3.0	0.6	-	3.0	0.6	
70歳以上	200	7.0	5.0	6.5	2.5	1.0	-	1.0	2.5	
居住区別										
鷺津中学校区	184	6.5	2.7	2.2	1.1	1.6	-	2.2	1.6	
白須賀中学校区	38	2.6	-	2.6	-	-	-	2.6	2.6	
湖西中学校区	85	1.2	4.7	4.7	-	3.5	-	-	-	
岡崎中学校区	155	11.0	5.2	2.6	2.6	1.3	-	3.2	0.6	
新居中学校区	185	6.5	5.4	5.9	2.7	1.1	-	2.2	2.2	

◆性別

性別で見ると、「地域での人間関係が良い」は“女性”の方が7.8ポイント高かった。

◆年齢別

年齢別で見ると、「自然環境に恵まれている」は、“60歳代”、“70歳代”が高かった。

◆居住区別

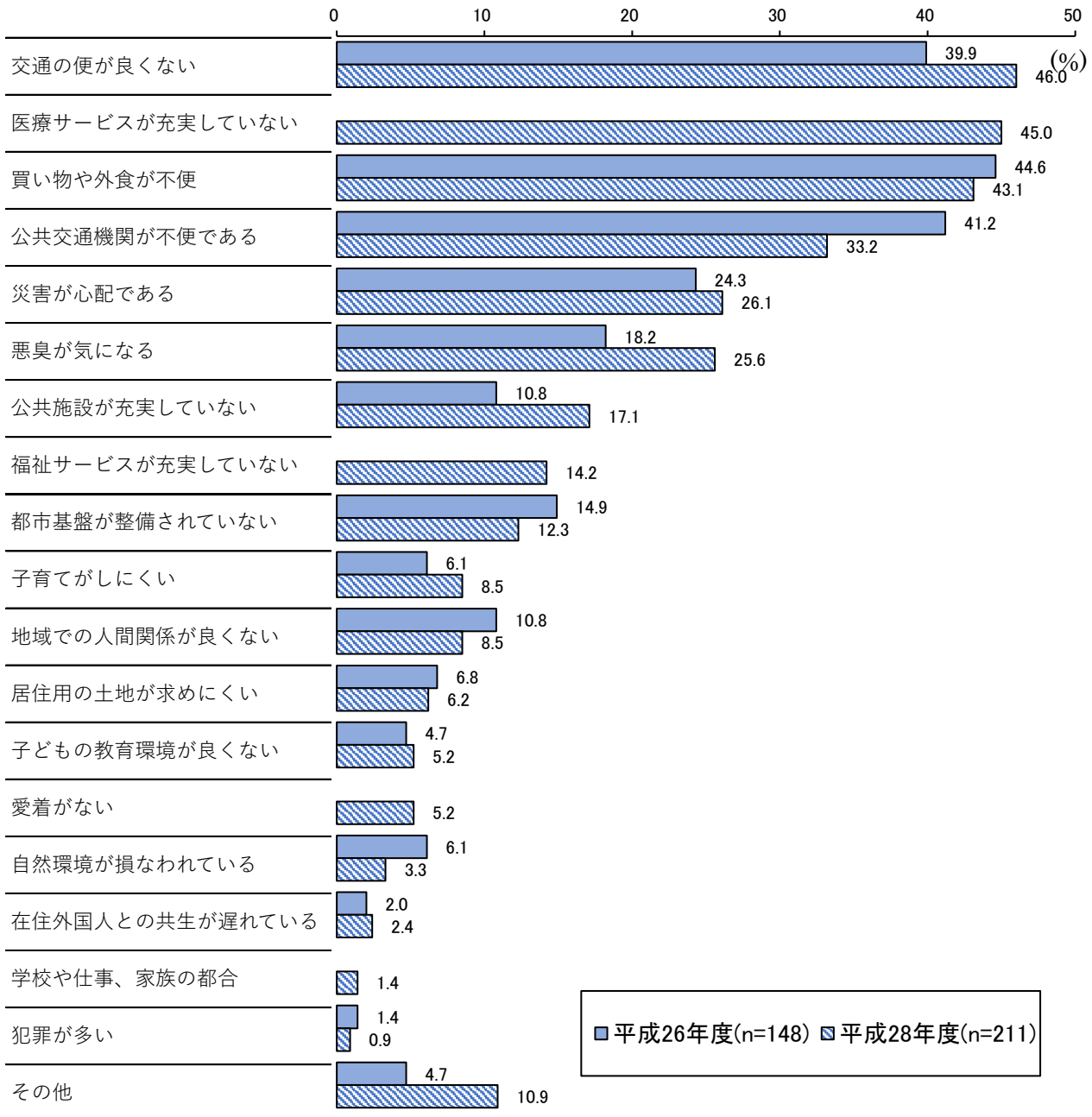
居住区別で見ると、「自然環境に恵まれている」は、“湖西中学校区”が最も高かった。

### 3 住みにくい理由

設問1で「3」または「4」と回答した方は<設問1-2>をお答えください。

設問1-2 住みにくい理由は何ですか。(〇は3つまで)

◆「交通の便が良くない」が46.0%。



\*平成28年度にない選択肢は省略。無回答は非表示とする。

◆時系列(参考)

時系列でみると、「交通の便が良くない」は平成26年度調査と比較して6.1ポイント増加した。

(単位：%)

	n	く 交 通 の 便 が 良 い	な が 充 実 し て い ス	医 療 サ ー ビ ス	が 買 い 物 や 外 食	が 公 共 交 通 機 関	あ 災 害 が 心 配 で	る 悪 臭 が 気 に な	実 公 共 施 設 が 充	な が 福 祉 サ ー ビ ス	い 備 さ れ て い な	都 市 基 盤 が 整	く 子 育 て が し に
全体	211	46.0	45.0	43.1	33.2	26.1	25.6	17.1	14.2	12.3	8.5		
性別													
男性	87	42.5	40.2	34.5	26.4	25.3	32.2	14.9	18.4	13.8	6.9		
女性	120	49.2	50.0	50.0	39.2	25.8	20.0	18.3	11.7	10.0	10.0		
年齢別													
16～29歳	17	17.6	23.5	58.8	29.4	11.8	29.4	17.6	11.8	-	17.6		
30歳代	26	19.2	53.8	42.3	38.5	30.8	38.5	19.2	15.4	15.4	23.1		
40歳代	41	53.7	43.9	36.6	29.3	19.5	24.4	9.8	12.2	7.3	4.9		
50歳代	37	51.4	48.6	43.2	45.9	32.4	27.0	18.9	8.1	10.8	10.8		
60歳代	45	51.1	53.3	40.0	35.6	28.9	20.0	20.0	15.6	15.6	4.4		
70歳以上	40	60.0	40.0	50.0	22.5	25.0	20.0	15.0	22.5	15.0	2.5		
居住区別													
鷺津中学校区	43	34.9	51.2	34.9	27.9	18.6	34.9	27.9	11.6	18.6	7.0		
白須賀中学校区	27	66.7	55.6	66.7	33.3	14.8	22.2	7.4	11.1	-	11.1		
湖西中学校区	46	56.5	45.7	56.5	45.7	28.3	15.2	13.0	19.6	15.2	10.9		
岡崎中学校区	34	38.2	41.2	50.0	26.5	5.9	17.6	11.8	11.8	14.7	8.8		
新居中学校区	54	40.7	42.6	20.4	33.3	48.1	33.3	18.5	16.7	7.4	7.4		

	n	い 関 係 が 良 く な 間	地 域 の 人 間	が 居 住 に の 土 地	環 境 が 良 く 教 育	子 ども の 教 育	愛 着 が な い	な 自 然 環 境 が 損	の 在 住 生 活 が 遅 れ と	家 族 の 都 合 、 学 校 の 仕 事	犯 罪 が 多 い	そ の 他	無 回 答
全体	211	8.5	6.2	5.2	5.2	3.3	2.4	1.4	0.9	10.9	1.9		
性別													
男性	87	11.5	4.6	6.9	4.6	4.6	2.3	3.4	2.3	13.8	3.4		
女性	120	6.7	7.5	3.3	5.8	1.7	2.5	-	-	9.2	0.8		
年齢別													
16～29歳	17	-	11.8	5.9	11.8	-	-	11.8	-	17.6	5.9		
30歳代	26	-	3.8	3.8	7.7	3.8	-	-	-	7.7	-		
40歳代	41	7.3	7.3	12.2	2.4	-	2.4	-	2.4	12.2	-		
50歳代	37	8.1	10.8	-	2.7	2.7	2.7	2.7	2.7	16.2	2.7		
60歳代	45	15.6	6.7	-	6.7	6.7	4.4	-	-	6.7	-		
70歳以上	40	12.5	-	7.5	5.0	2.5	2.5	-	-	10.0	5.0		
居住区別													
鷺津中学校区	43	9.3	9.3	4.7	2.3	4.7	-	-	2.3	9.3	-		
白須賀中学校区	27	7.4	3.7	-	3.7	-	-	-	-	-	-		
湖西中学校区	46	2.2	4.3	2.2	6.5	-	4.3	2.2	-	15.2	2.2		
岡崎中学校区	34	8.8	11.8	8.8	5.9	2.9	8.8	-	-	14.7	2.9		
新居中学校区	54	13.0	3.7	7.4	7.4	5.6	-	1.9	1.9	13.0	3.7		

◆性別

性別でみると、男女差が最も大きかったのは「買い物や外食が不便」で“女性”の方が15.5ポイント高かった。

◆年齢別

年齢別でみると、“70歳以上”は「交通の便が良くない」の割合が高かった。

◆居住区別

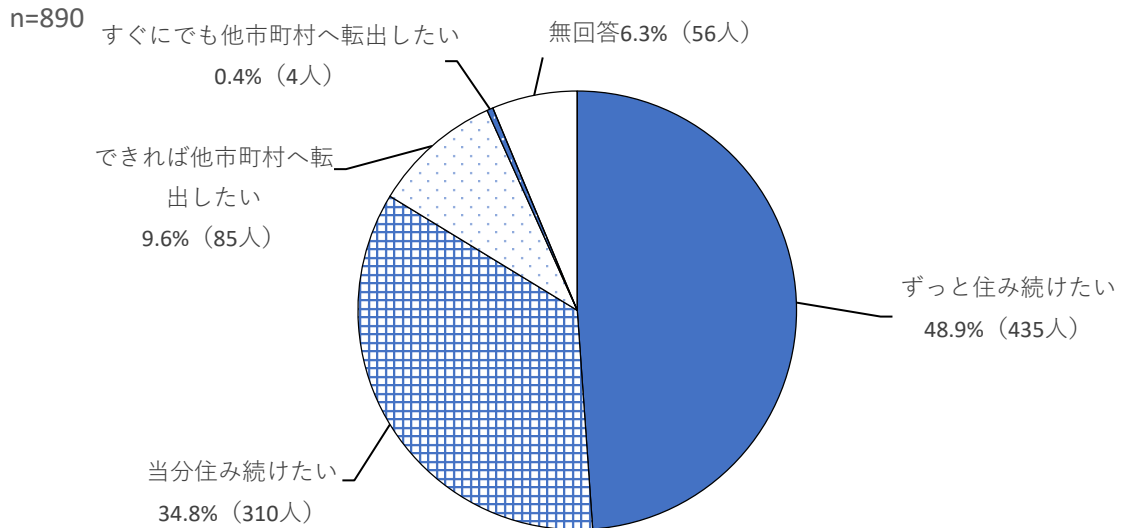
居住区別でみると、“白須賀中学校区”は「交通の便が良くない」「買い物や外食が不便」が高かった。



#### 4 居住意向【毎年調査を実施】

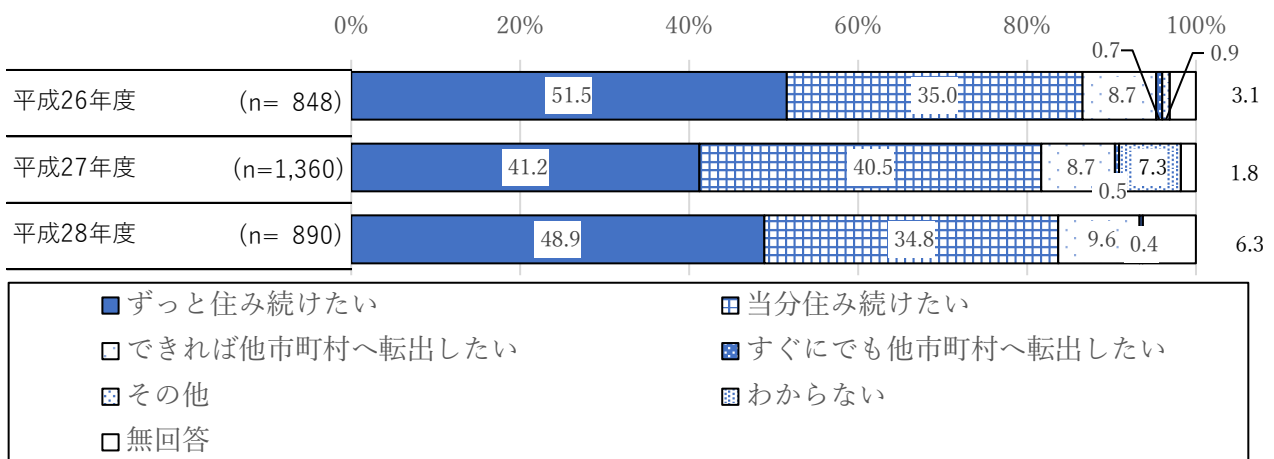
設問2. これからも湖西市に住み続けたいと思いますか。（ひとつだけ○をつけてください）

◆「ずっと住み続けたい」、「当分住み続けたい」をあわせた『住み続けたい』は83.7%。

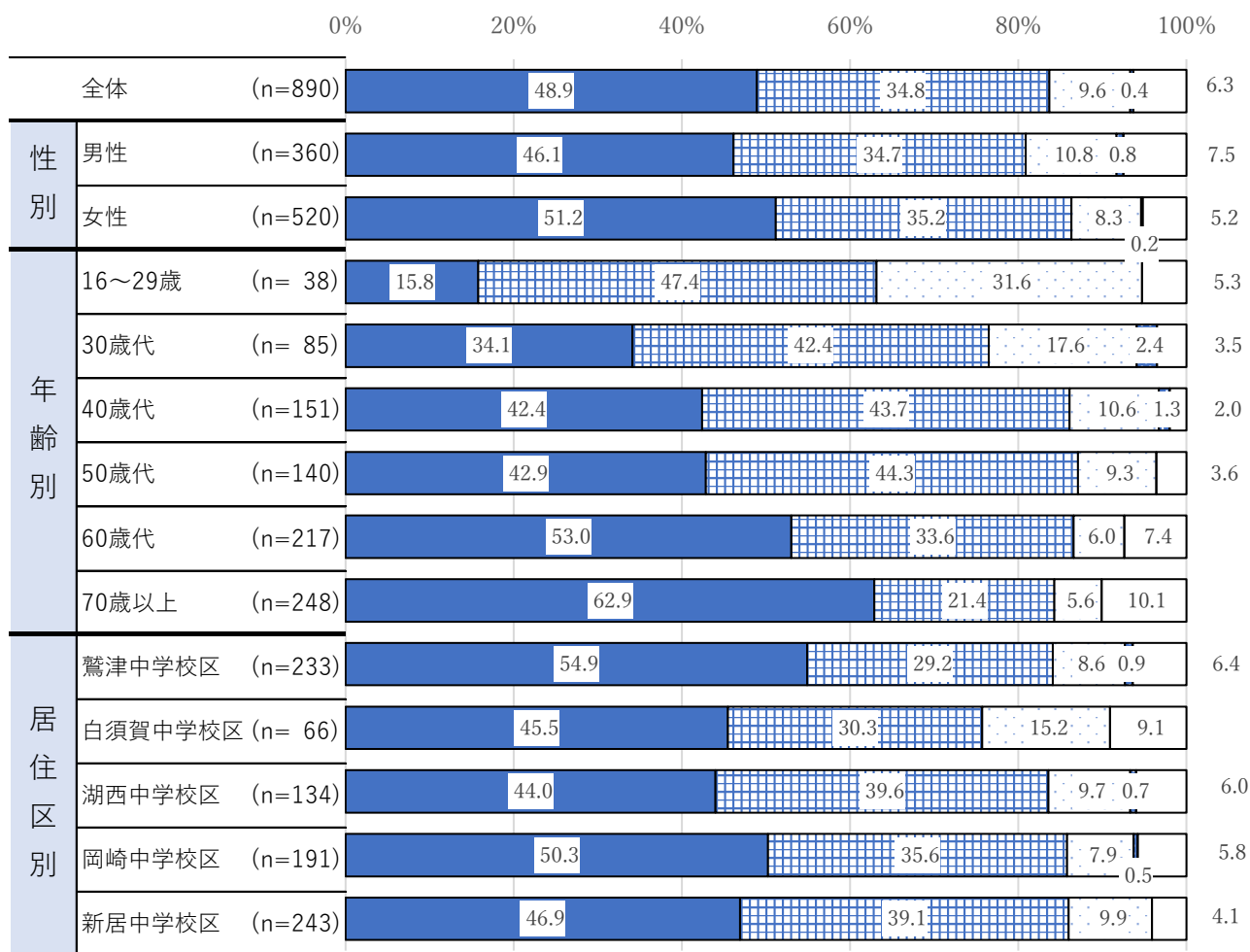


#### ◆時系列（参考）

時系列でみると、平成26年度調査と同様の傾向となった。



\* 「その他」は平成26年度だけ。「わからない」は平成27年度だけ。「ずっと住み続けたい」は平成27年度では「いつまでも住み続けたい」。



- ずっと住みたい
- 当分住みたい
- できれば他市町村へ転出したい
- すぐにでも他市町村へ転出したい
- 無回答

◆性別

性別でみると、『住みたい』は“男性”80.8%、“女性”86.4%と“女性”の方が5.6ポイント高かった。

◆年齢別

年齢別でみると、年齢が高まるに伴い「ずっと住みたい」の割合も高まる傾向がみられた。

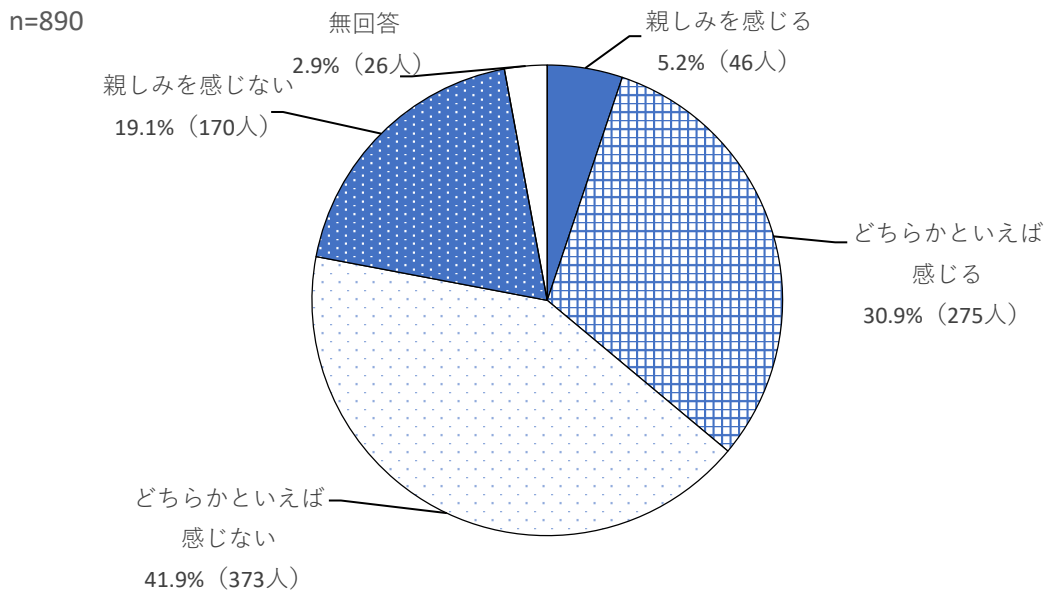
◆居住区別

居住区別でみると、“白須賀中学校区”は『住みたい』が他地区と比較して低かった。

## 5 外国人への親しみ【毎年調査を実施】(H27のみ未実施)

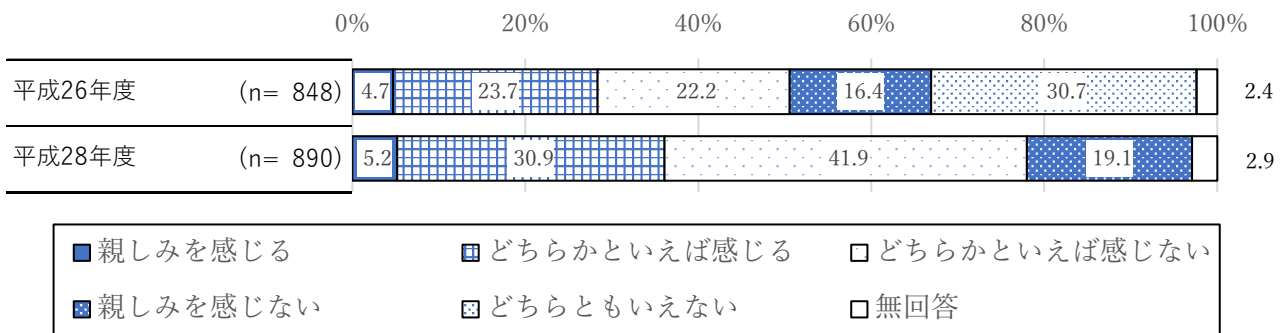
設問3. あなたは地域で暮らす外国人にどの程度親しみを感じますか。  
(ひとつだけ○をつけてください)

◆「親しみを感じる」、「どちらかといえば感じる」をあわせた『感じる』は36.1%。

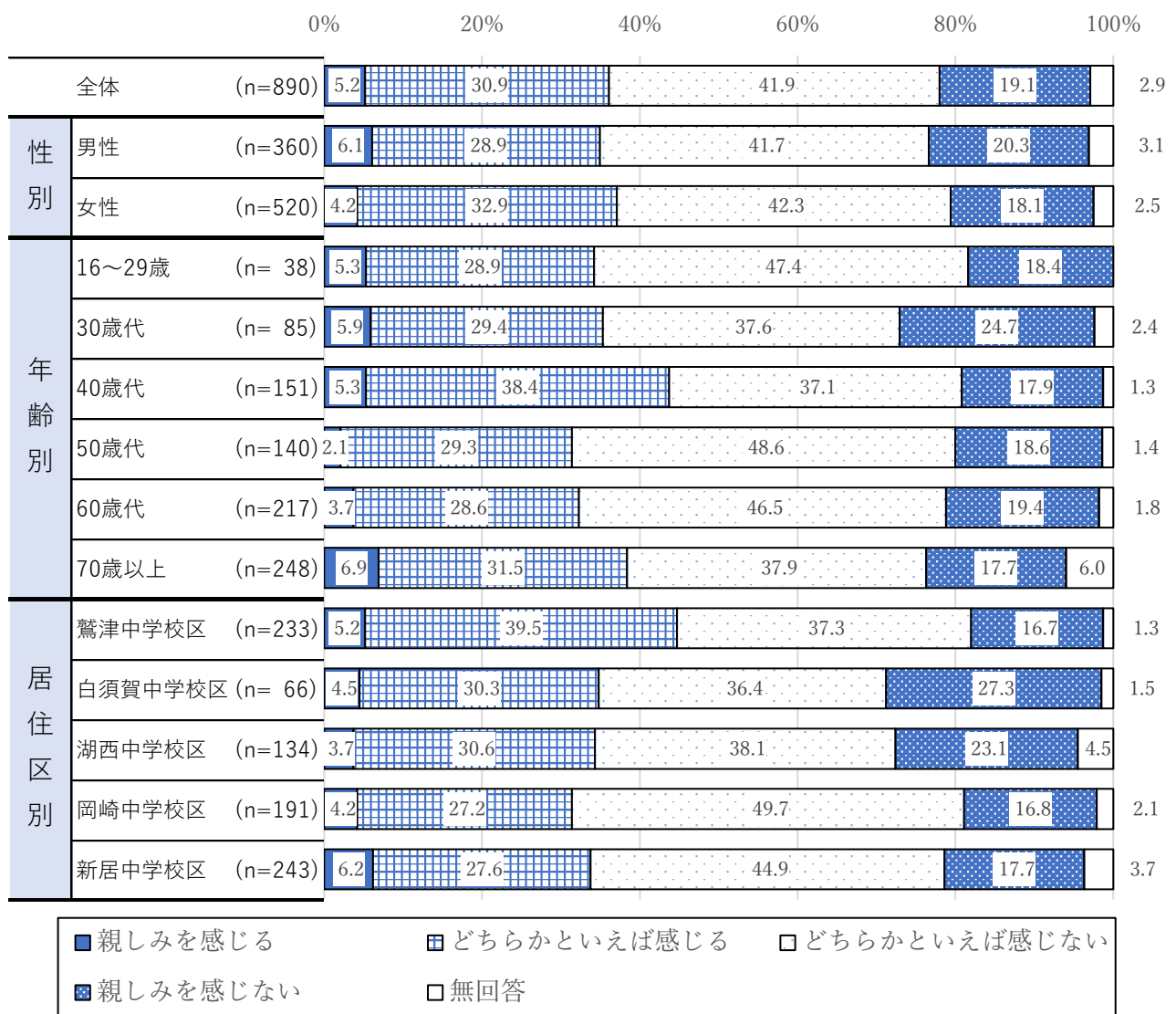


### ◆時系列 (参考)

選択肢が異なるため単純比較はできないが、『感じる』は平成26年度調査から7.7ポイント増加した。



\* 「どちらともいえない」は平成26年度だけ。



◆性別

性別でみると、『感じる』は“男性”35.0%、“女性”37.1%と“女性”の方が 2.1 ポイント高かった。

◆年齢別

年齢別でみると、“40 歳代”は『感じる』の割合が高かった。

◆居住区別

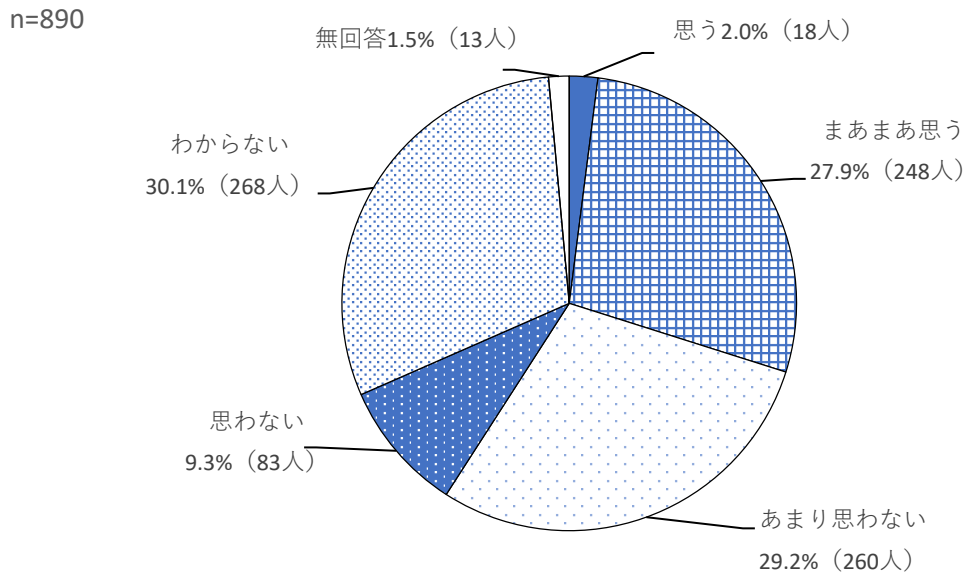
居住区別でみると、“鷺津中学校区”は『感じる』が他地区と比較して高かった。

## 6 障がいのある人にとって住みやすい町か【隔年で調査を実施】

設問4. 湖西市は障がいのある人にとって住みやすい町だと思いますか。

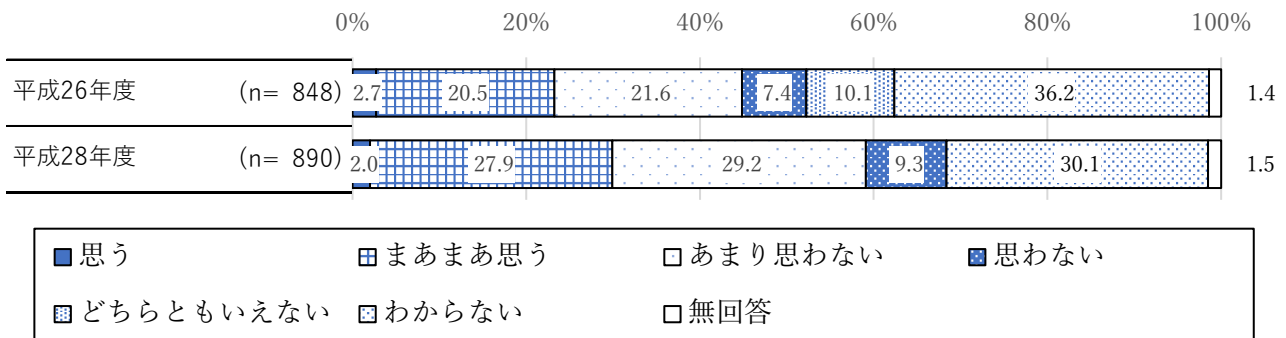
(ひとつだけ○をつけてください)

◆「思う」、「まあまあ思う」をあわせた『思う』は29.9%。

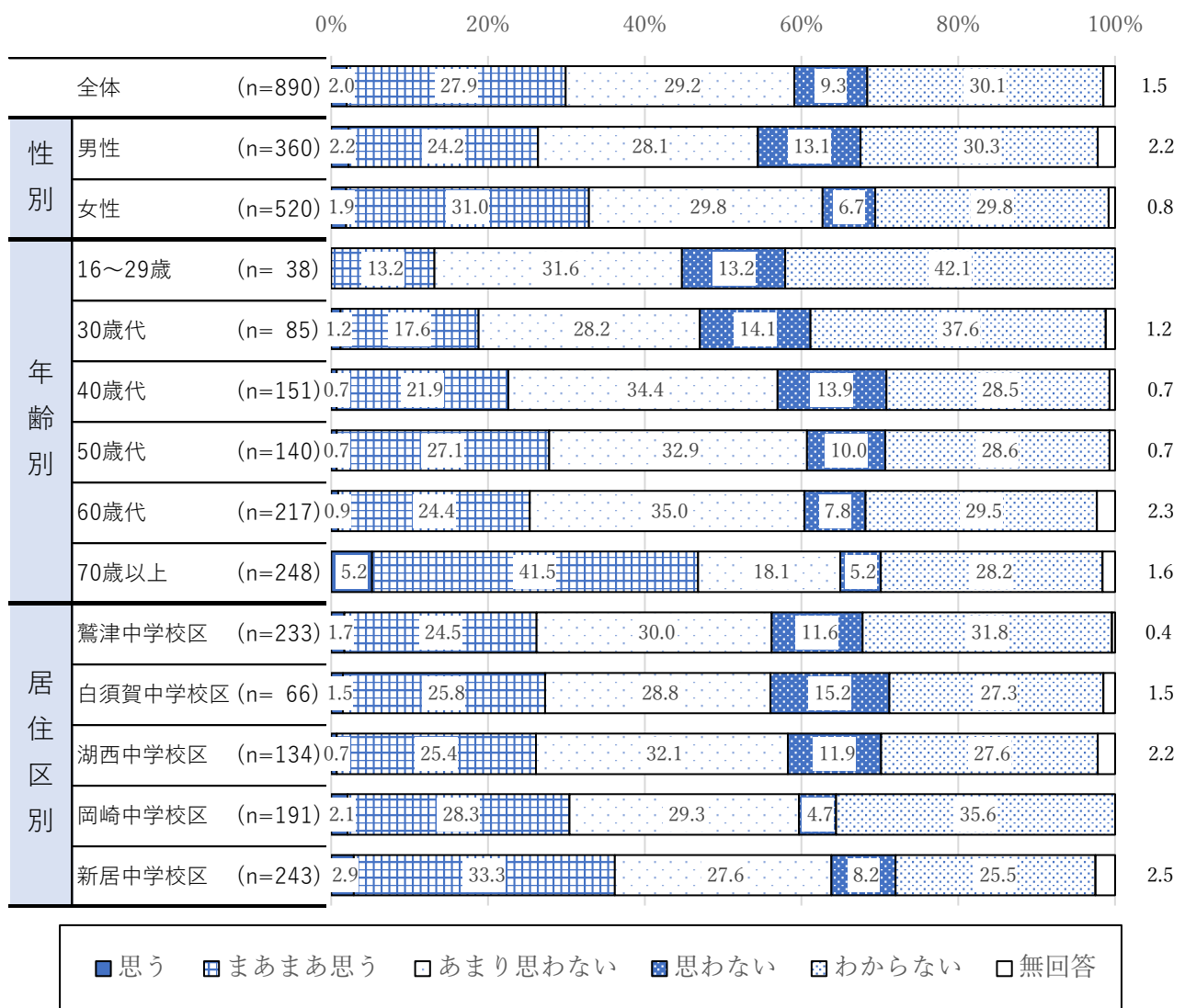


### ◆時系列（参考）

選択肢が異なるため単純比較はできないが、『思う』は平成26年度調査から6.7ポイント増加した。



\* 「どちらともいえない」は平成26年度だけ。



◆性別

性別でみると、『思う』は“男性”26.4%、“女性”32.9%と“女性”の方が6.5ポイント高かった。

◆年齢別

年齢別でみると、“70歳以上”は『思う』が46.7%と他の年代と比較して突出して高かった。

◆居住区別

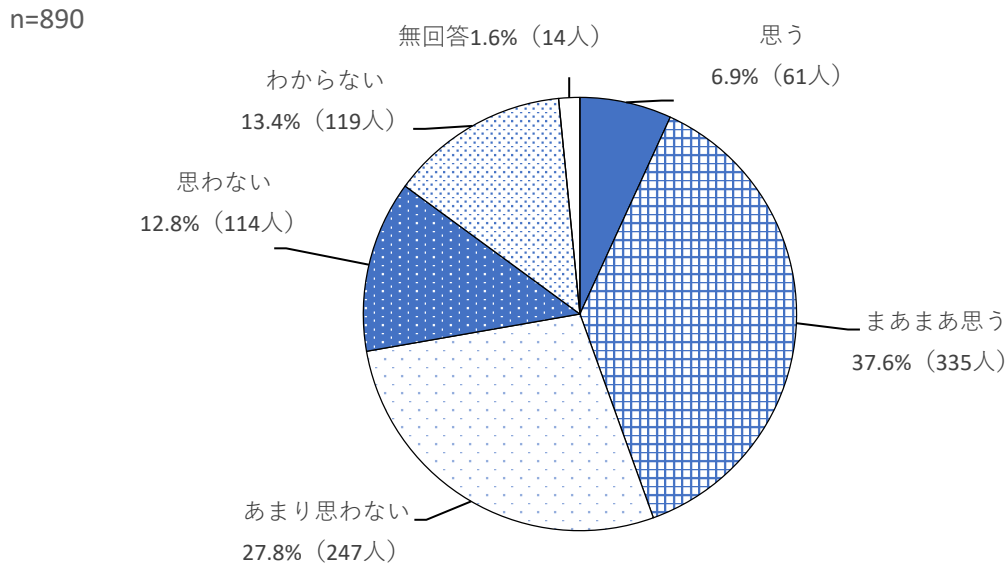
居住区別でみると、“新居中学校区”は『思う』が他地区と比較して高かった。

## 7 高齢者にとって住みやすい町か【隔年で調査を実施】

設問5. 湖西市は高齢者にとって住みやすい町だと思いますか。

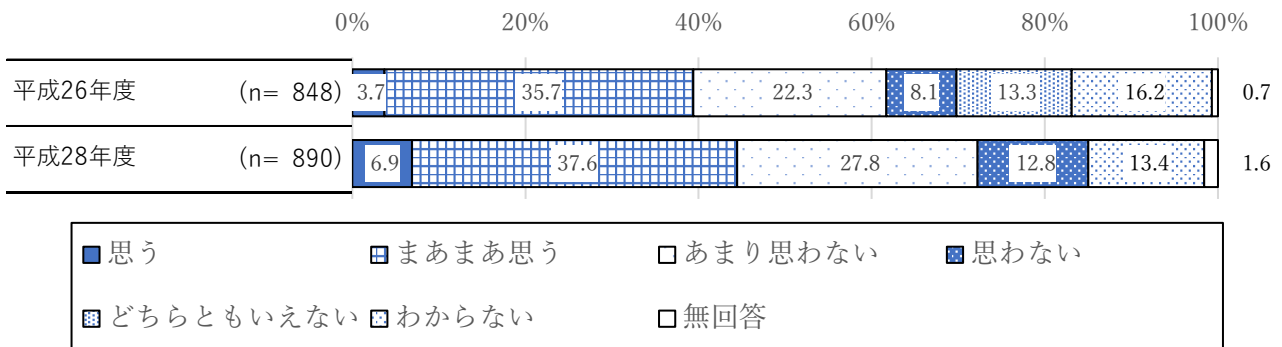
(ひとつだけ○をつけてください)

◆「思う」、「まあまあ思う」をあわせた『思う』は44.5%。

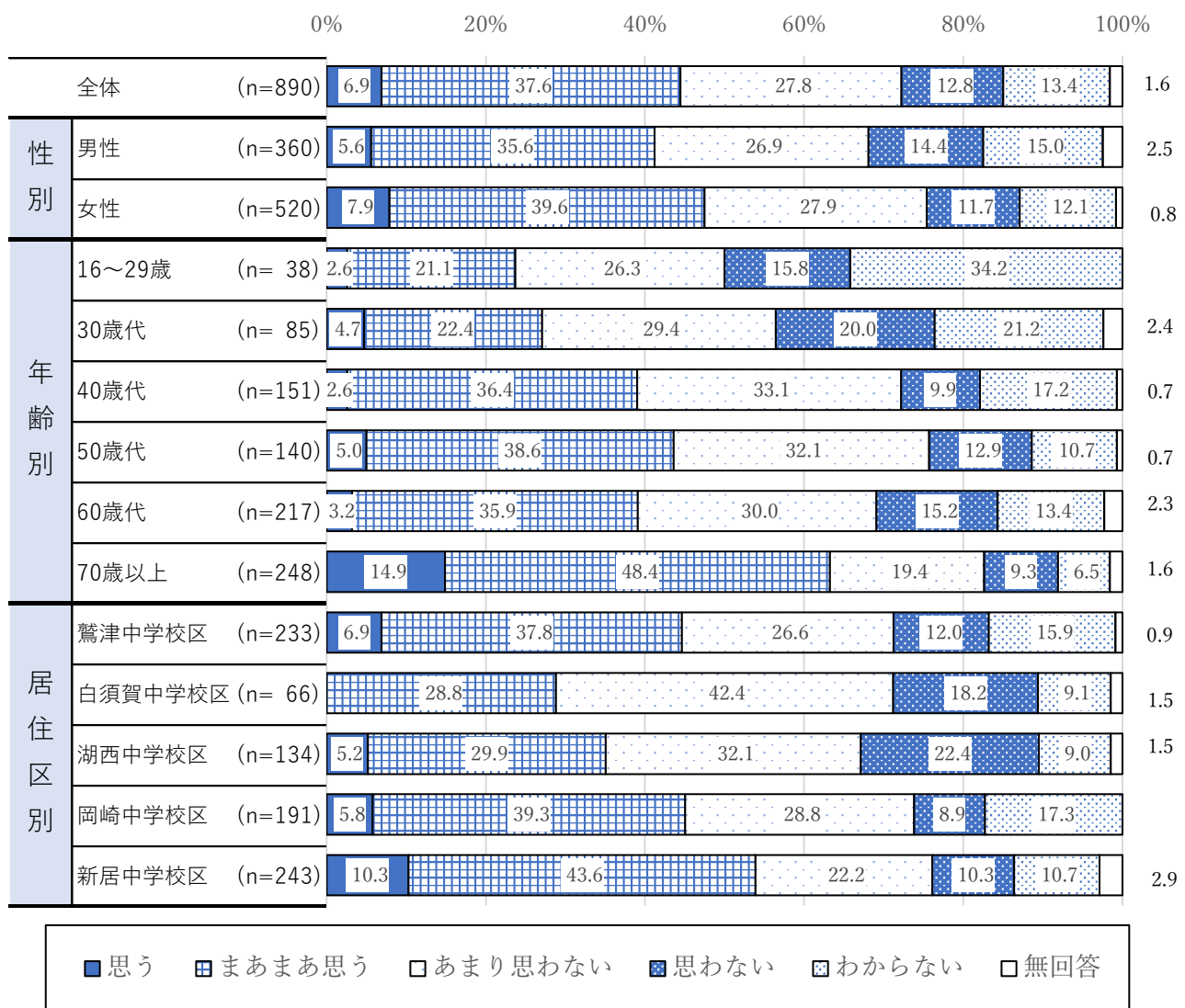


### ◆時系列（参考）

選択肢が異なるため単純比較はできないが、『思う』は平成26年度調査から5.1ポイント増加した。



\* 「どちらともいえない」は平成26年度だけ。



◆性別

性別でみると、『思う』は“男性”41.2%、“女性”47.5%と“女性”の方が6.3ポイント高かった。

◆年齢別

年齢別でみると、“70歳以上”は『思う』が63.3%と他の年代と比較して突出して高かった。

◆居住区別

居住区別でみると、“新居中学校区”は『思う』が他地区と比較して高かった。

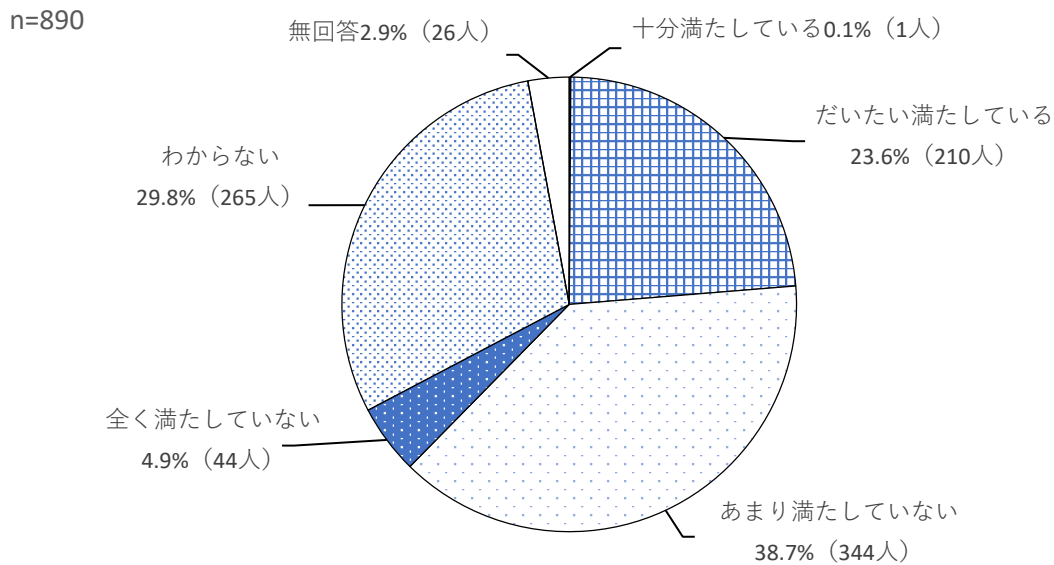


## 2. 市政について

### 8 市政の満足度【毎年調査を実施】(H27のみ未実施)

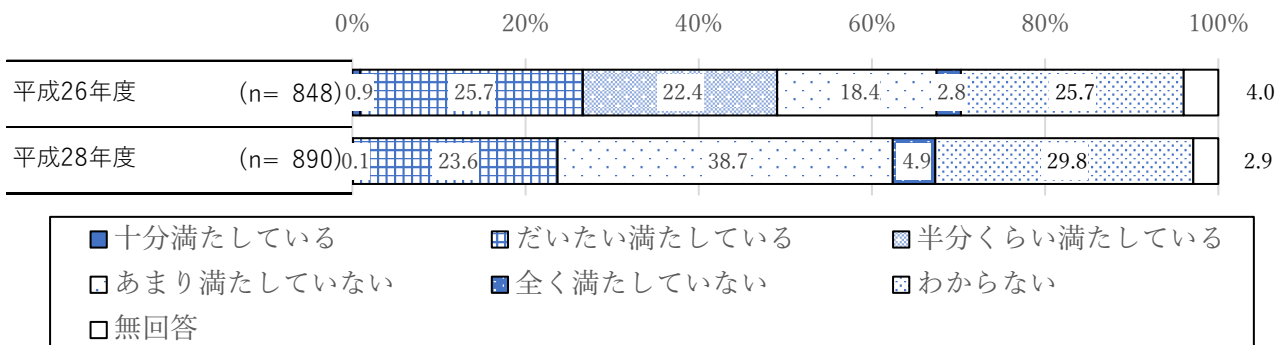
設問6. あなたは現在の市政が、市民の要望をどれくらい満たしていると思いますか。  
(ひとつだけ○をつけてください)

◆「十分満たしている」、「だいたい満たしている」をあわせた『満たしている』は23.7%。

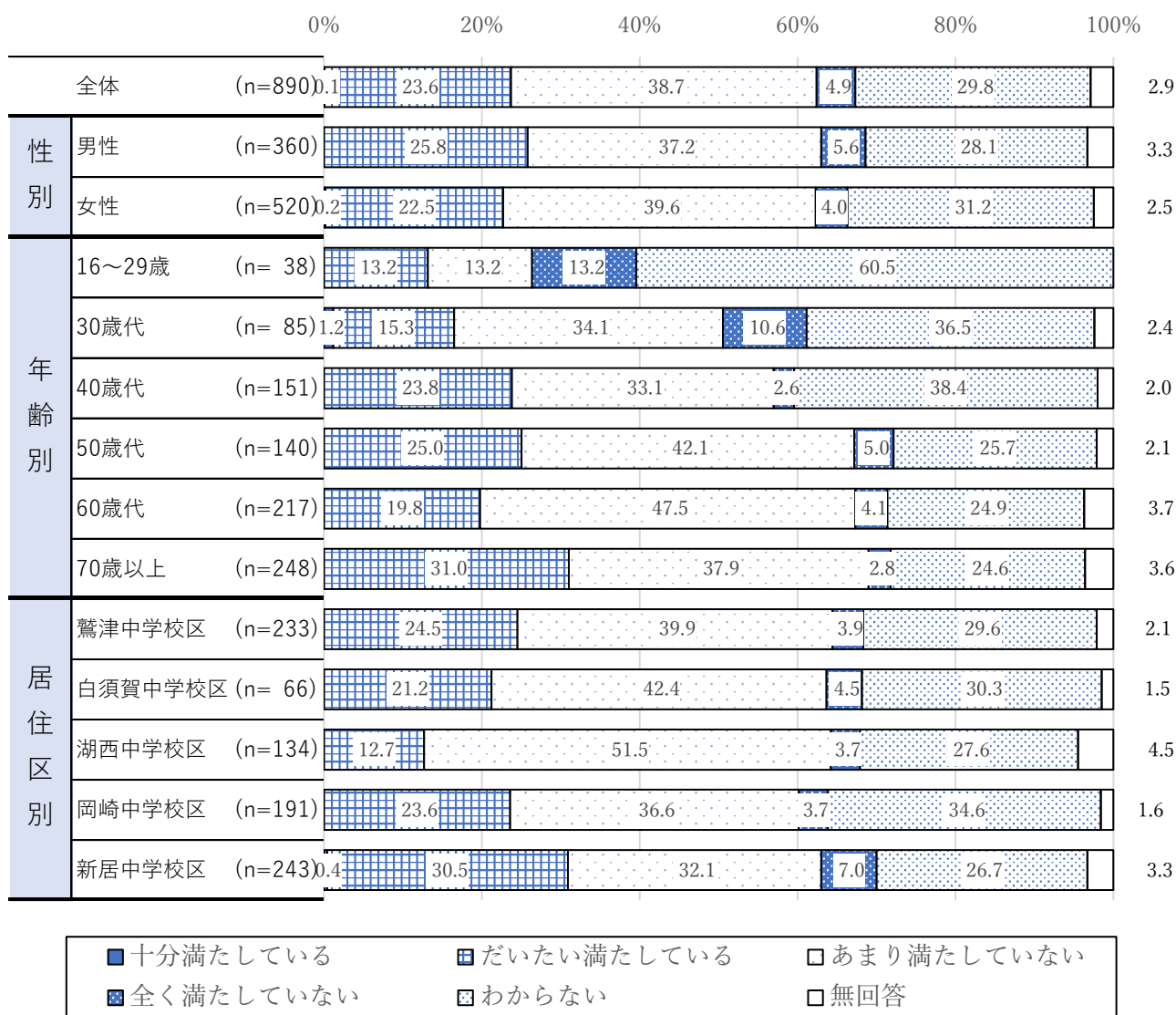


#### ◆時系列 (参考)

選択肢が異なるため単純比較はできないが、平成26年度調査と同様の傾向となった。



\* 「半分くらい満たしている」は平成26年度だけ。



◆性別

性別で見ると、『満たしている』は“男性”25.8%、“女性”22.7%と“男性”の方が 3.1 ポイント高かった。

◆年齢別

年齢別で見ると、『満たしている』の割合は、“70歳以上”が最も高く、“16~29歳”が最も低かった。

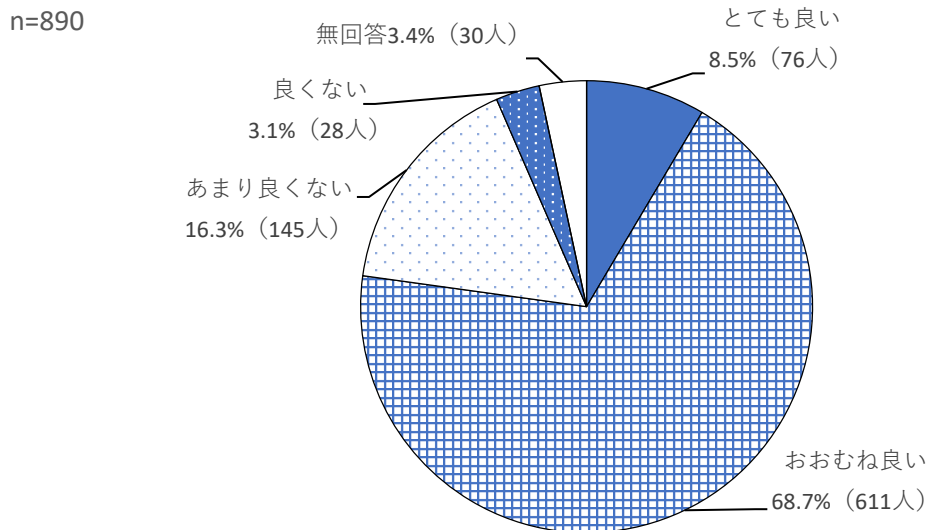
◆居住区別

居住区別で見ると、“湖西中学校区”は『満たしている』が他地区と比較して低かった。

## 9 市職員の評価【毎年調査を実施】

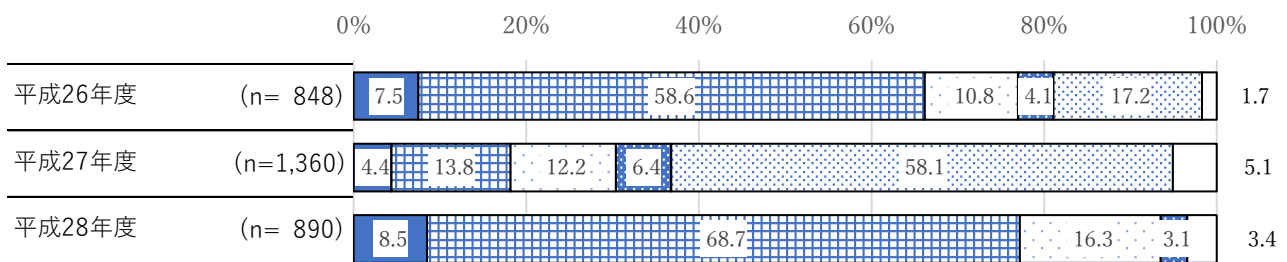
設問7. あなたは市の職員の接客態度や、仕事に対する姿勢をどのように評価しますか。  
(ひとつだけ○をつけてください)

◆「とても良い」、「おおむね良い」をあわせた『良い』は77.2%。



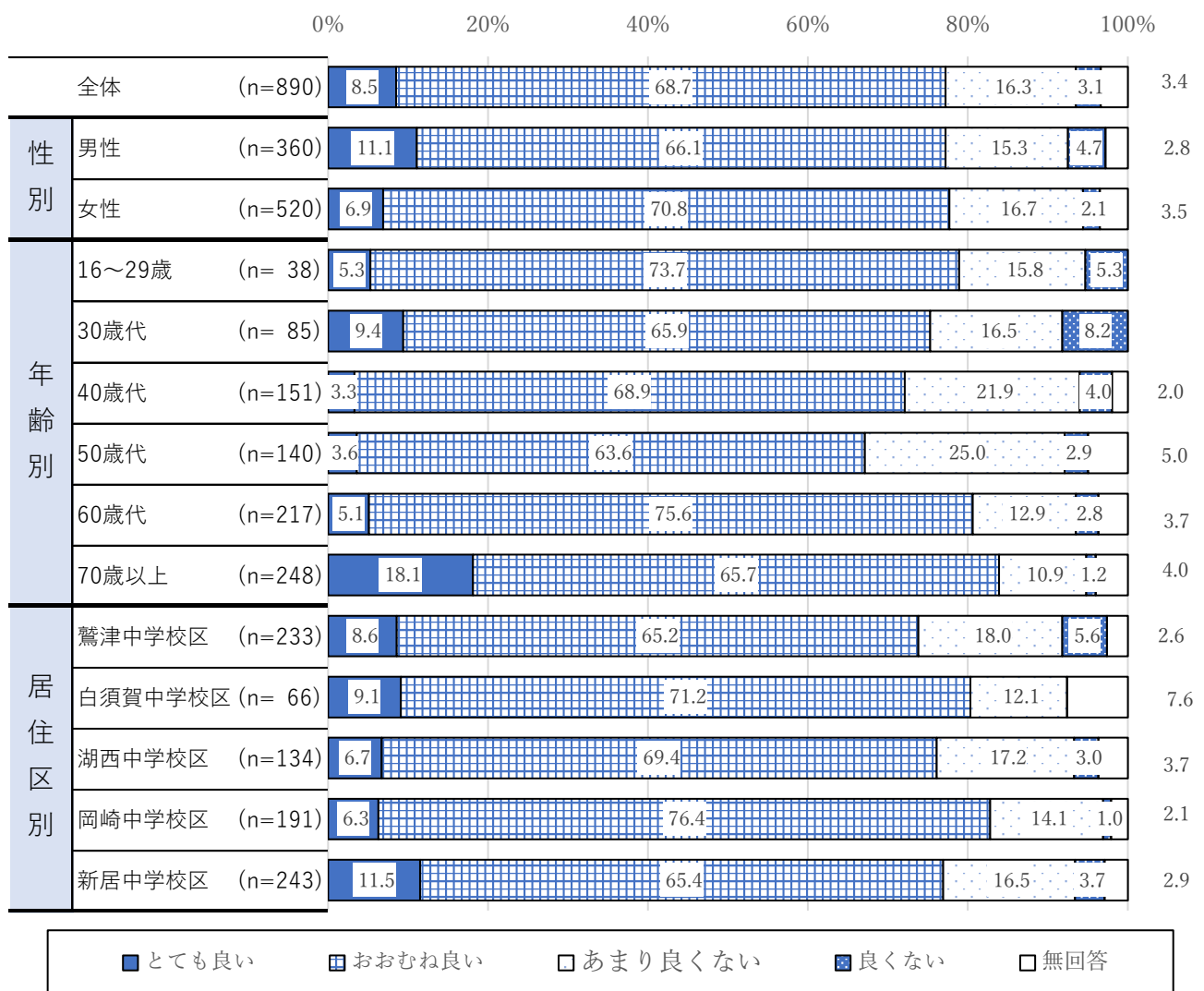
### ◆時系列（参考）

選択肢が異なるため単純比較はできないが、『良い』の割合はここ3年間で最も高い。



■とても良い ■おおむね良い □あまり良くない ■良くない ■どちらともいえない □無回答

\* 「どちらともいえない」は平成28年度にはない。平成27年度は「とても良い」が「満足」、「おおむね良い」が「やや満足」、「あまり良くない」が「やや不満」、「良くない」が「不満」、「どちらともいえない」が「ふつう」となっている。



◆性別

性別で見ると、『良い』は“男性”77.2%、“女性”77.7%と大きな差がみられなかったが、「とても良い」は“男性”11.1%、“女性”6.9%と“男性”の方が4.2ポイント高かった。

◆年齢別

年齢別で見ると、『良い』の割合は、“70歳以上”が最も高く、“50歳代”が最も低かった。

◆居住区別

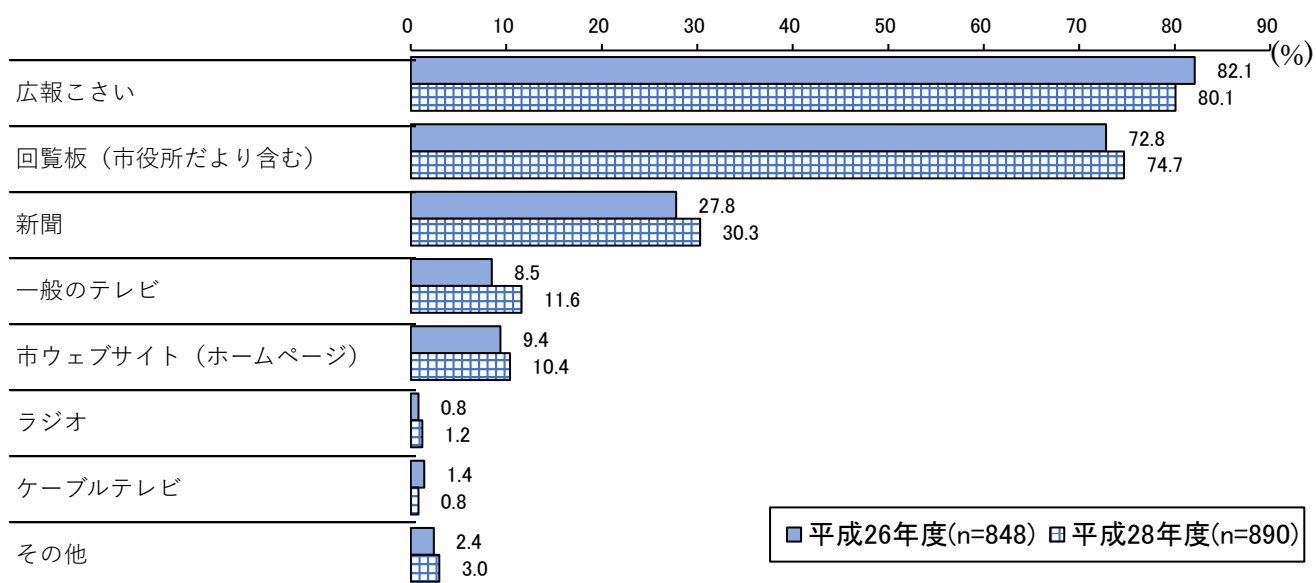
居住区別で見ると、『良い』の割合は、“岡崎中学校区”が最も高く、“鷺津中学校区”が最も低かった。

## 10 市政についての情報源【毎年調査を実施】(H27のみ未実施)

設問8. あなたは市政情報を主に何から取得していますか。

(あてはまるものすべてに○をつけてください)

◆「広報こさい」が80.1%。



\*無回答は非表示とする。

◆時系列 (参考)

平成26年度調査とほぼ同様の結果となった。

(単位：%)

	n	広報 こさい	り 含 む )( 市 役 所 だ よ	新 聞	一 般 の テ レ ビ	( 市 ウ ェ ブ サ イ ト )	ラ ジ オ	ケ ー ブル テ レ ビ	そ の 他	無 回 答	
全体	890	80.1	74.7	30.3	11.6	10.4	1.2	0.8	3.0	1.9	
性別	男性	360	74.7	69.4	27.8	9.2	11.7	0.8	1.1	3.3	1.7
	女性	520	84.4	78.8	32.3	13.3	9.6	1.5	0.6	2.9	1.7
年齢別	16～29歳	38	63.2	44.7	2.6	10.5	36.8	-	-	5.3	-
	30歳代	85	77.6	62.4	8.2	8.2	16.5	-	1.2	3.5	-
	40歳代	151	80.1	68.2	21.9	4.0	17.2	1.3	-	4.6	-
	50歳代	140	79.3	71.4	30.0	8.6	12.9	-	1.4	2.9	2.1
	60歳代	217	83.9	82.9	41.0	10.6	5.1	0.5	-	1.8	2.8
	70歳以上	248	81.5	83.1	37.9	19.8	3.6	3.2	1.6	2.8	2.4
居住区別	鷺津中学校区	233	79.8	75.1	24.9	11.6	10.7	1.3	2.1	3.4	0.9
	白須賀中学校区	66	75.8	72.7	31.8	12.1	13.6	-	1.5	3.0	3.0
	湖西中学校区	134	79.1	77.6	39.6	15.7	9.7	1.5	0.7	4.5	3.0
	岡崎中学校区	191	78.0	74.9	34.0	12.6	11.5	1.0	-	2.1	1.0
	新居中学校区	243	85.6	76.1	28.8	7.4	9.5	0.8	-	2.5	2.1

◆性別

性別でみると、全体での回答割合が30%以上となった「広報こさい」「回覧板（市役所だより含む）」「新聞」はいずれも女性の方が、回答割合が高かった。

◆年齢別

年齢別でみると、“16～29歳”は「広報こさい」「回覧板（市役所だより含む）」「新聞」の割合は他の年代より低いが、「市ウェブサイト（ホームページ）」は36.8%と高かった。

◆居住区別

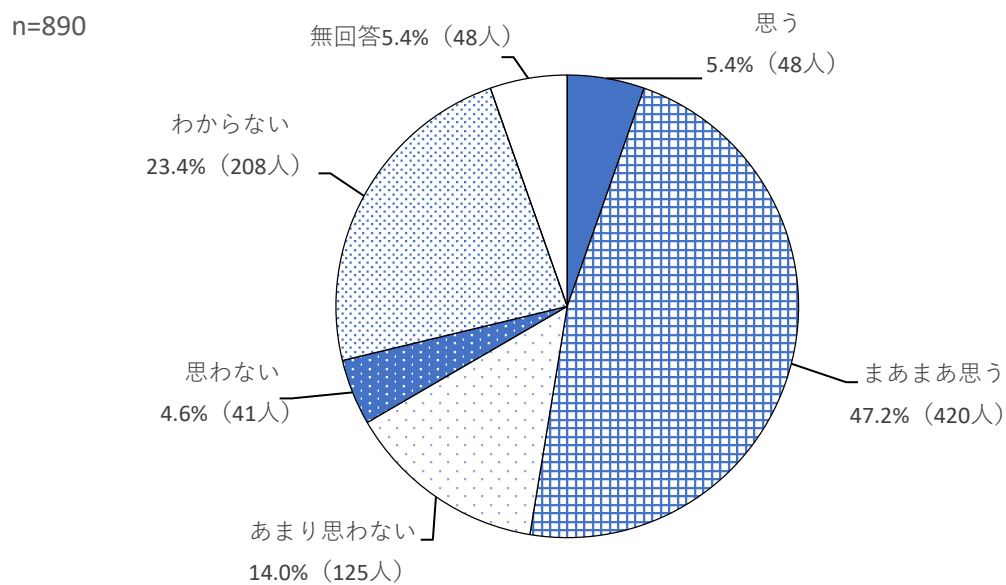
居住区別でみると、「広報こさい」は“新居中学校区”が他の地区と比較して高かった。

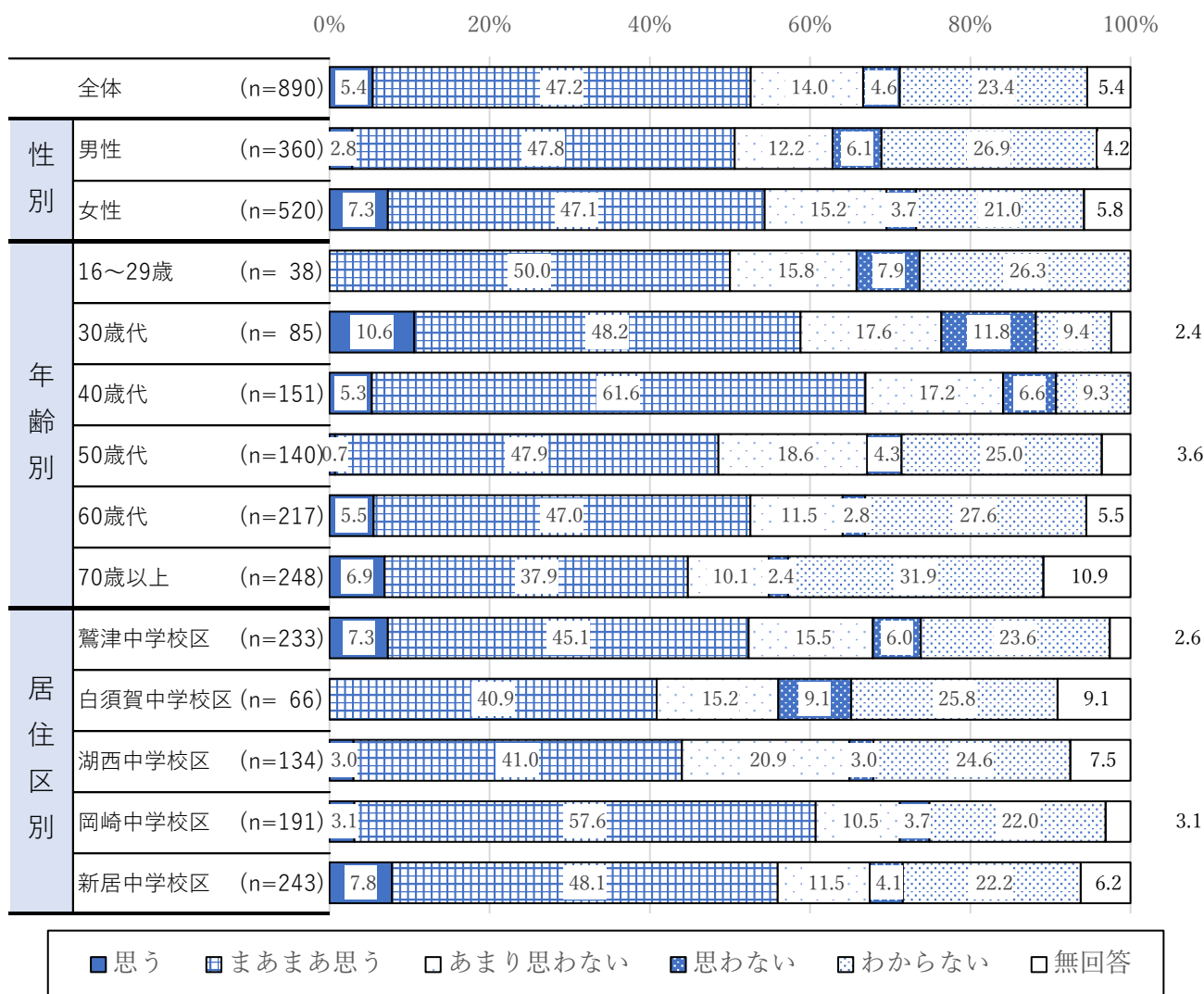
## 11 子育て世代にとって住みやすい町か【今回初めて調査を実施】

設問9. 子育て支援についてお伺いします。(ひとつだけ○をつけてください)

(1) 湖西市は子育て世代にとって住みやすい町だと思いますか。

◆「思う」、「まあまあ思う」をあわせた『思う』は52.6%。





◆性別

性別でみると、『思う』の割合は“男性”50.6%、“女性”54.4%と“女性”の方が 3.8 ポイント高かった。

◆年齢別

年齢別でみると、『思う』の割合は“40 歳代”が最も高く、次いで”30 歳代“が高く、子育て世代が上位を占めた。

◆居住区別

居住区別でみると、『思う』の割合は“岡崎中学校区”が最も高く、“白須賀中学校区”が最も低かった。

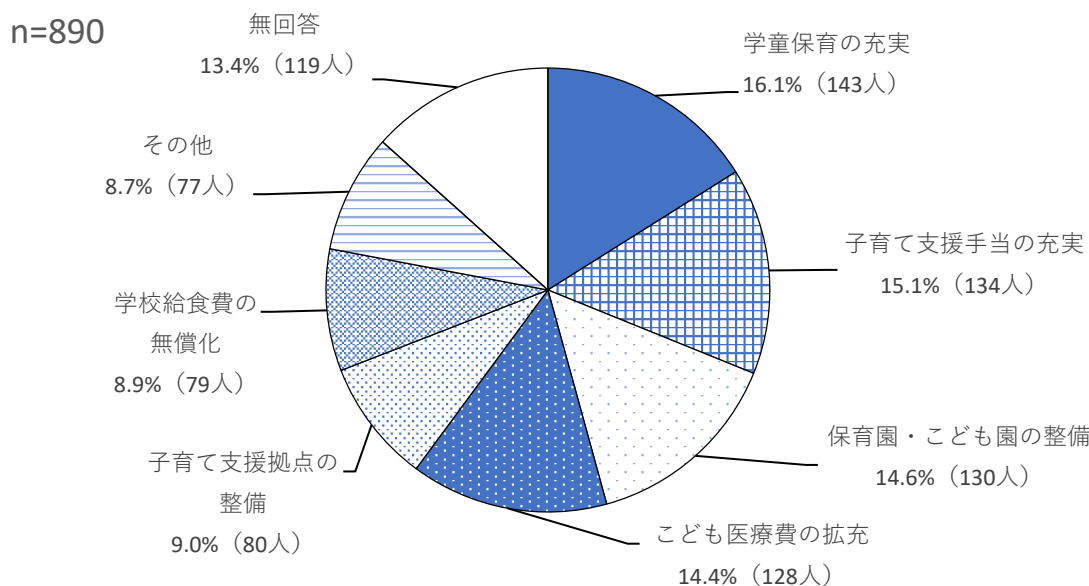


## 12 市が重点的に取り組むべき子育て支援施策【今回初めて調査を実施】

設問9. 子育て支援についてお伺いします。(ひとつだけ○をつけてください)

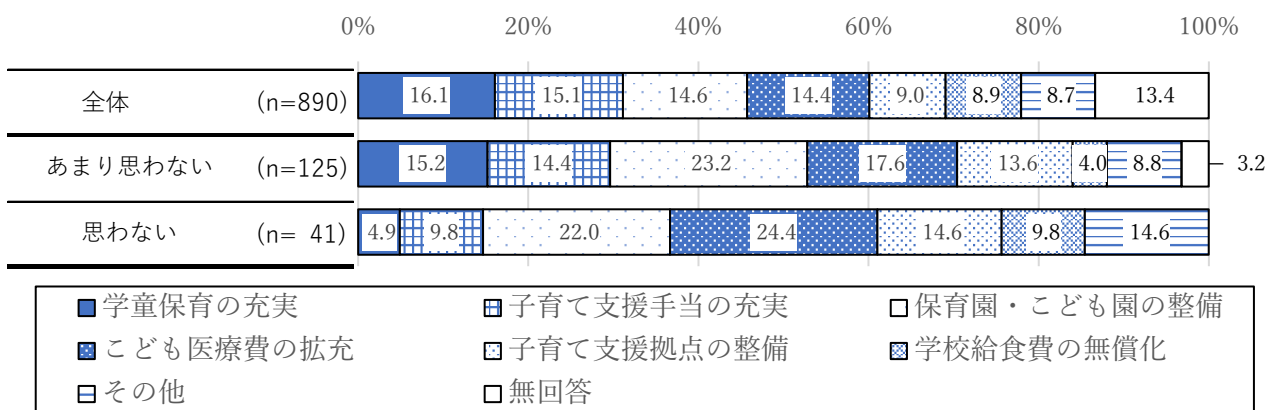
(2) 今後、市が重点的に取り組むべきと考える施策は何ですか。


◆「学童保育の充実」が16.1%。



◆設問9で「あまり思わない」「思わない」と回答した人

湖西市が子育て世代にとって住みよい町だと「あまり思わない」「思わない」と回答した人は、全体と比較して「保育園・こども園の整備」「こども医療費の拡充」「子育て支援拠点の整備」の割合が高かった。





◆性別

性別でみると、「学童保育の充実」は“女性”の方が 5.2 ポイント高かった。「子育て支援手当の充実」は“男性”の方が 5.9 ポイント高かった。

◆年齢別

年齢別でみると、“16~29 歳”は「子育て支援手当の拡充」の割合が高かった。“40 歳代”は「子ども医療費の拡充」の割合が高かった。

◆居住区別

居住区別でみると、“新居中学校区”は「保育園・こども園の整備」が他地区と比較して高かった。

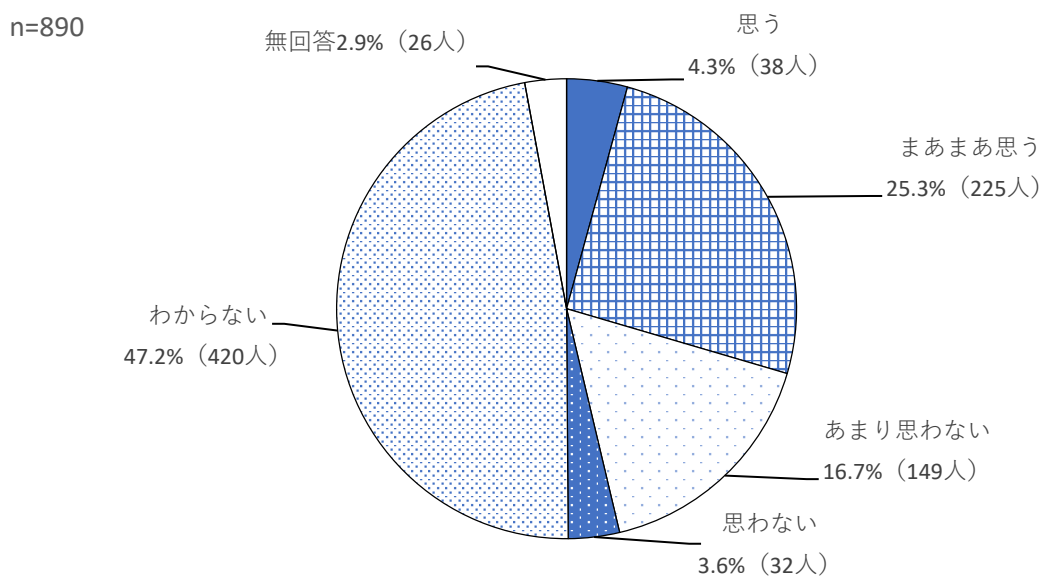
### 13 消費者トラブルについての支援体制が充実しているか【隔年で調査を実施】

設問 10. 消費者行政についてお伺いします。

市では市役所内に消費生活相談室を設置し、悪質商法による契約トラブルや消費生活に関する様々な相談を受け付け、解決のためのアドバイスを行っています。

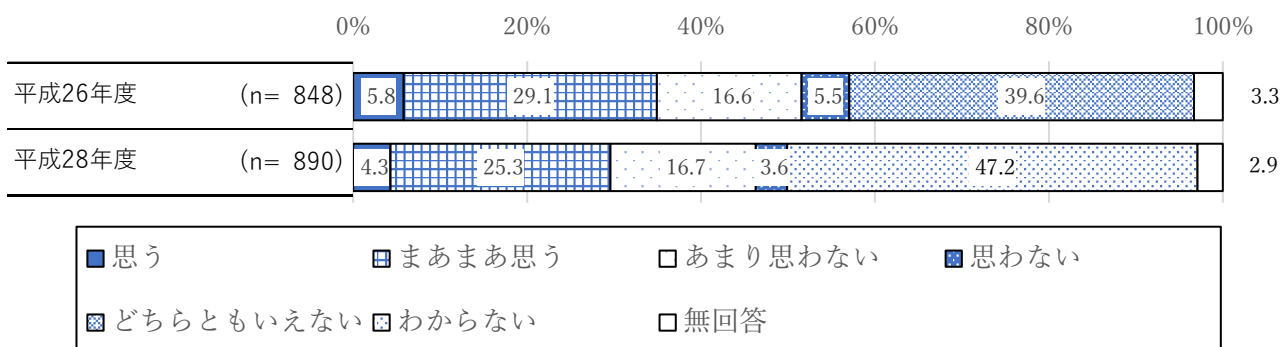
湖西市は、消費者がトラブルに巻き込まれないための支援体制が充実していると思いますか。（ひとつだけ○をつけてください）

◆「思う」、「まあまあ思う」をあわせた『思う』は29.6%。

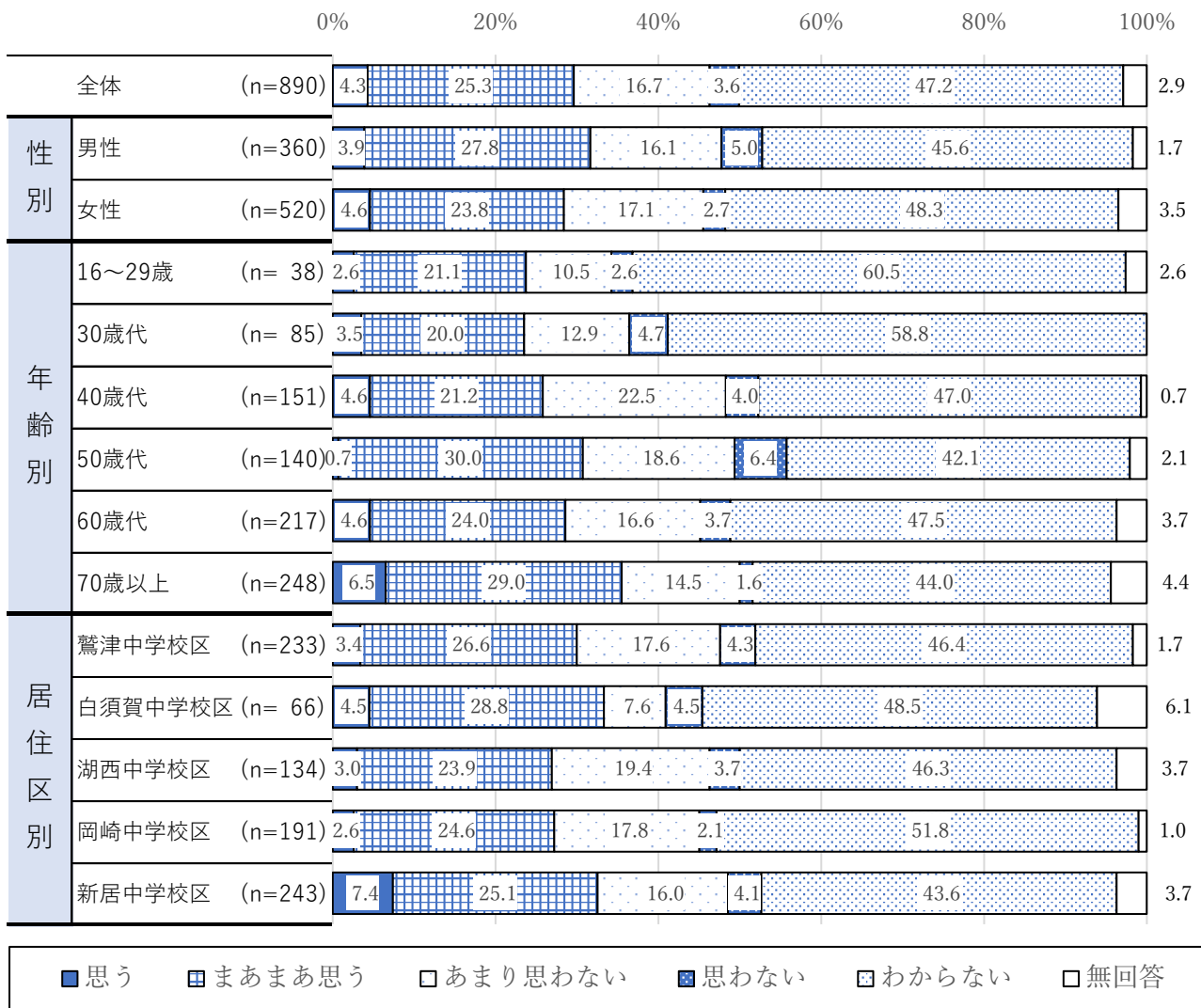


◆時系列（参考）

選択肢が異なるため単純比較はできないが、平成26年度調査と比較して『思う』が減少した。



\* 「どちらともいえない」は平成26年度だけ。「わからない」は平成28年度だけ。



◆性別

性別でみると、『思う』の割合は“男性”31.7%、“女性”28.4%と“男性”の方が 3.3 ポイント高かった。

◆年齢別

年齢別でみると、『思う』の割合は“70歳以上”が最も高く、“30歳代”が最も低かった。

◆居住区別

居住区別でみると、『思う』の割合は“白須賀中学校区”が最も高く、“湖西中学校区”が最も低かった。

## 14 行政に女性の意見が反映されていると思うか【今回初めて調査を実施】

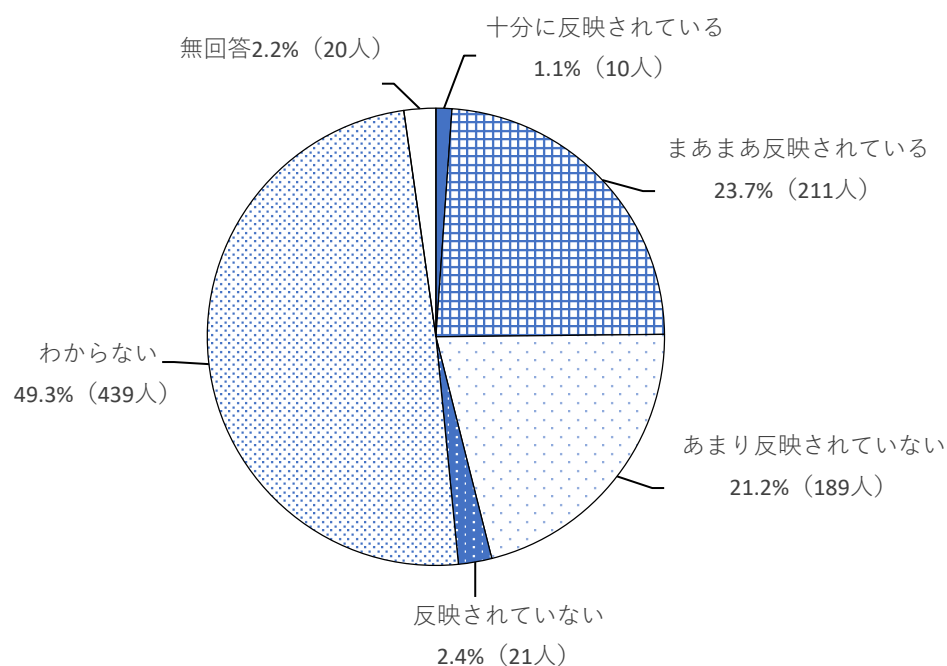
設問 11. 男女共同参画（※）についてお伺いします。

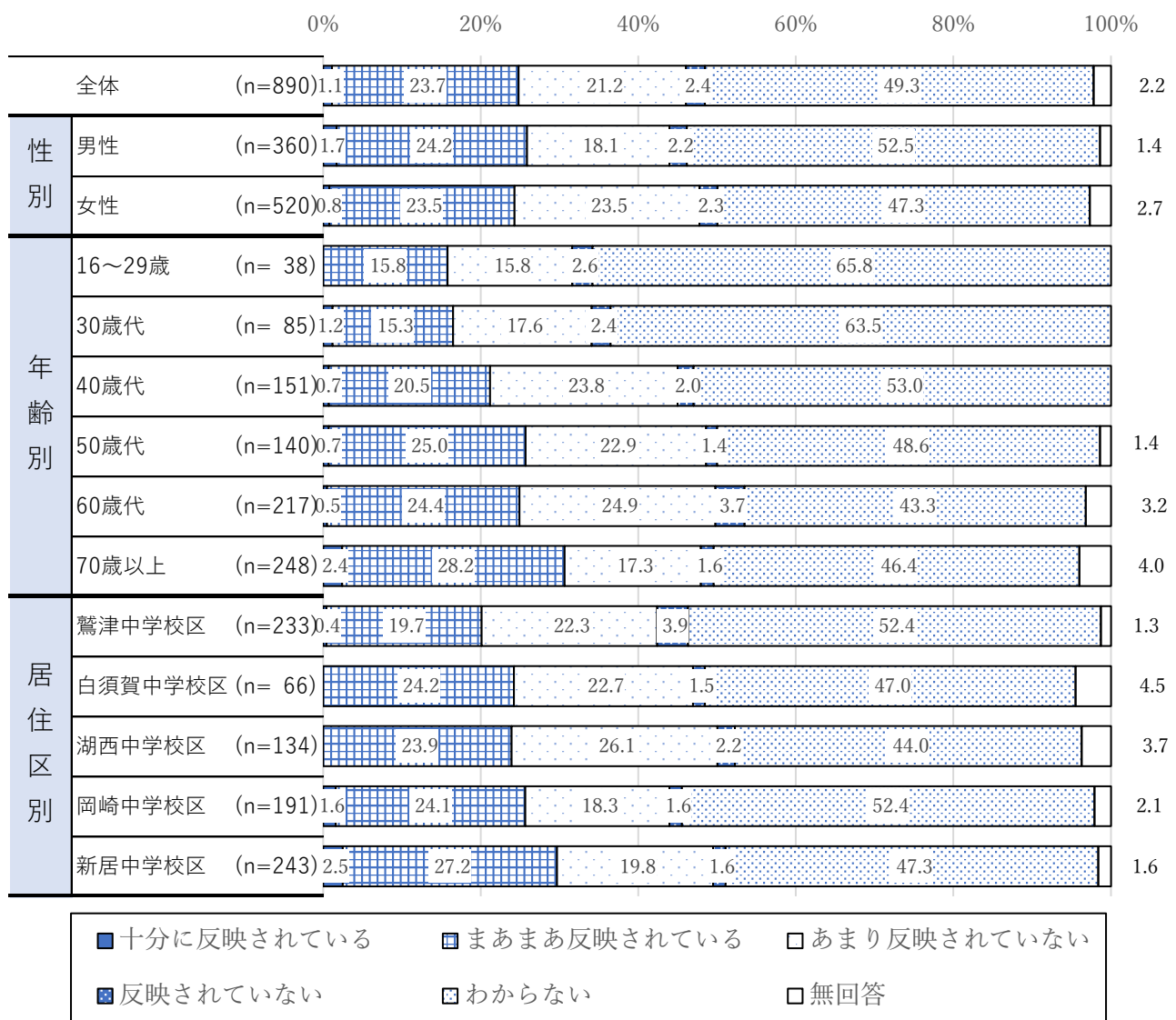
※性別に係わりなく、すべての人があらゆる分野に対等な立場で参加すること

(1) 行政に女性の意見が反映されていると思いますか。（ひとつだけ○をつけてください）

◆「十分に反映されている」、「まあまあ反映されている」をあわせた『反映されている』は 24.8%。

n=890





◆性別

性別で見ると、『反映されている』の割合は“男性”25.9%、“女性”24.3%と“男性”の方が1.6ポイント高かった。

◆年齢別

年齢別で見ると、『反映されている』の割合は“70歳以上”が最も高く、“16~29歳”が最も低かった。

◆居住区別

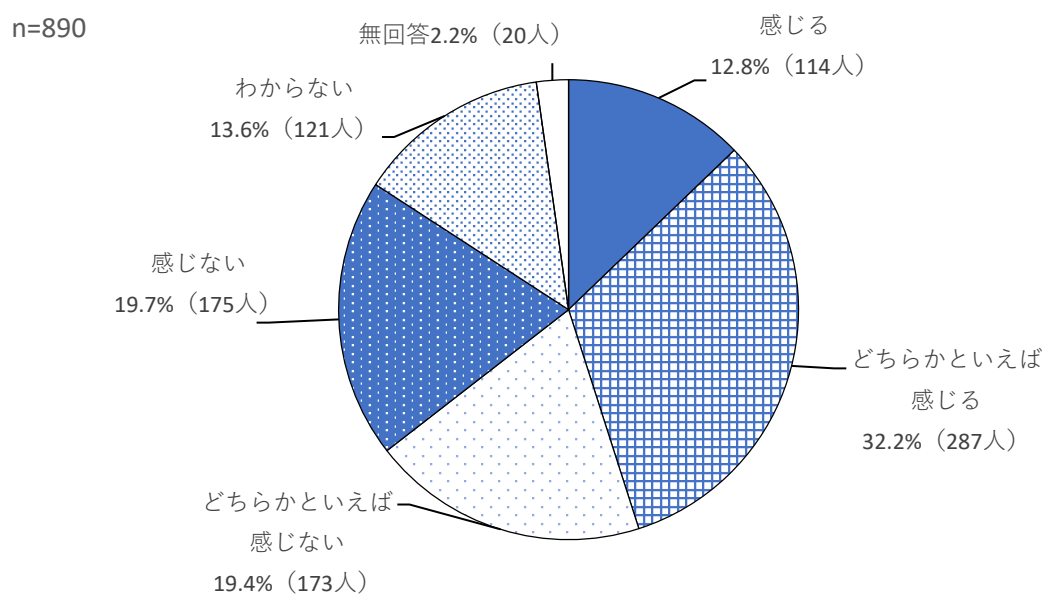
居住区別で見ると、『反映されている』の割合は“新居中学校区”が最も高く、“鷺津中学校区”が最も低かった。

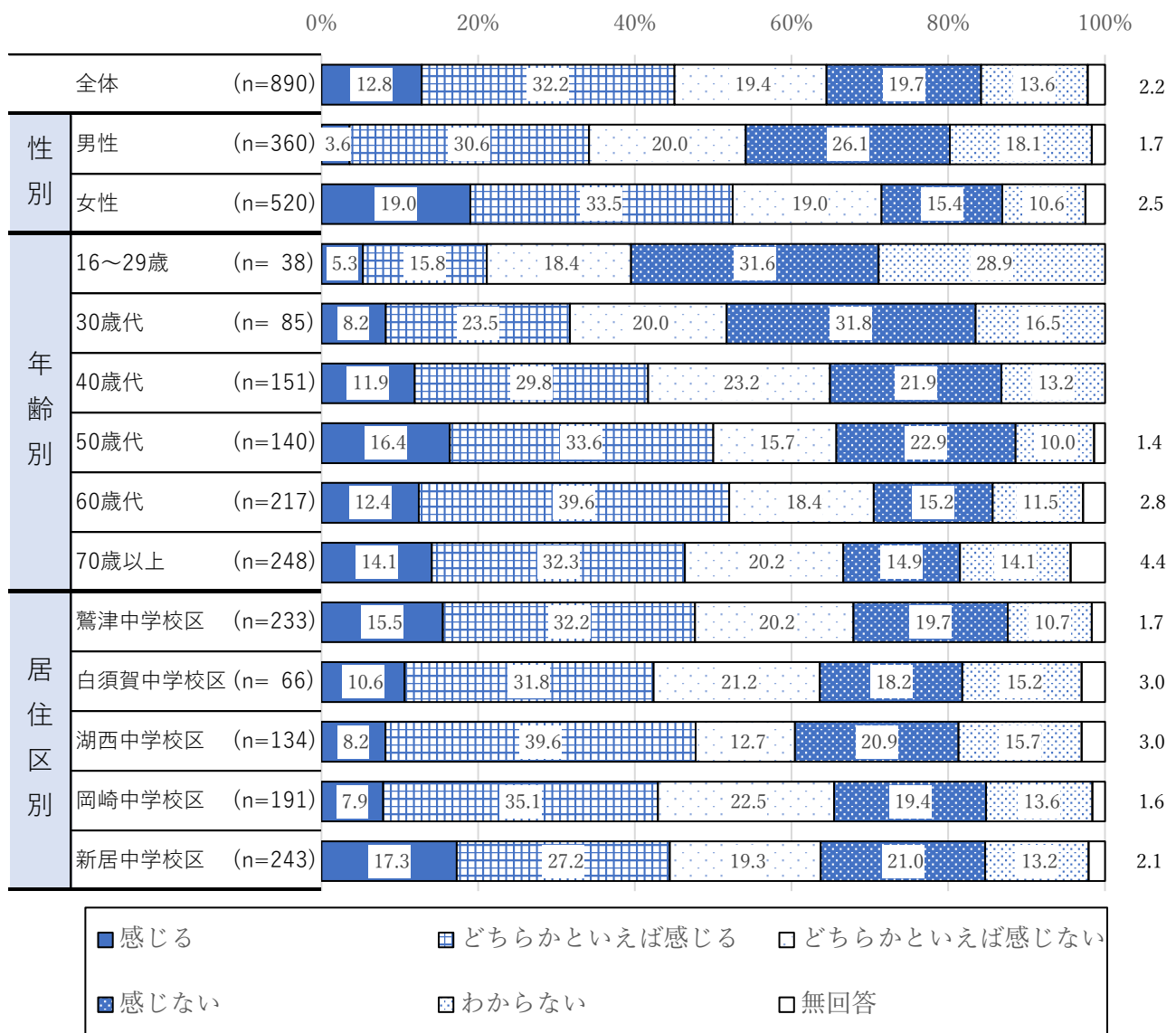
## 15 家庭生活において男性優遇だと感じることはあるか【今回初めて調査を実施】

(2) 家庭生活において男性優遇だと感じることはありますか。

(ひとつだけ○をつけてください)

◆「感じる」、「どちらかといえば感じる」をあわせた『感じる』は45.0%。





◆性別

性別で見ると、『感じる』の割合は“男性”34.2%、“女性”52.5%と“女性”の方が 18.3 ポイント高かった。

◆年齢別

年齢別で見ると、『感じる』の割合は“60歳代”が最も高く、“16～29歳”が最も低かった。

◆居住区別

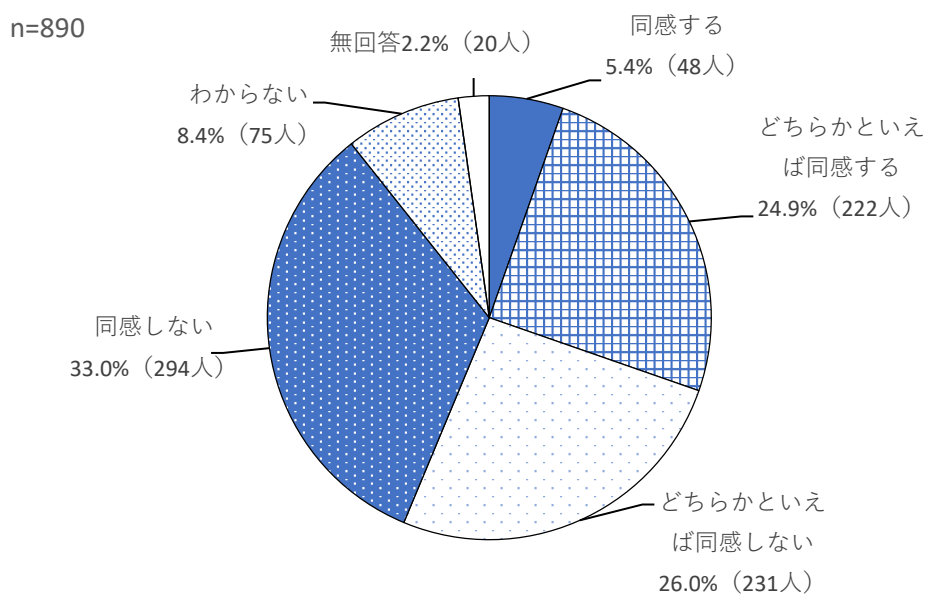
居住区別で見ると、『感じる』の割合は“湖西中学校区”が最も高く、“白須賀中学校区”が最も低かった。

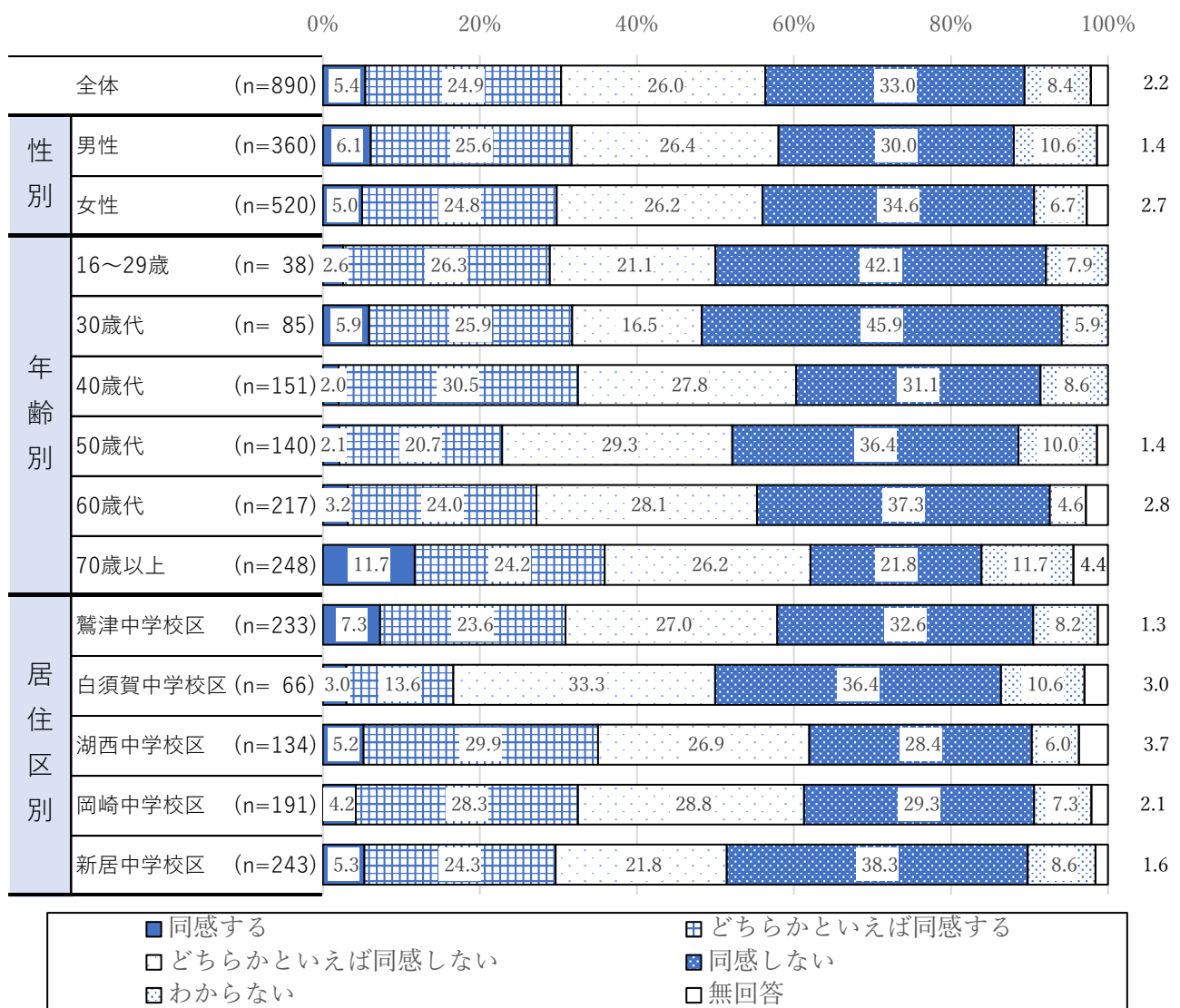


## 16 男女の固定的役割分担に同感するか【今回初めて調査を実施】

(3) 「男は仕事、女は家庭」との男女の固定的な役割分担について同感しますか。  
(ひとつだけ○をつけてください)

◆「同感しない」、「どちらかといえば同感しない」をあわせた『同感しない』は59.0%。





◆性別

性別でみると、『同意しない』の割合は“男性”56.4%、“女性”60.8%と“女性”の方が4.4ポイント高かった。

◆年齢別

年齢別でみると、『同意しない』の割合は“50歳代”が最も高く、“70歳以上”が最も低かった。

◆居住区別

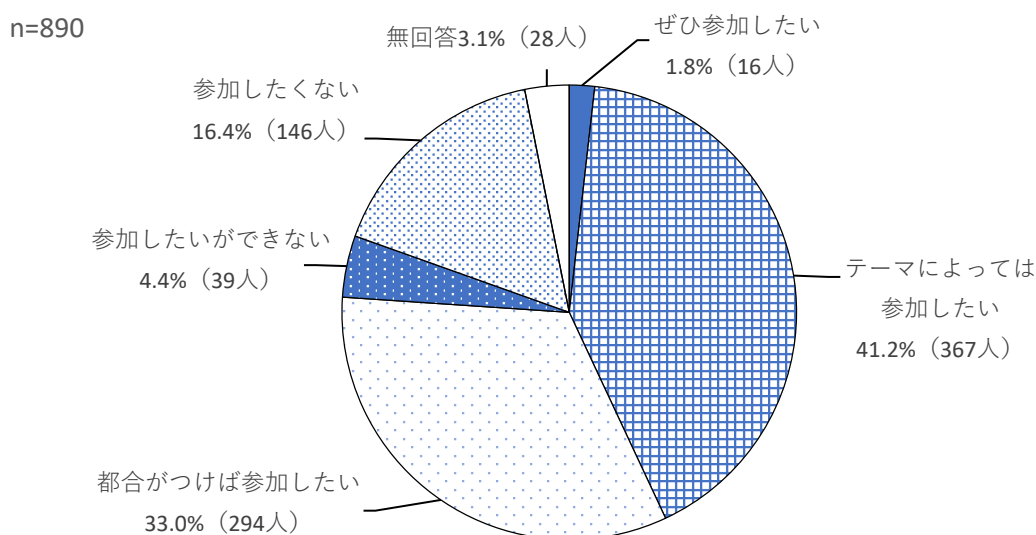
居住区別でみると、『同意しない』の割合は“白須賀中学校区”が最も高く、“湖西中学校区”が最も低かった。

## 17 市と市民の懇談会への参加意向【毎年調査を実施】(H27のみ未実施)

設問 12. あなたは市と市民との懇談会などに参加したいと思いますか。


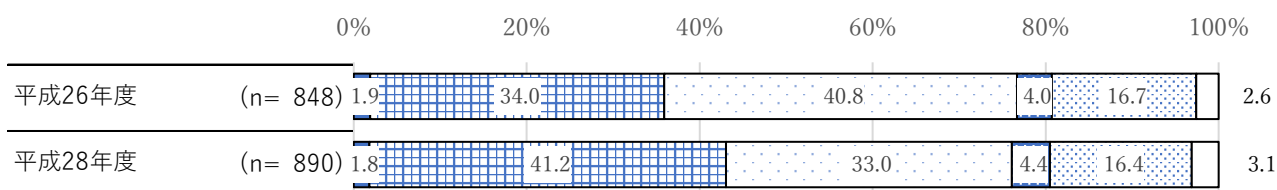
(ひとつだけ○をつけてください)

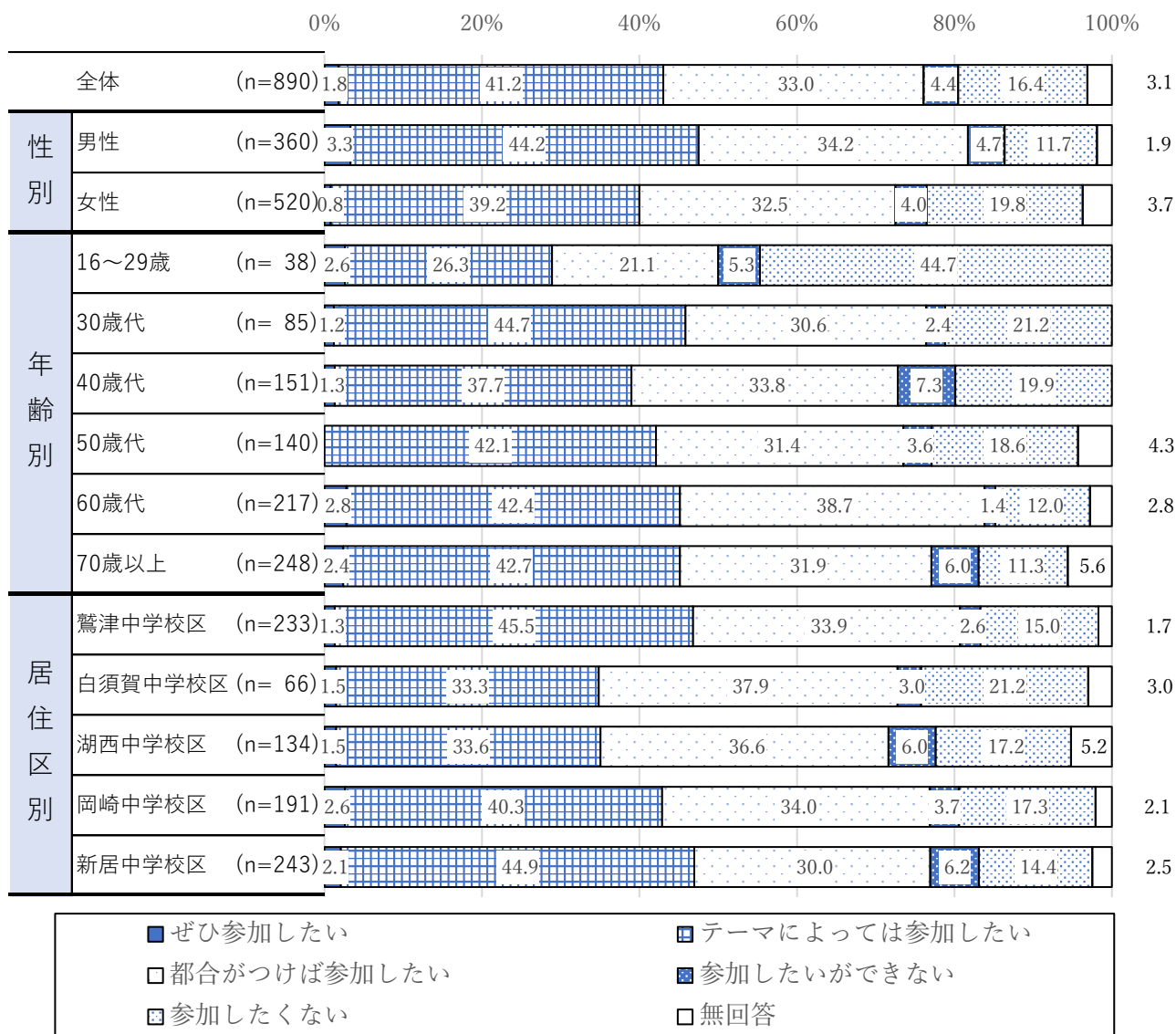
◆「ぜひ参加したい」、「テーマによっては参加したい」をあわせた『参加したい』は43.0%。



### ◆時系列 (参考)

平成26年度調査と比較して『参加したい』の割合が7.1ポイント増加した。





◆性別

性別で見ると、『参加したい』の割合は“男性”47.5%、“女性”40.0%と“男性”の方が7.5ポイント高かった。

◆年齢別

年齢別で見ると、『参加したい』の割合は“30歳代”が最も高く、“16～29歳”が最も低かった。

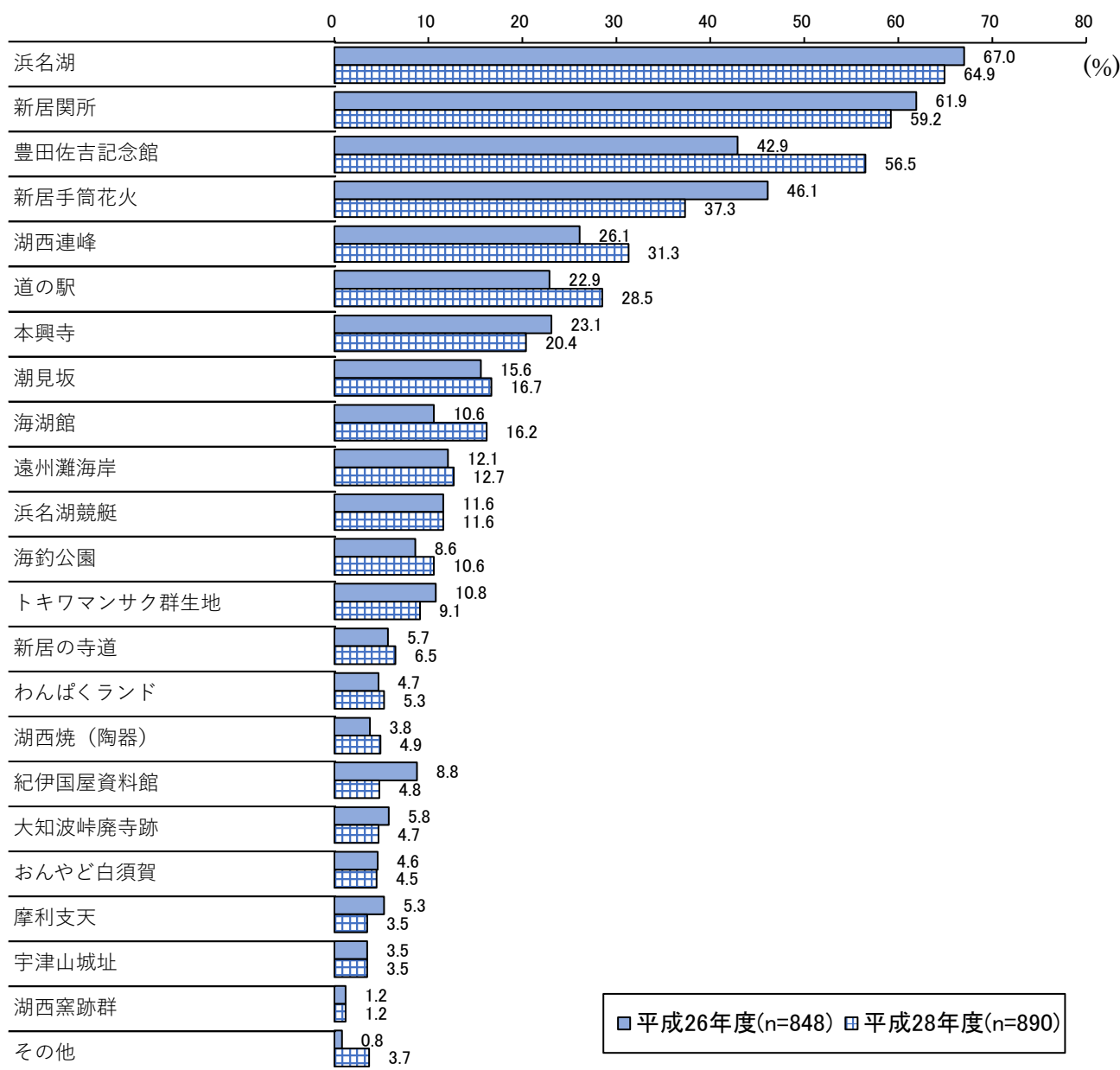
◆居住区別

居住区別で見ると、『参加したい』の割合は“新居中学校区”が最も高く、“白須賀中学校区”が最も低かった。

## 18 PRすべき観光資源【隔年で調査を実施】

設問13. あなたは市の観光資源として、積極的にPRしていくべきだと思うものはどれですか。  
(5つまで○をつけてください)

◆「浜名湖」が64.9%。



\*無回答は非表示とする

### ◆時系列

時系列をみると、「豊田佐吉記念館」は56.5%と平成26年度調査と比べて13.6ポイント増加した。

(単位：%)

	n	浜名湖	新居関所	念館佐吉記	豊田	火新居手筒花	湖西連峰	道の駅	本興寺	潮見坂	海湖館	遠州灘海岸	浜名湖競艇	海釣公園
全体	890	64.9	59.2	56.5	37.3	31.3	28.5	20.4	16.7	16.2	12.7	11.6	10.6	
性別	男性	360	70.6	58.3	53.1	37.8	34.2	26.1	18.3	15.3	16.1	15.3	13.1	15.3
	女性	520	61.5	60.0	59.4	36.9	29.6	30.6	22.1	17.9	16.2	11.0	10.6	7.5
年齢別	16～29歳	38	81.6	39.5	42.1	36.8	13.2	28.9	5.3	26.3	10.5	7.9	21.1	5.3
	30歳代	85	67.1	44.7	35.3	37.6	18.8	38.8	11.8	28.2	10.6	24.7	20.0	5.9
	40歳代	151	61.6	53.6	57.6	31.1	34.4	31.1	11.3	17.9	17.2	11.9	15.9	7.3
	50歳代	140	62.1	55.7	46.4	40.7	32.1	30.0	18.6	20.7	19.3	12.9	10.0	15.7
	60歳代	217	66.4	67.3	65.9	42.9	33.2	26.7	24.4	9.2	18.0	14.3	6.5	12.0
	70歳以上	248	64.9	65.3	63.3	33.9	35.1	24.6	29.0	15.3	14.9	8.5	10.1	11.3
居住区別	鷺津中学校区	233	68.2	50.6	63.9	29.2	23.6	24.0	33.0	15.9	11.6	15.0	9.0	4.7
	白須賀中学校区	66	53.0	53.0	66.7	37.9	19.7	47.0	12.1	28.8	13.6	19.7	13.6	6.1
	湖西中学校区	134	67.2	59.7	63.4	25.4	41.8	29.9	25.4	18.7	16.4	12.7	9.0	9.0
	岡崎中学校区	191	65.4	50.3	57.6	26.7	54.5	31.9	16.8	20.9	7.3	13.6	11.0	7.9
	新居中学校区	243	65.4	77.4	42.8	61.3	18.9	24.3	11.1	10.3	28.0	8.2	16.0	19.8

	n	サクキ群生地	新居の寺道	ンわんどばくら	器西焼(陶)	湖西	料館伊国屋資	紀伊	寺跡	大知波峠	須賀やど白	おんやど白	摩利支天	宇津山城址	湖西窯跡群	その他	無回答
全体	890	9.1	6.5	5.3	4.9	4.8	4.7	4.5	3.5	3.5	1.2	3.7	2.2				
性別	男性	360	8.6	7.2	4.2	4.7	3.9	5.6	4.7	3.1	4.4	1.7	4.2	1.1			
	女性	520	9.4	6.0	6.0	5.2	5.6	4.2	4.4	3.8	2.9	1.0	3.3	2.7			
年齢別	16～29歳	38	5.3	2.6	7.9	-	-	-	2.6	-	-	-	7.9	-			
	30歳代	85	4.7	7.1	8.2	4.7	1.2	1.2	2.4	3.5	-	-	3.5	1.2			
	40歳代	151	7.9	2.0	3.3	6.6	4.6	4.0	5.3	3.3	2.6	3.3	3.3	-			
	50歳代	140	5.7	5.7	6.4	4.3	5.7	0.7	2.9	2.1	2.9	0.7	5.7	2.9			
	60歳代	217	12.0	6.0	5.1	6.0	3.2	6.0	4.1	3.2	3.2	0.9	2.8	2.3			
	70歳以上	248	11.3	10.5	4.4	4.4	8.1	8.1	6.5	5.2	6.0	1.2	2.8	3.6			
居住区別	鷺津中学校区	233	9.4	3.4	2.1	6.4	2.6	5.6	2.6	3.4	3.4	1.7	4.3	3.0			
	白須賀中学校区	66	7.6	1.5	1.5	4.5	1.5	-	25.8	1.5	3.0	-	1.5	4.5			
	湖西中学校区	134	14.9	3.7	3.0	6.0	2.2	15.7	3.7	6.7	12.7	2.2	3.0	0.7			
	岡崎中学校区	191	9.9	4.2	2.6	4.2	2.6	3.7	3.1	6.8	1.0	1.0	4.2	3.1			
	新居中学校区	243	5.3	13.6	12.3	4.1	11.5	0.4	2.1	-	0.8	0.8	2.9	0.8			

## ◆性別

性別でみると、「浜名湖」は“男性”の方が9.1ポイント高かった。

## ◆年齢別

年齢別でみると、“16～29歳”は「浜名湖」「浜名湖競艇」が他の年代と比較して高かった。

## ◆居住区別

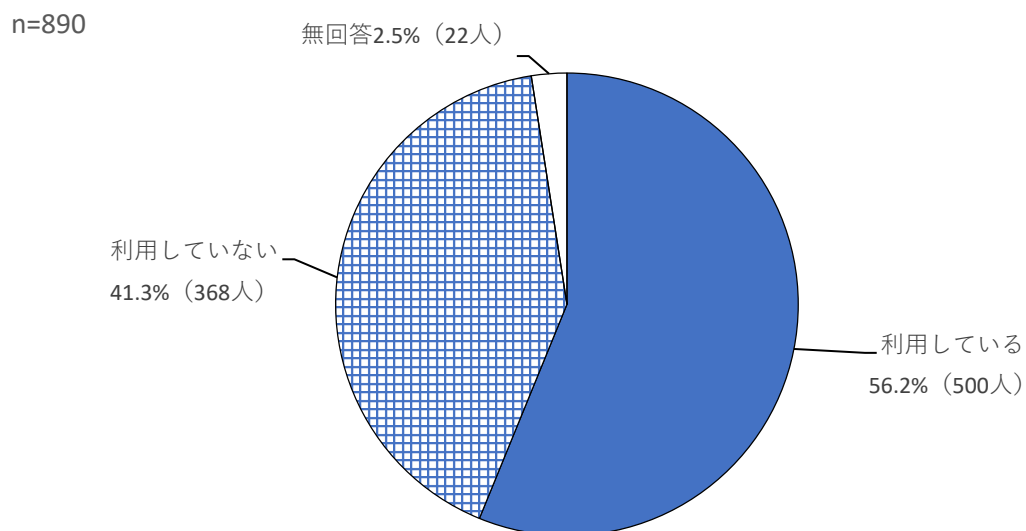
居住区別でみると、新居関所は“新居中学校区”、「道の駅」は“白須賀中学校区”が高いなど、居住区に近い観光資源を挙げる傾向がみられた。

## 19 市立湖西病院の利用状況【今回初めて調査を実施】

設問14. 市立湖西病院についてお伺いします。

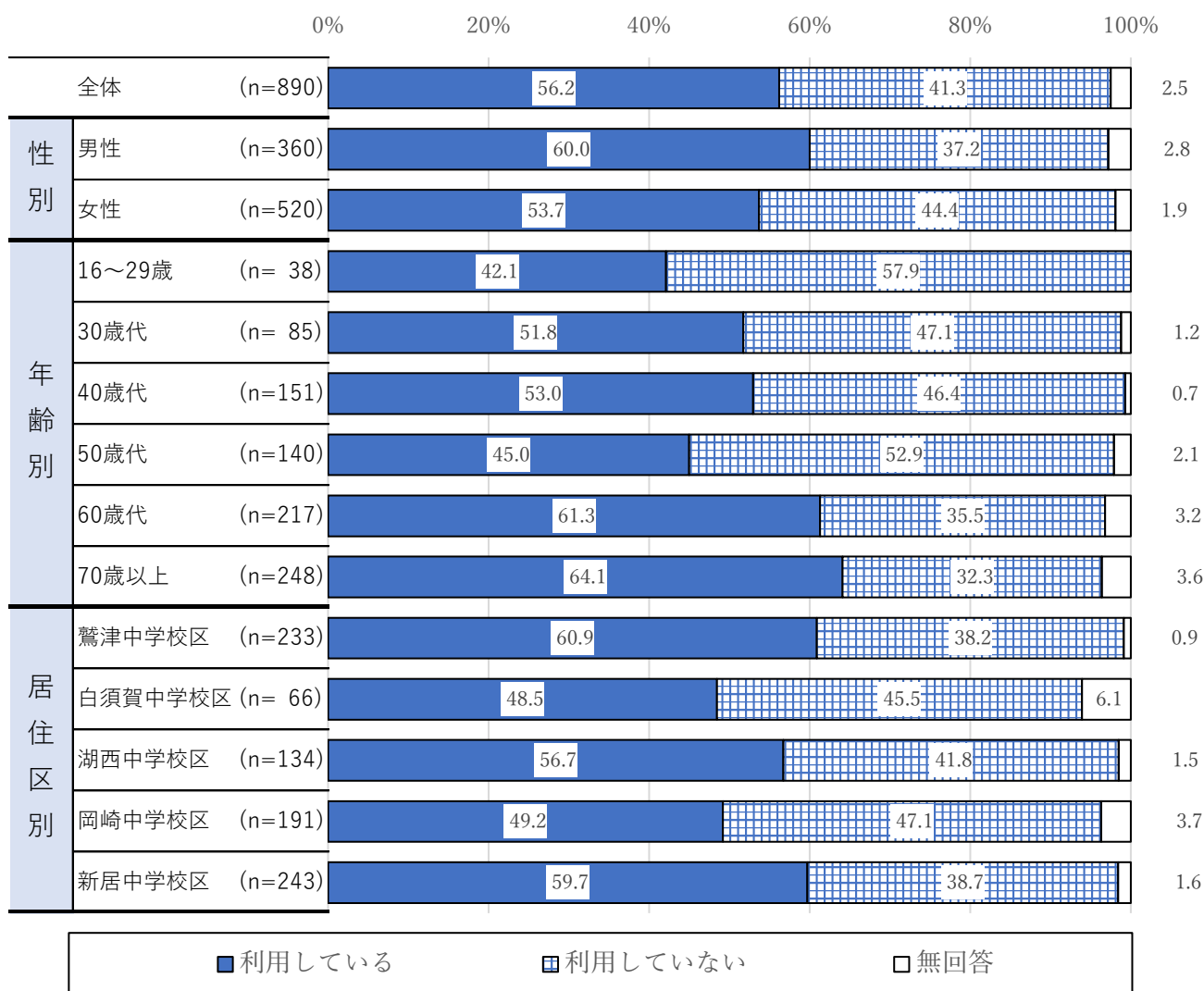
(1) 市立湖西病院を利用していますか。(ひとつだけ○をつけてください)

◆「利用している」が56.2%。



◆利用していない理由（主な意見抜粋）

- ✓ あまり評判がよくないから。
- ✓ 医師不足（専門医がない）。
- ✓ 今のところ必要ない。健康だから。
- ✓ かかりつけの医者がある。
- ✓ 待ち時間が長い。
- ✓ 浜名病院を利用。



◆性別

性別で見ると、「利用している」は“男性”60.0%、“女性”53.7%と“男性”の方が 6.3 ポイント高かった。

◆年齢別

年齢別で見ると、「利用している」は“70歳以上”が 64.1%で最も高く、“60歳代”も 61.3%と高かった。最も低かったのは“16～29歳”の 42.1%だった。

◆居住区別

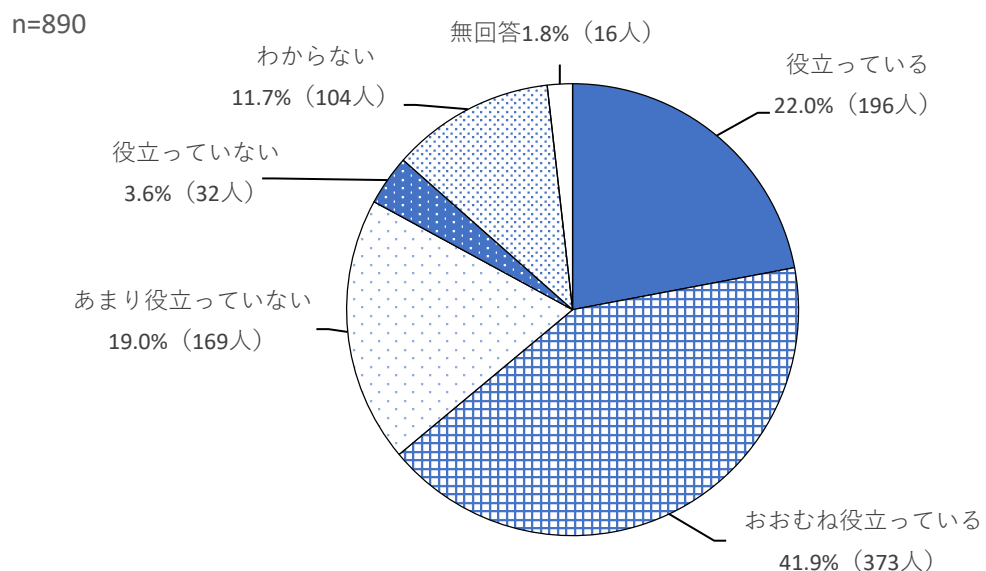
居住区別で見ると、「利用している」は“鷺津中学校区”が最も高く、“白須賀中学校区”が最も低かった。

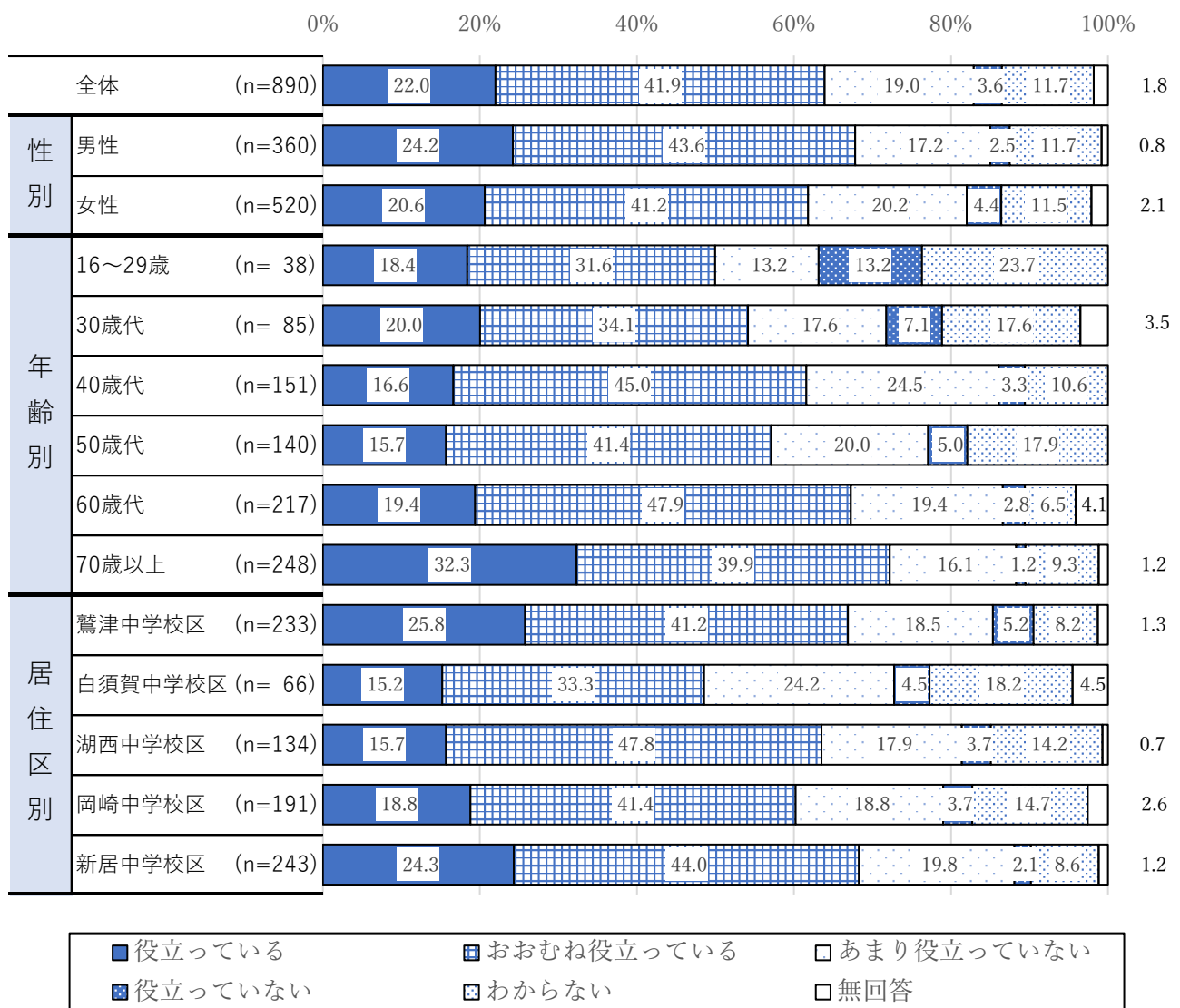


## 20 市立湖西病院は市民のために役立っていると思うか【今回初めて調査を実施】

- (2) 市立湖西病院は市民のために役立っていると思いますか。  
(ひとつだけ○をつけてください)

◆「役立っている」、「おおむね役立っている」をあわせた『役立っている』は63.9%。





◆性別

性別で見ると、『役立っている』の割合は“男性”67.8%、“女性”61.8%と“男性”の方が6.0ポイント高かった。

◆年齢別

年齢別で見ると、『役立っている』の割合は“70歳以上”が最も高く、“16～29歳”が最も低かった。

◆居住区別

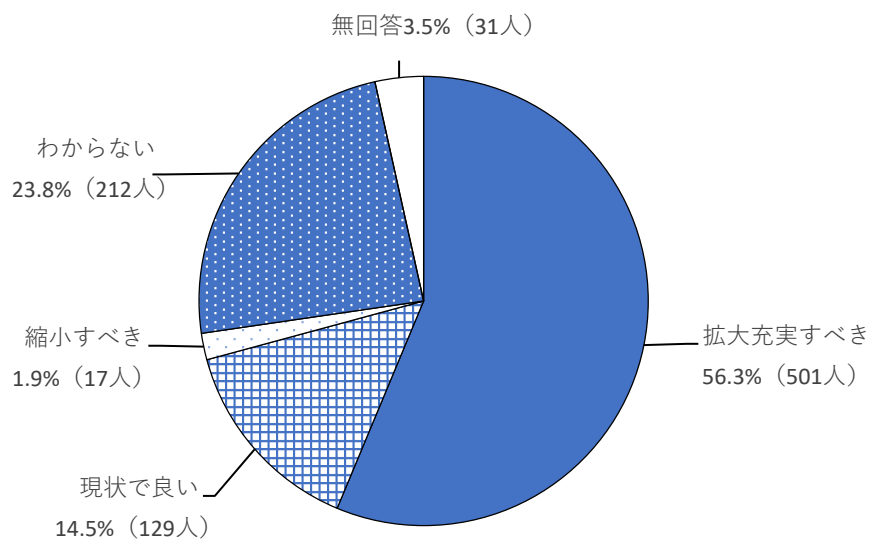
居住区別で見ると、『役立っている』の割合は“新居中学校区”が最も高く、“白須賀中学校区”が最も低かった。

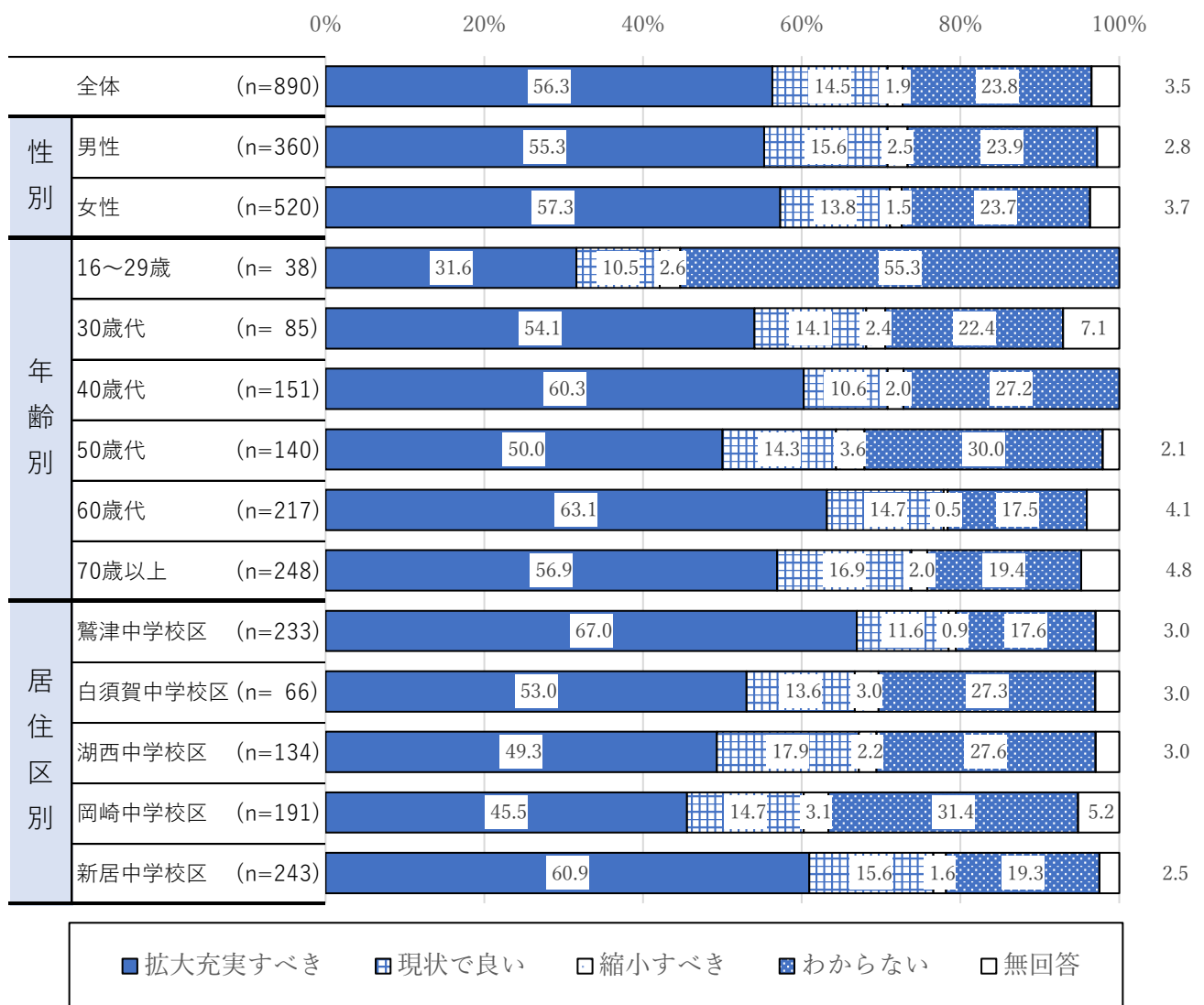
## 21 市立湖西病院の診療科についてどう思うか【今回初めて調査を実施】

(3) 市立湖西病院の診療科についてどう思いますか。(ひとつだけ○をつけてください)

◆「拡大充実すべき」が56.3%。

n=890





◆性別

性別で見ると、“男性”、“女性”とも同様の傾向となっている。

◆年齢別

年齢別で見ると、「拡大充実すべき」の割合は“60歳代”が最も高く、“16~29歳”が最も低かった。“16~29歳”は「わからない」が55.3%と高かった。

◆居住区別

居住区別で見ると、「拡大充実すべき」の割合は“鷺津中学校区”が最も高く、“岡崎中学校区”が最も低かった。

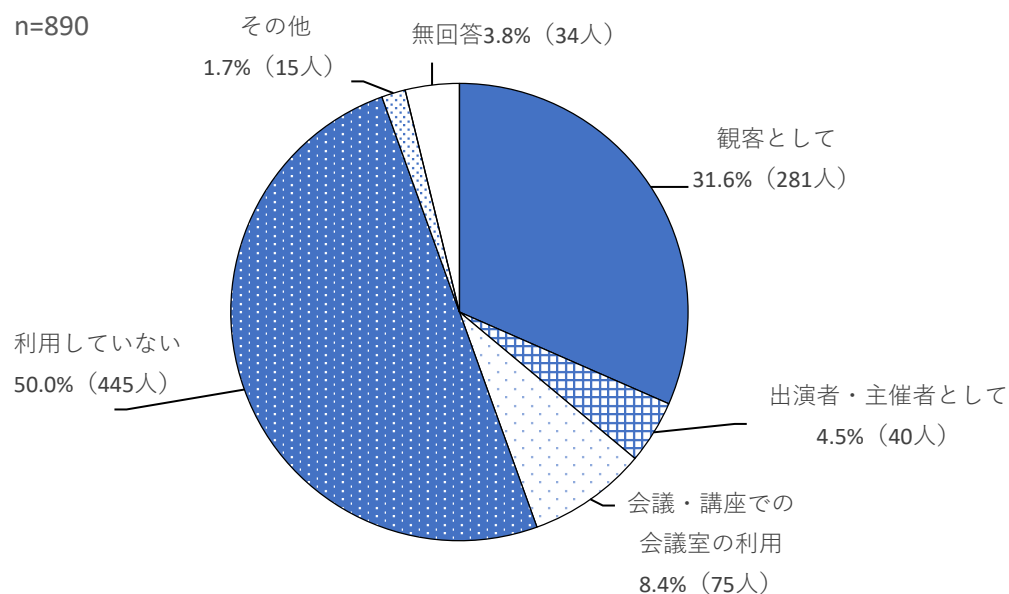
## 22 市民会館の利用目的について【今回初めて調査を実施】

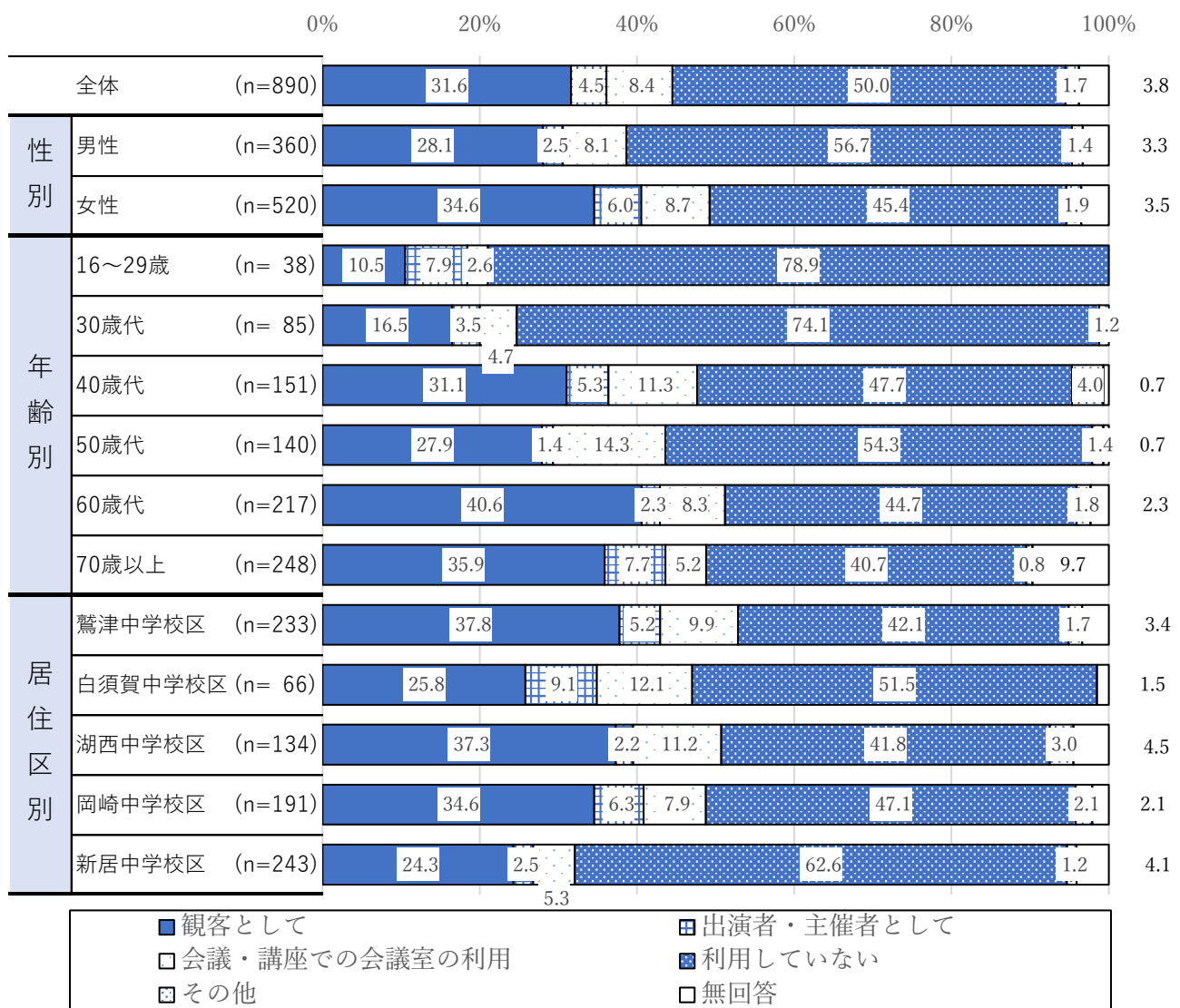
設問15. 公共施設についてお伺いします。

(1) 市民会館の利用目的について

主にどのような目的で市民会館を利用していましたか。(ひとつだけ○をつけてください)

◆「利用していない」が50.0%。





◆性別

性別で見ると、「利用していない」の割合は“男性”56.7%、“女性”45.4%と“男性”の方が 11.3 ポイント高かった。“女性”は“男性”と比較して「観客として」の割合が高かった。

◆年齢別

年齢別で見ると、『30歳代以下』は「利用していない」の割合が7割を超えている。

◆居住区別

居住区別で見ると、すべての居住区で「利用していない」が最も高く、次いで「観客として」が高かった。

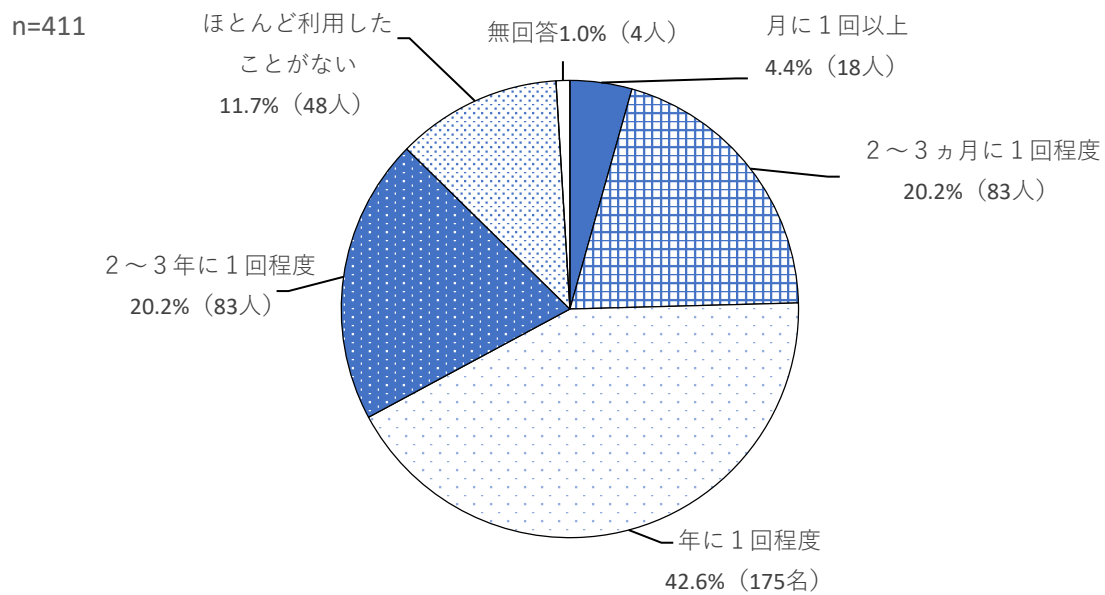
## 23 市民会館の利用頻度について【今回初めて調査を実施】

設問15 (1)で「ア」、「イ」、「ウ」、「オ」と回答した方は、<設問(2)>をお答えください。

### (2) 市民会館の利用頻度について

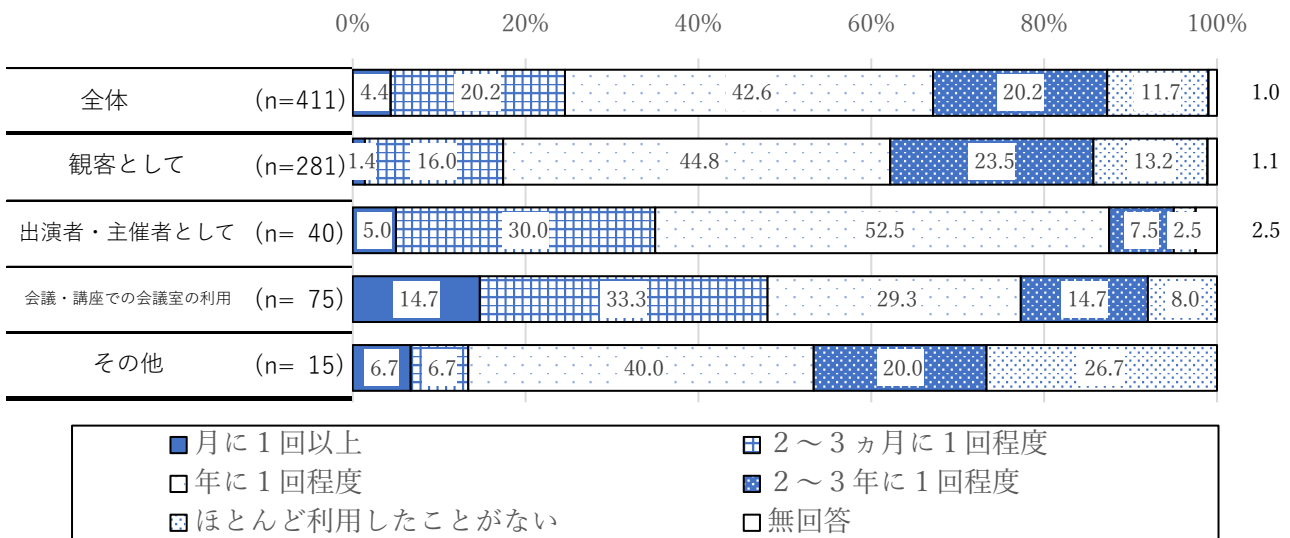
市民会館大ホールが使用停止（平成25年7月）となる前、どのくらい市民会館（会議室等含む）を利用していましたか。（ひとつだけ○をつけてください）

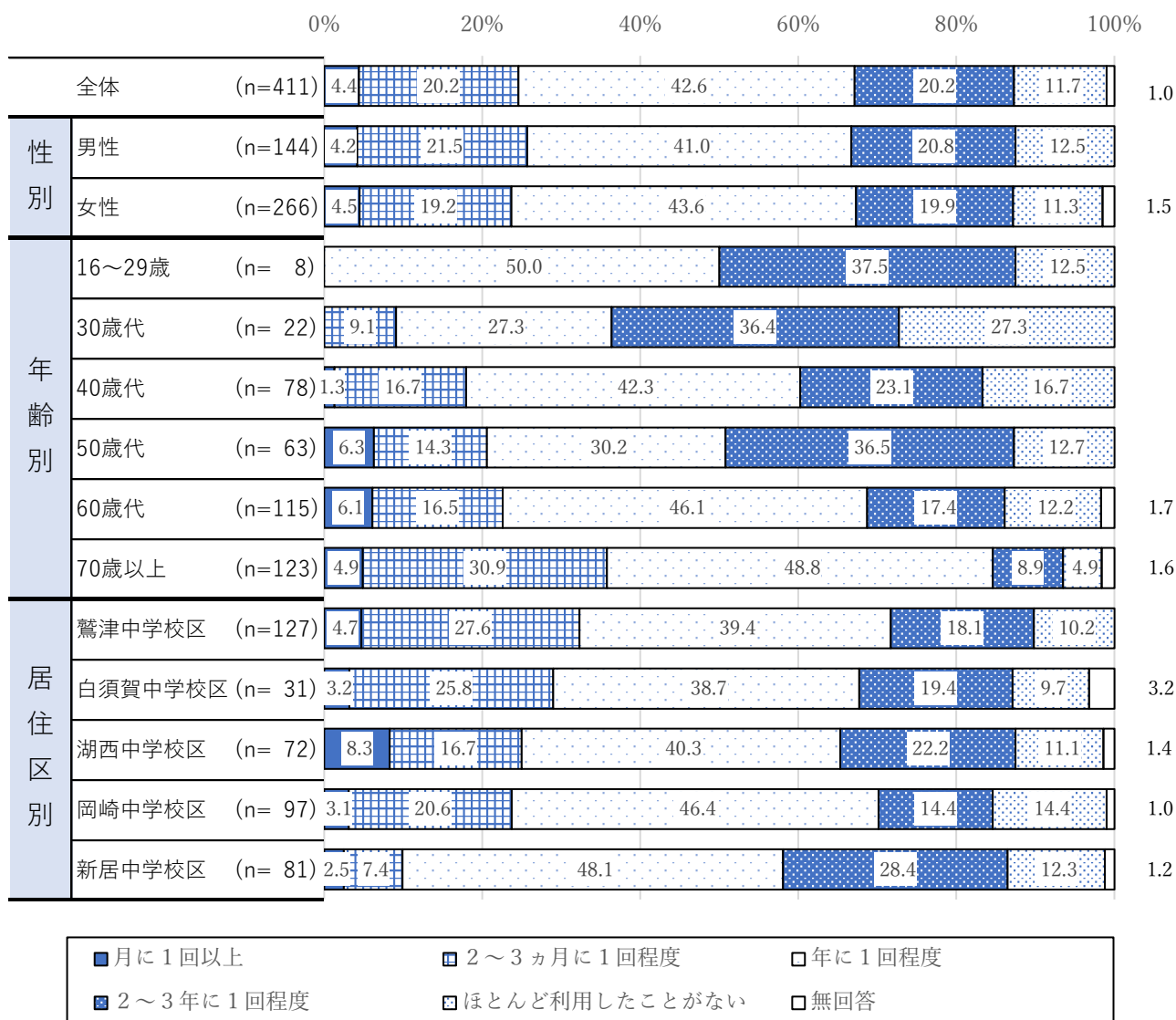
◆「年に1回程度」が42.6%。



### ◆利用目的別の頻度

「会議・講座での会議室の利用」をする人は利用頻度が高い。





◆性別

性別で見ると、“男性”、“女性”とも同様の傾向となっている。

◆年齢別

年齢別で見ると、“30歳代”、“50歳代”は「2~3年に1回程度」、他の年代は「年に1回程度」が最も高かった。“70歳以上”は「2~3ヵ月に1回程度」が他の年代と比較して高かった。

◆居住区別

居住区別で見ると、“湖西中学校区”は「月に1回以上」が他地区と比較して高かった。

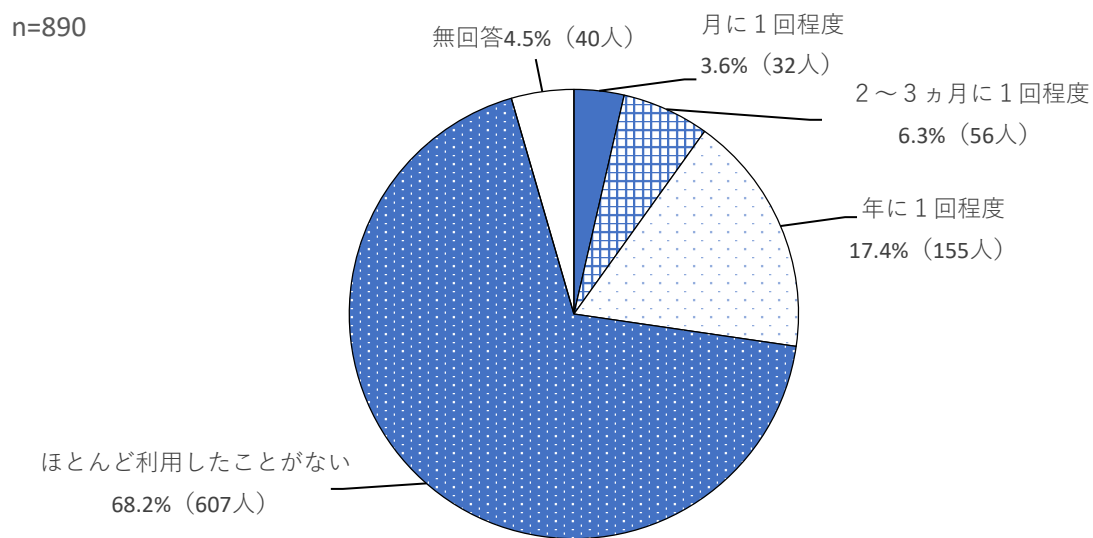



## 24 新居地域センターの利用頻度について【今回初めて調査を実施】

### (3) 新居地域センターの利用頻度について

市民会館大ホールが使用停止（平成25年7月）となった後、どのくらい新居地域センター（会議室等含む）を利用していますか。（ひとつだけ○をつけてください）

◆「ほとんど利用したことがない」が68.2%。





◆性別

性別で見ると、「ほとんど利用したことがない」は“男性”71.7%、“女性”66.3%となり、“男性”の方が5.4ポイント高かった。

◆年齢別

年齢別で見ると、“16~29歳”は「ほとんど利用したことがない」が92.1%を占めた。

◆居住区別

居住区別で見ると、“新居中学校区”は「ほとんど利用したことがない」が49.0%と他地区と比較して低かった。“鷺津中学校区”、“白須賀中学校区”、“湖西中学校区”、“岡崎中学校区”は、ほぼ同様の傾向となった。

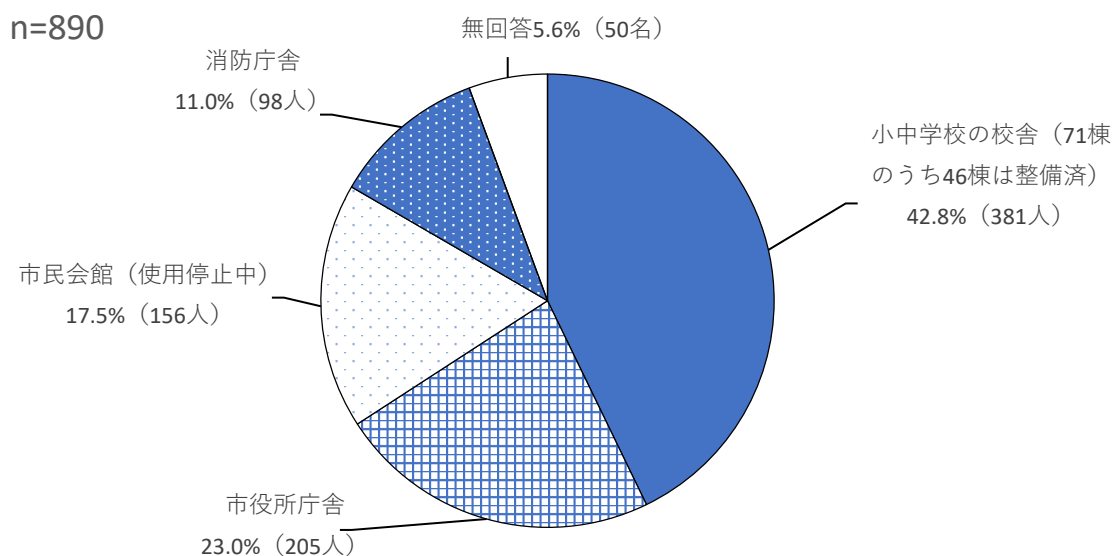
## 25 優先的に整備すべき公共施設について【今回初めて調査を実施】

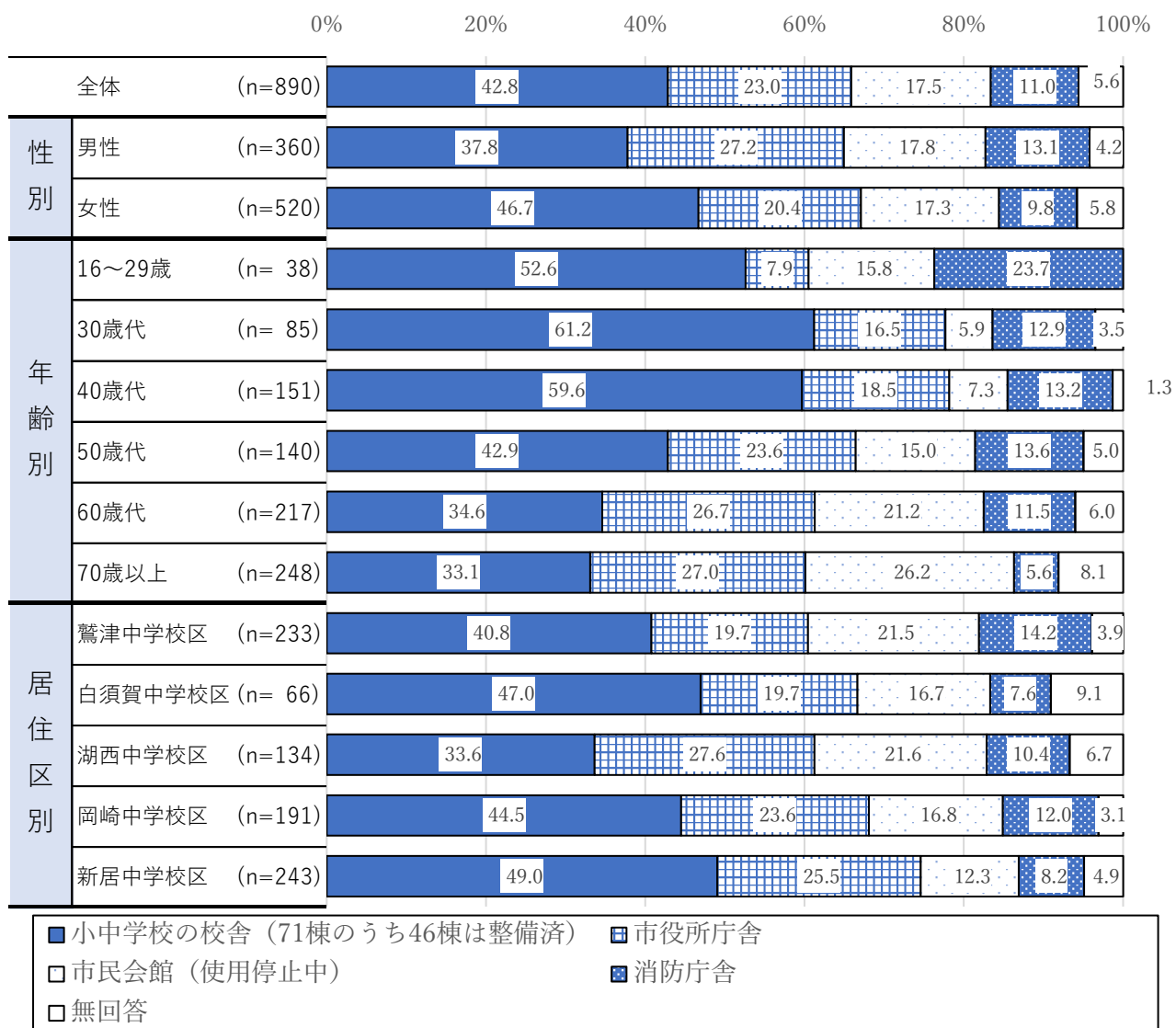
### (4) 優先的に整備すべき公共施設について

以下の4つの施設については、震度7の地震が発生した場合、継続して使用できなくなる可能性が高い建物です。あなたはどの施設を優先的に整備すべきと考えますか。

(ひとつだけ○をつけてください)

◆「小中学校の校舎」が42.8%。





◆性別

性別で見ると、「市役所庁舎」の割合は「男性」の方が高かった。「小中学校の校舎」の割合は「女性」の方が高かった。

◆年齢別

年齢別で見ると、「市役所庁舎」は年齢が高まるに伴い、回答割合も高まる傾向がみられた。「小中学校の校舎」は若い世代の回答割合が高かった。

◆居住区別

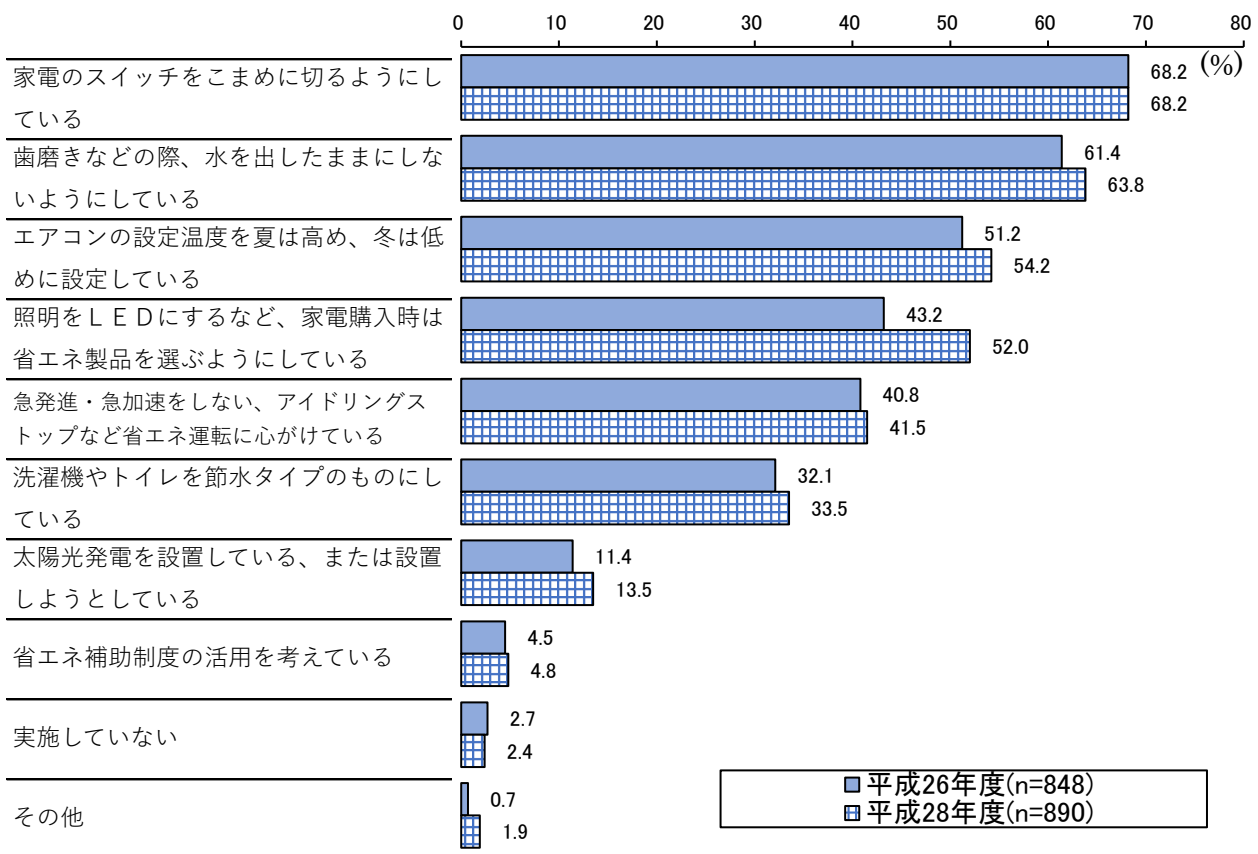
居住区別で見ると、「湖西中学校区」は他地区と比較して「市役所庁舎」の割合が高く、「小中学校の校舎」の割合が低かった。

### 3. あなたの生活について

#### 26 省エネに関して実施していること【毎年調査を実施】(H27のみ未実施)

設問16. 「省エネ」に関してどのようなことを実施していますか。  
(あてはまるものすべてに○をつけてください)

◆「家電のスイッチをこまめに切るようにしている」が68.2%。



\*無回答は非表示とする。

#### ◆時系列

時系列でみると、「照明をLEDにするなど、家電購入時は省エネ製品を選ぶようにしている」は、52.0%となり、平成26年度調査から8.8ポイント増加した。

(単位：%)

	n	切る電 のスイ ッチを こまめ に	いたる 歯磨き などの 際、水 を出し て	いる高 め、冬 は低 めに 設定 し夏 は	選ぶ電 入時に は省 にネ 製品 を	照明を LEDに 心が けて いる	省エネ 運転に 心が けて いる	急発進・ 急加速 をしない 、	洗濯機 のトイ レを節 水タイ プ	ている、 または 設置し ようと し	太陽光 発電を 設置し ようと し	え省エ ネ補助 制度の 活用を 考	実施し ていな い	その 他	無 回 答
全体	890	68.2	63.8	54.2	52.0	41.5	33.5	13.5	4.8	2.4	1.9	1.1			
性別															
男性	360	66.4	59.2	50.6	50.8	47.2	27.8	12.8	4.4	2.2	1.7	1.4			
女性	520	70.4	67.7	57.3	53.7	37.9	37.9	14.0	5.2	1.9	2.1	0.4			
年齢別															
16～29歳	38	65.8	63.2	36.8	34.2	42.1	15.8	10.5	-	2.6	7.9	-			
30歳代	85	64.7	63.5	45.9	54.1	30.6	32.9	28.2	4.7	3.5	-	1.2			
40歳代	151	68.2	58.3	61.6	45.7	41.7	32.5	23.8	6.0	0.7	2.0	-			
50歳代	140	58.6	64.3	51.4	52.9	41.4	32.9	12.9	-	2.9	1.4	0.7			
60歳代	217	71.0	65.0	59.9	58.5	47.0	36.4	10.6	5.5	1.4	1.8	0.9			
70歳以上	248	74.2	66.9	52.8	53.6	41.1	36.3	5.6	7.3	2.8	2.0	1.2			
居住区別															
鷺津中学校区	233	65.2	65.2	55.4	55.4	38.6	27.9	17.6	3.9	2.1	1.3	0.4			
白須賀中学校区	66	68.2	63.6	47.0	59.1	50.0	37.9	21.2	6.1	3.0	-	-			
湖西中学校区	134	73.1	64.9	56.7	55.2	41.8	35.8	11.2	6.7	3.0	0.7	-			
岡崎中学校区	191	71.7	62.8	58.1	55.5	48.2	37.7	12.6	6.3	2.1	3.7	-			
新居中学校区	243	67.9	63.8	53.1	45.7	39.1	35.8	10.3	3.7	1.2	2.1	2.5			

◆性別

性別で見ると、「急発進・急加速をしない、アイドリングストップなど省エネ運転に心がけている」と「実施していない」は“男性”の方が高いが、他の項目は“女性”の方が高かった。

◆年齢別

年齢別で見ると、“30歳代”、“40歳代”は他の年代と比較して「太陽光発電を設置している、または設置しようとしている」が高かった。

◆居住区別

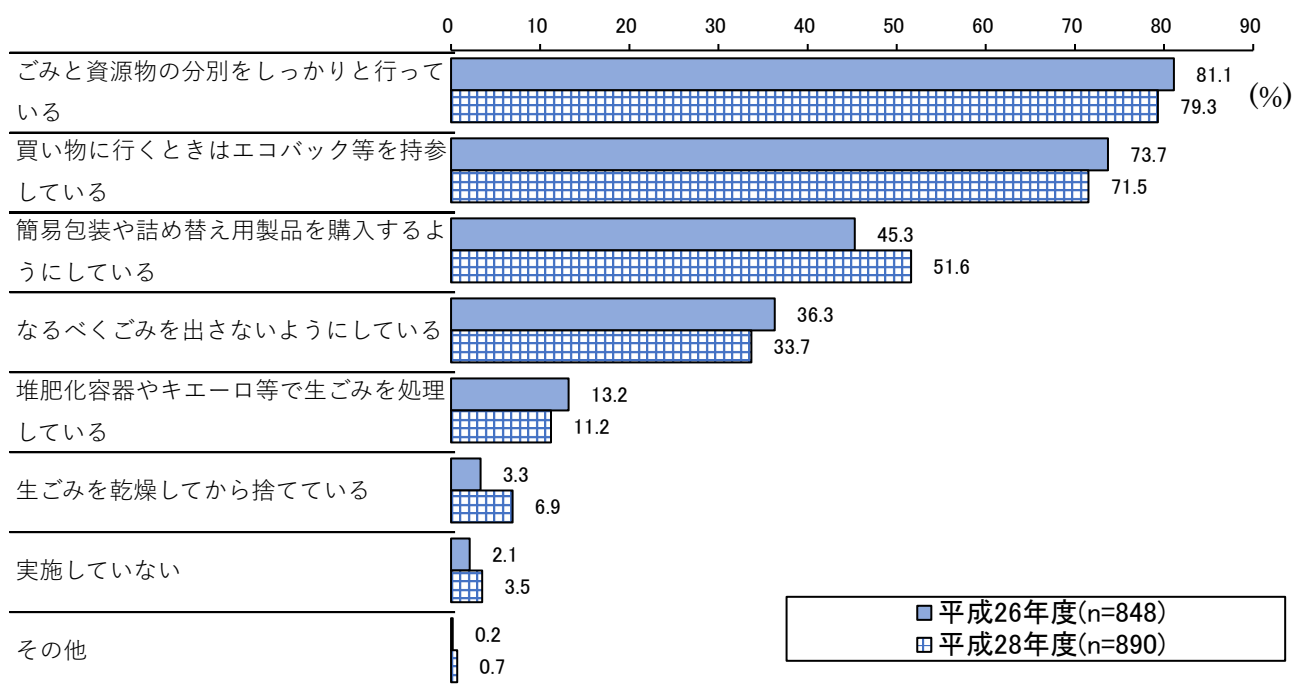
居住区別で見ると、“白須賀中学校区”は他地区と比較して「太陽光発電を設置している、または設置しようとしている」が高かった。

## 27 ごみ減量に関して実施していること【毎年調査を実施】(H27のみ未実施)

設問17. 「ごみ減量」に関してどのようなことを実施していますか。

(あてはまるものすべてに○をつけてください)

◆「ごみと資源物の分別をしっかりと行っている」が79.3%。



\*無回答は非表示とする。

### ◆時系列

時系列でみると、「簡易包装や詰め替え用製品を購入するようになっている」は、51.6%となり、平成26年度調査から6.3ポイント増加した。

(単位：%)

	n	行別ごみと資源物の分別	持ち参り物等	買い物に行くとき	えよう製品を購	簡易包装を替	いさなるべくごみを出	なるべくごみを出	を処理してごみ	工肥料容器やキ	堆肥容器やキ	からごみを乾燥し	実施していない	その他	無回答
全体	890	79.3	71.5	51.6	33.7	11.2	6.9	3.5	0.7	0.8					
性別	男性	360	78.1	57.8	36.9	36.1	10.6	4.7	6.1	0.6	0.6				
	女性	520	81.0	81.5	62.1	32.5	11.9	8.1	1.3	0.8	0.4				
年齢別	16～29歳	38	55.3	60.5	44.7	13.2	-	-	10.5	-	-				
	30歳代	85	57.6	72.9	57.6	18.8	7.1	1.2	7.1	1.2	-				
	40歳代	151	72.8	70.9	58.9	25.8	6.6	7.3	5.3	-	-				
	50歳代	140	79.3	75.7	56.4	22.1	7.9	2.1	3.6	1.4	0.7				
	60歳代	217	88.9	73.7	50.7	36.9	14.7	5.5	1.4	0.5	0.9				
	70歳以上	248	87.1	69.8	45.2	51.6	16.1	12.9	1.6	0.8	0.4				
居住区別	鷺津中学校区	233	79.8	73.0	55.4	33.9	10.7	4.3	4.3	0.4	0.4				
	白須賀中学校区	66	80.3	78.8	42.4	30.3	16.7	6.1	4.5	1.5	-				
	湖西中学校区	134	85.8	73.1	51.5	36.6	10.4	6.0	2.2	1.5	-				
	岡崎中学校区	191	76.4	78.0	57.6	29.3	13.1	6.3	2.6	0.5	-				
	新居中学校区	243	80.2	63.4	46.9	38.3	10.3	9.9	3.7	0.4	1.2				

◆性別

性別で見ると、「なるべくごみを出さないようにしている」と「実施していない」は“男性”の方が高いが、他の項目は“女性”の方が高かった。

◆年齢別

年齢別で見ると、「ごみと資源物の分別をしっかりと行っている」は年齢が高いほど回答割合も高い傾向がみられた。

◆居住区別

居住区別で見ると、“新居中学校区”は他地区と比較して「買い物に行くときはエコバック等を持参している」が低かった。

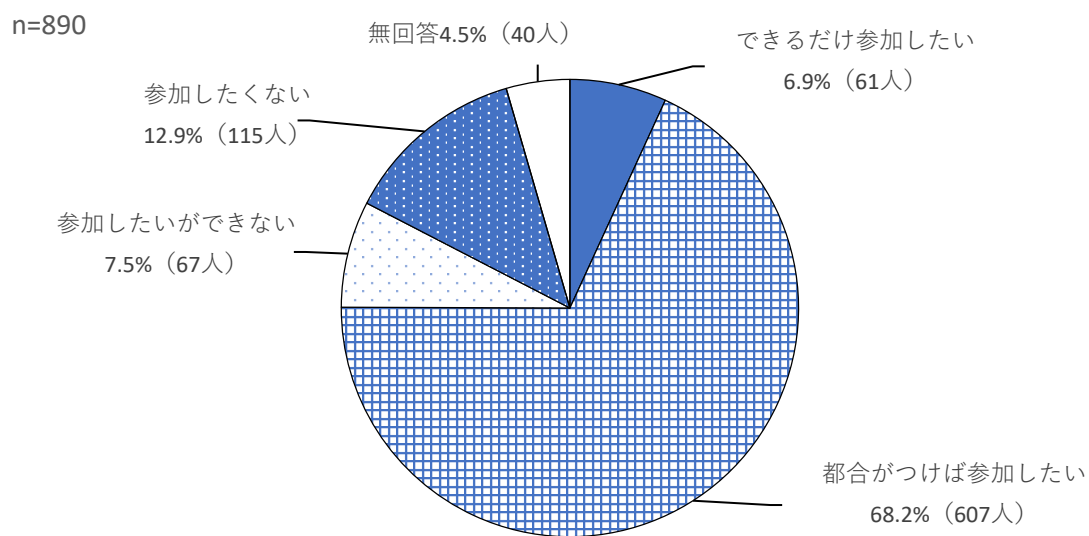


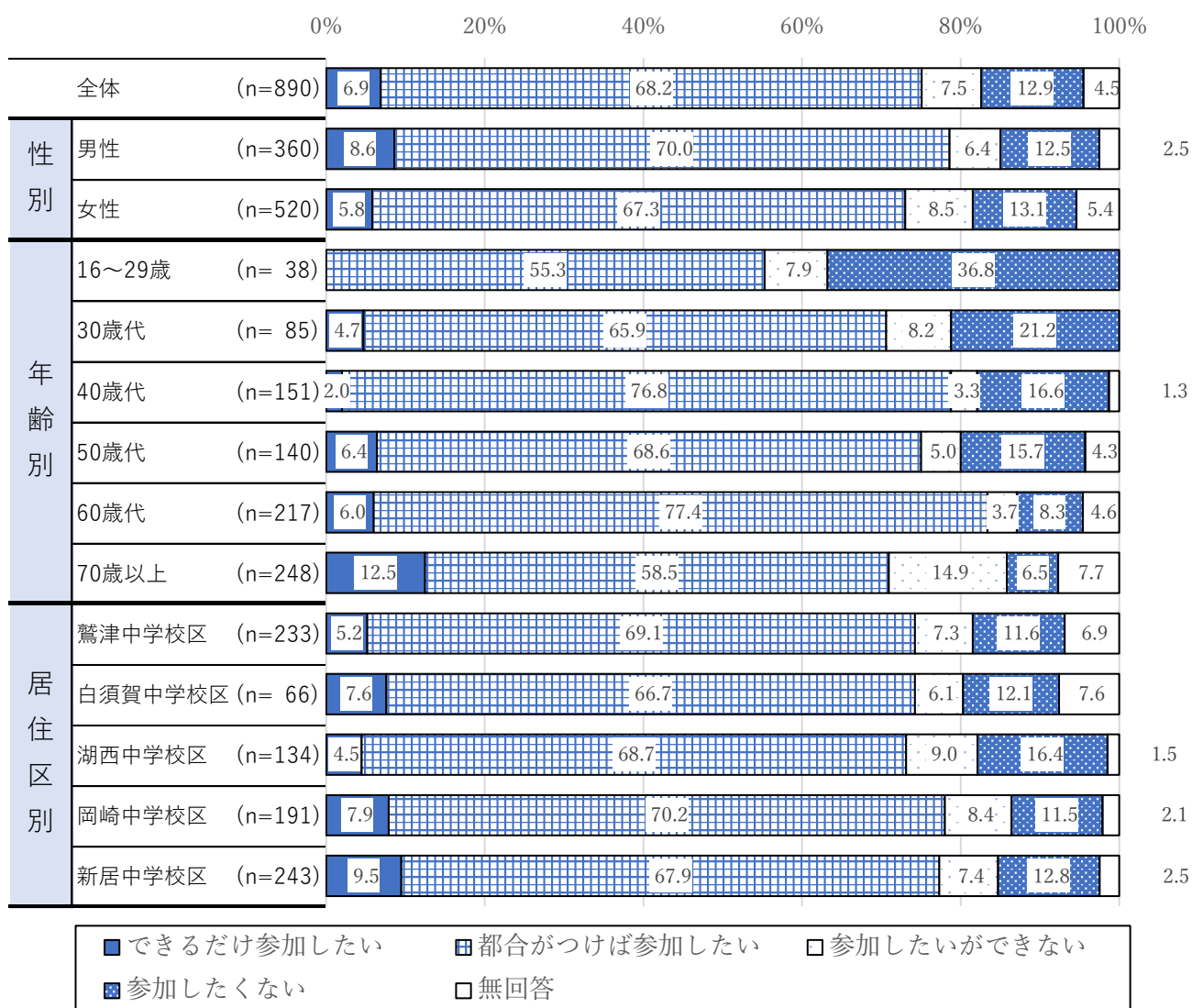
## 28 環境保全活動に参加したいと思うか【隔年で調査を実施】

設問18. あなたは市や地域が実施する環境保全活動に参加したいと思いますか。

(ひとつだけ○をつけてください)

◆「できるだけ参加したい」、「都合がつけば参加したい」をあわせた『参加したい』は75.1%。





◆性別

性別でみると、『参加したい』は“男性”78.6%、“女性”73.1%と“男性”の方が 5.5 ポイント高かった。

◆年齢別

年齢別でみると、『参加したい』は“60歳代”が最も高く、“16~29歳”が最も低かった。

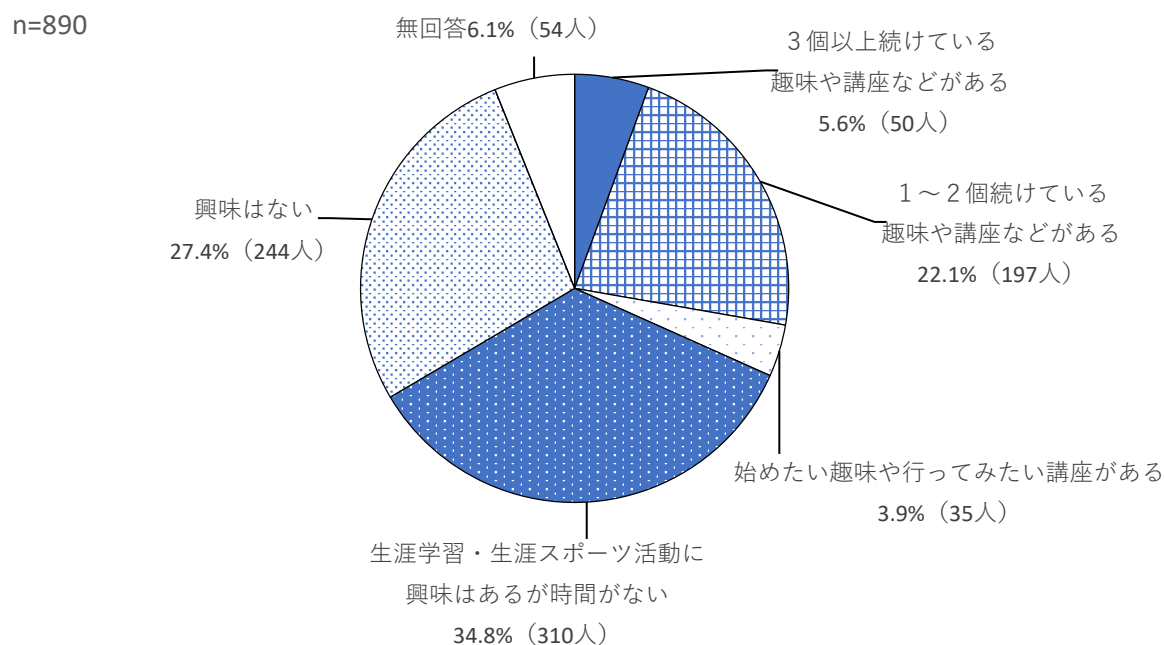
◆居住区別

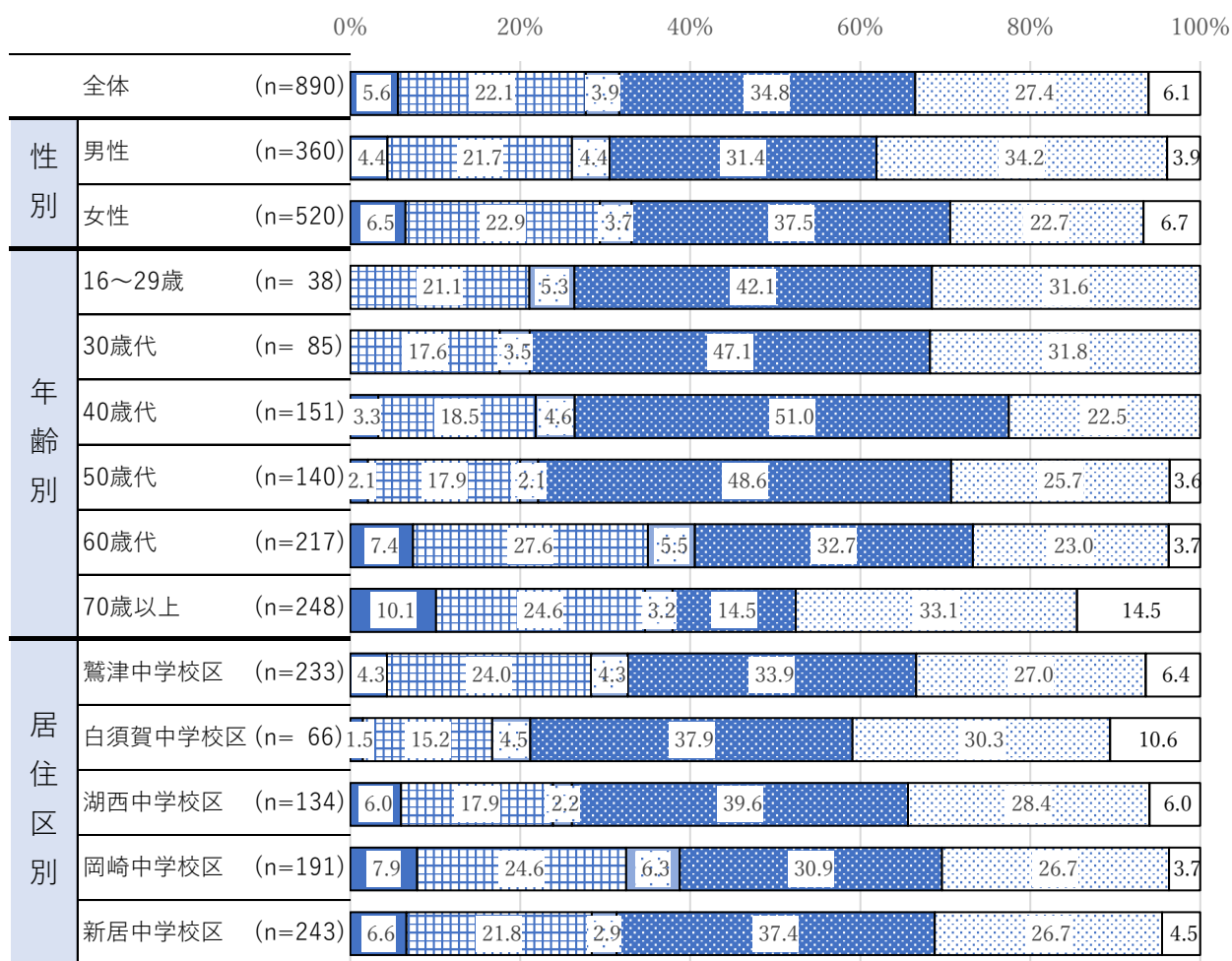
居住区別でみると、各地区ほぼ同様の結果であった。

## 29 生涯学習・生涯スポーツ活動の実施状況【隔年で調査を実施】

設問19. あなたは生涯学習・生涯スポーツ活動（学生は学校での授業は除きます）を続けて行っていますか。（ひとつだけ○をつけてください）

◆「生涯学習・生涯スポーツ活動に興味はあるが時間がない」が34.8%





■ 3個以上続けている趣味や講座などがある  
 ■ 1～2個続けている趣味や講座などがある  
 ■ 始めたい趣味や行ってみたい講座がある  
 ■ 生涯学習・生涯スポーツ活動に興味はあるが時間がない  
 ■ 興味はない  
 □ 無回答

◆性別

性別で見ると、「興味はない」は“男性”34.2%、“女性”22.7%と“男性”の方が 11.5 ポイント高かった。

◆年齢別

年齢別で見ると、『60歳代以上』は「3個以上続けている趣味や講座などがある」「1～2個続けている趣味や講座などがある」「始めたい趣味や行ってみたい講座などがある」の割合が、『50歳代以下』と比較して高かった。

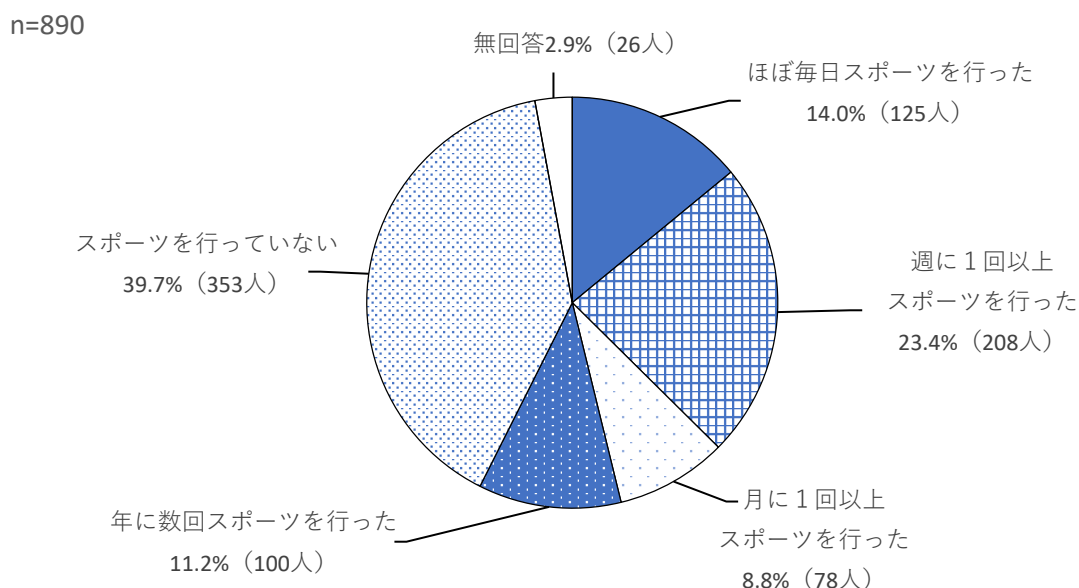
◆居住区別

居住区別で見ると、“白須賀中学校区”は他地区と比較して、「興味がない」が高かった。

### 30 スポーツの実施状況【隔年で調査を実施】

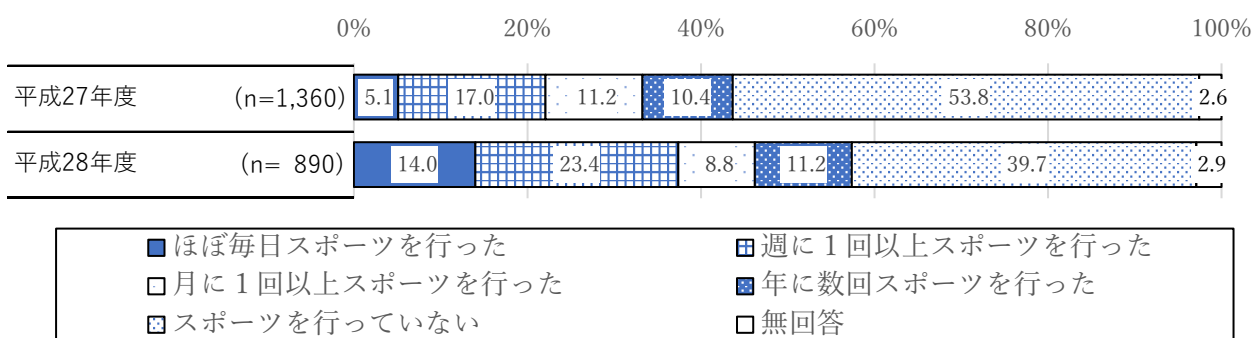
設問20. この1年間、どのくらいの頻度でスポーツ（ウォーキング・ラジオ体操などを含む）を行いましたか。（ひとつだけ○をつけてください）


◆「ほぼ毎日スポーツを行った」と「週1回以上スポーツを行った」を合わせた『週1回以上』は37.4%。



#### ◆時系列

時系列でみると「スポーツを行っていない」は平成27年度調査から14.1ポイント低下した。





◆性別

性別でみると、『週1回以上』は“男性”42.0%、“女性”34.6%と“男性”の方が7.4ポイント高かった。

◆年齢別

年齢別でみると、『60歳代以上』は『50歳代以下』と比較して『週1回以上』の割合が高かった。特に『60歳代以上』では、「ほぼ毎日スポーツを行った」の割合が高かった。

◆居住区別

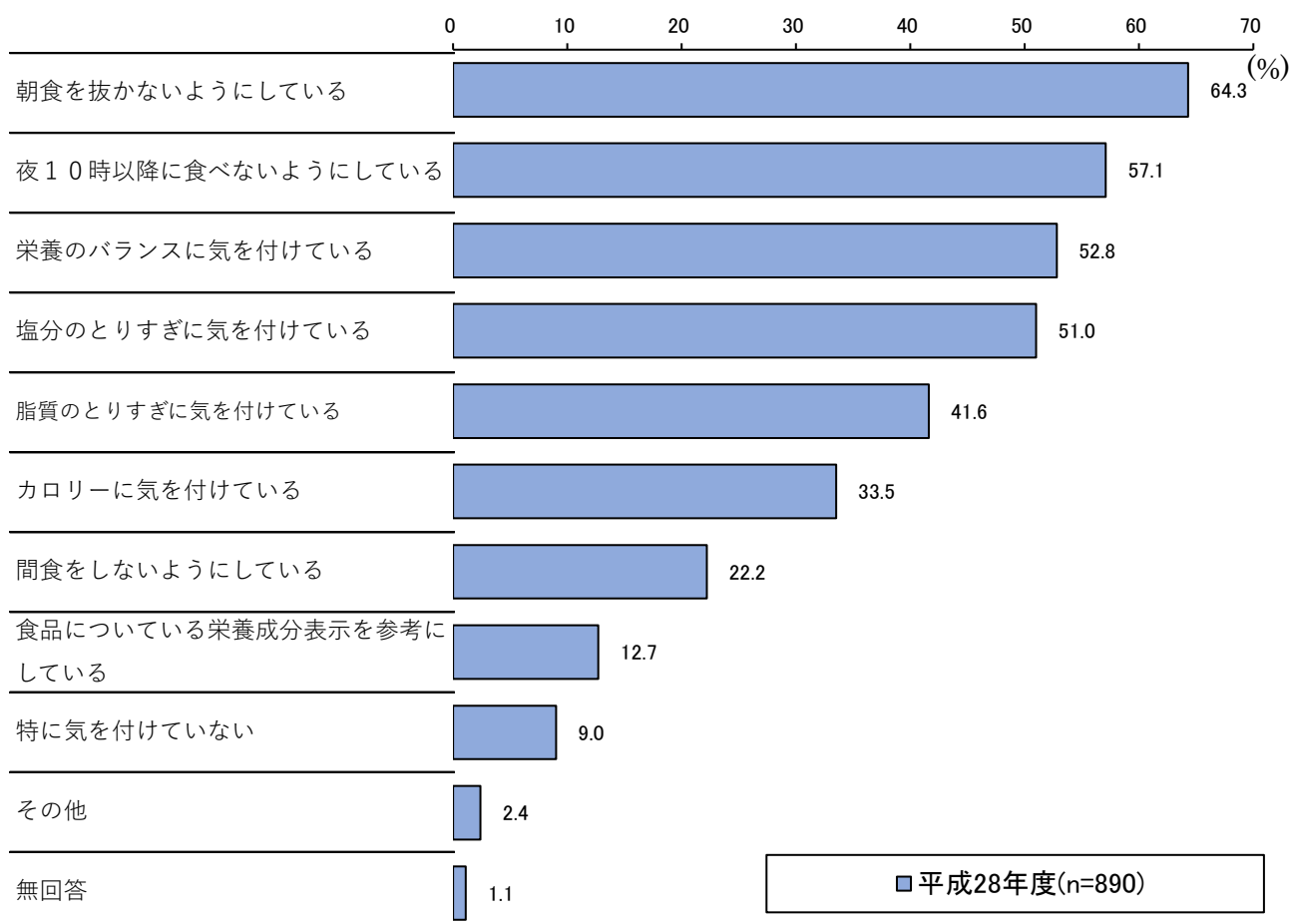
居住区別でみると、『週1回以上』は、“岡崎中学校区”が最も高く、“白須賀中学校区”が最も低かった。

### 31 食事に関して気を付けていること【隔年で調査を実施】

設問21. あなたは食事に関して気を付けていることはありますか。

(あてはまるものすべてに○をつけてください)

◆「朝食を抜かないようにしている」が64.3%。



(単位：%)

	n	う朝 し食 を抜 い か ない よ	いべ るな 10 時 以 降 に 食	気栄 を養 付の けパ ラ ン ス に	気塩 を分 付の けと り す ぎ に	気脂 を質 付の けと り す ぎ に	けカ ロリ ー に 気 を 付	に間 食を し ない よう	考栄 に養 し成 分 に 分 表 示 を 参	な特 いに 気を 付 けて い	そ の 他	無 回 答
全体	890	64.3	57.1	52.8	51.0	41.6	33.5	22.2	12.7	9.0	2.4	1.1
性別												
男性	360	57.2	45.8	44.4	43.3	36.4	33.9	26.1	11.1	14.4	3.1	0.6
女性	520	70.0	65.6	59.4	57.1	45.6	33.5	19.8	14.0	5.0	1.9	0.8
年齢別												
16～29歳	38	44.7	34.2	39.5	42.1	26.3	26.3	13.2	13.2	21.1	2.6	-
30歳代	85	50.6	36.5	48.2	29.4	22.4	23.5	10.6	11.8	15.3	2.4	-
40歳代	151	62.9	43.0	53.6	42.4	32.5	32.5	7.9	14.6	9.9	1.3	-
50歳代	140	60.0	47.1	52.1	50.0	45.0	42.9	15.7	12.9	7.9	5.0	0.7
60歳代	217	69.6	71.9	58.1	57.1	47.5	35.5	27.6	13.8	5.5	1.4	0.5
70歳以上	248	71.8	69.8	53.6	61.3	49.6	32.3	35.5	10.9	7.7	2.4	1.6
居住区別												
鷺津中学校区	233	66.5	57.9	51.1	53.6	41.6	30.9	16.7	15.5	7.3	2.1	0.4
白須賀中学校区	66	57.6	53.0	43.9	42.4	33.3	25.8	15.2	9.1	10.6	1.5	3.0
湖西中学校区	134	61.9	61.9	49.3	52.2	41.8	35.1	30.6	14.9	7.5	4.5	0.7
岡崎中学校区	191	64.4	55.0	57.1	53.9	47.1	35.6	21.5	12.0	11.0	1.6	0.5
新居中学校区	243	67.5	58.8	58.4	49.4	41.6	37.0	25.9	11.1	8.2	2.5	0.4

## ◆性別

性別でみると、「特に気を付けていない」は“男性”14.4%、“女性”5.0%と“男性”の方が9.4ポイント高かった。

## ◆年齢別

年齢別でみると、“16～29歳”は「特に気を付けていない」が21.1%と他の年代と比較して高かった。“30歳代”は「塩分のとりすぎに気を付けている」が29.4%と他の年代と比較して低かった。

## ◆居住区別

居住区別でみると、“白須賀中学校区”は「特に気を付けていない」以外のすべての項目において食事に関して気を付けている人が少なかった。



# 付録 調査票



あなたの声をお聞かせください

## 平成28年度湖西市市民意識調査

### ～ 調査ご協力のお願～

市民のみなさまには、日頃より湖西市政にご協力いただきまして、厚くお礼申し上げます。

この調査は、「新・湖西市総合計画」に対する市民の皆さんのご意見をお聞きし、今後の市政運営に役立てることを目的に、平成23年度から毎年実施しています。

調査票は、湖西市内にお住まいの16歳以上（平成28年4月1日現在）の方の中から1,500人の方を無作為に抽出させていただいています。回答の内容は、すべて統計的に処理し、プライバシーを保護することはもとより、他の目的に利用することは一切ございません。

調査結果の概要は、後日、広報こさいや湖西市ウェブサイト（ホームページ）等で報告いたします。また、市内公共施設で閲覧も可能です。

大変お忙しいところ恐れ入りますが、調査の目的をご理解いただき、ご協力をお願いいたします。

平成29年1月 湖西市



### 記入にあたってのお願い

- 回答は、あて名のご本人様が無記名でご記入ください。あて名のご本人様が答えられない場合、ご家族の方がお答えください。  
※その場合、性別、年齢は、アンケートにお答えいただく人（あて名の人でない）のものを記述してください。
- 質問ごとにあてはまる番号を○で囲んでください。「その他」にあてはまる場合はお手数ですが（ ）内になるべく具体的にご記入ください。
- 回答は、えんぴつ、ボールペンなどではっきりとご記入ください。
- ご回答いただいた調査票は、お手数ですが折りたたみ、同封しました返信用封筒に入れて、

**平成29年1月31日（火）まで**にポストに入れてください。切手は不要です。

（お問い合わせ先）

湖西市役所 企画政策課 企画政策係

電話：053-576-4521

FAX：053-576-1139

E-mail：[kikaku@city.kosai.shizuoka.jp](mailto:kikaku@city.kosai.shizuoka.jp)



# 1. 湖西市の印象についてお伺いします

設問 1. 湖西市は住みやすいところだと感じますか。

(ひとつだけ○をつけてください)

1 住みやすい	2 どちらかといえば住みやすい
3 どちらかといえば住みにくい	4 住みにくい

「1」または「2」と回答した方は  
＜設問 1-1＞をお答えください。

「3」または「4」と回答した方は  
＜設問 1-2＞をお答えください。

**設問 1-1 住みやすい理由は何ですか。**  
(○は3つまで)

- 1 自然環境に恵まれている
- 2 医療サービスが充実している
- 3 福祉サービスが充実している
- 4 子育てがしやすい
- 5 買い物や外食が便利
- 6 都市基盤が整備されている
- 7 交通の便が良い
- 8 公共交通機関が便利である
- 9 公共施設が充実している
- 10 子どもの教育環境が良い
- 11 在住外国人との共生が進んでいる
- 12 災害の心配がない
- 13 犯罪が少ない
- 14 地域での人間関係が良い
- 15 学校や仕事、家族の都合
- 16 住みなれていて愛着がある
- 17 その他（具体的に )

**設問 1-2 住みにくい理由は何ですか。**  
(○は3つまで)

- 1 自然環境が損なわれている
- 2 医療サービスが充実していない
- 3 福祉サービスが充実していない
- 4 子育てがしにくい
- 5 買い物や外食が不便
- 6 都市基盤が整備されていない
- 7 交通の便が良くない
- 8 公共交通機関が不便である
- 9 公共施設が充実していない
- 10 子どもの教育環境が良くない
- 11 在住外国人との共生が遅れている
- 12 災害が心配である
- 13 犯罪が多い
- 14 地域での人間関係が良くない
- 15 学校や仕事、家族の都合
- 16 愛着がない
- 17 悪臭が気になる
- 18 居住用の土地が求めにくい
- 19 その他（具体的に )

設問 2. これからも湖西市に住み続けたいと思いますか。

(ひとつだけ○をつけてください)

1 ずっと住み続けたい	2 当分住み続けたい
3 できれば他市町村へ転出したい	4 すぐにでも他市町村へ転出したい

設問3. あなたは地域で暮らす外国人にどの程度親しみを感じますか。

(ひとつだけ○をつけてください)

- |                |               |
|----------------|---------------|
| 1 親しみを感じる      | 2 どちらかといえば感じる |
| 3 どちらかといえば感じない | 4 親しみを感じない    |

設問4. 湖西市は障がいのある人にとって住みやすい町だと思いますか。

(ひとつだけ○をつけてください)

- |           |          |         |
|-----------|----------|---------|
| 1 思う      | 2 まあまあ思う |         |
| 3 あまり思わない | 4 思わない   | 5 わからない |

設問5. 湖西市は高齢者にとって住みやすい町だと思いますか。

(ひとつだけ○をつけてください)

- |           |          |         |
|-----------|----------|---------|
| 1 思う      | 2 まあまあ思う |         |
| 3 あまり思わない | 4 思わない   | 5 わからない |

## 2. 市政についてお伺いします

設問6. あなたは現在の市政が、市民の要望をどれくらい満たしていると思いますか。

(ひとつだけ○をつけてください)

- |              |              |
|--------------|--------------|
| 1 十分満たしている   | 2 だいたい満たしている |
| 3 あまり満たしていない | 4 全く満たしていない  |
| 5 わからない      |              |

設問6-1. 満たしているもの、満たしていないものについてよろしければ具体的に書いてください。

↓	
---	--

設問7. あなたは市の職員の接客態度や、仕事に対する姿勢をどのように評価しますか。

(ひとつだけ○をつけてください)

- |           |          |
|-----------|----------|
| 1 とても良い   | 2 おおむね良い |
| 3 あまり良くない | 4 良くない   |

設問8. あなたは市政情報を主に何から取得していますか。

(あてはまるものすべてに○をつけてください)

- |         |                 |                   |
|---------|-----------------|-------------------|
| 1 広報こさい | 2 回覧板(市役所だより含む) | 3 市ウェブサイト(ホームページ) |
| 4 新聞    | 5 一般のテレビ        | 6 ケーブルテレビ         |
| 7 ラジオ   | 8 その他( )        |                   |

設問9. 子育て支援についてお伺いします。

(それぞれひとつだけ○をつけてください)

(1) 湖西市は子育て世代にとって住みやすい町だと思いますか。

- |            |           |          |
|------------|-----------|----------|
| ア. 思う      | イ. まあまあ思う |          |
| ウ. あまり思わない | エ. 思わない   | オ. わからない |

(2) 今後、市が重点的に取り組むべきと考える施策は何ですか。

- |               |                |
|---------------|----------------|
| ア. 子育て支援手当の充実 | イ. こども医療費の拡充   |
| ウ. 学童保育の充実    | エ. 学校給食費の無償化   |
| オ. 子育て支援拠点の整備 | カ. 保育園・こども園の整備 |
| キ. その他( )     |                |

設問10. 消費者行政についてお伺いします。

市では市役所内に消費生活相談室を設置し、悪質商法による契約トラブルや消費生活に関する様々な相談を受け付け、解決のためのアドバイスを行っています。

湖西市は、消費者がトラブルに巻き込まれないための支援体制が充実していると思いますか。

(ひとつだけ○をつけてください)

- |           |          |         |
|-----------|----------|---------|
| 1 思う      | 2 まあまあ思う |         |
| 3 あまり思わない | 4 思わない   | 5 わからない |

設問 11. 男女共同参画（※）についてお伺いします。

※性別に係わりなく、すべての人があらゆる分野に対等な立場で参加すること  
（それぞれひとつだけ○をつけてください）

(1) 行政に女性の意見が反映されていると思いますか。

- |                |                |
|----------------|----------------|
| ア. 十分に反映されている  | イ. まあまあ反映されている |
| ウ. あまり反映されていない | エ. 反映されていない    |
| オ. わからない       |                |

(2) 家庭生活において男性優遇だと感じることはありますか。

- |                 |                |
|-----------------|----------------|
| ア. 感じる          | イ. どちらかといえば感じる |
| ウ. どちらかといえば感じない | エ. 感じない        |
| オ. わからない        |                |

(3) 「男は仕事、女は家庭」との男女の固定的な役割分担について同感しますか。

- |                  |                 |
|------------------|-----------------|
| ア. 同感する          | イ. どちらかといえば同感する |
| ウ. どちらかといえば同感しない | エ. 同感しない        |
| オ. わからない         |                 |

設問 12. あなたは市と市民との懇談会などに参加したいと思いますか。

（ひとつだけ○をつけてください）

- |   |                |   |
|---|----------------|---|
| 1 | ぜひ参加したい        |   |
| 2 | テーマによっては参加したい  |   |
| 3 | 都合がつけば参加したい    |   |
| 4 | 参加したいができない（理由： | ） |
| 5 | 参加したくない（理由：    | ） |



設問 13. あなたは市の観光資源として、積極的にPRしていくべきだと思うものはどれですか。

(5 つまで○をつけてください)

1 浜名湖	2 湖西連峰	3 潮見坂
4 遠州灘海岸	5 海釣り公園	6 豊田佐吉記念館
7 新居関所	8 本興寺	9 紀伊国屋資料館
10 摩利支天	11 おんやど白須賀	12 宇津山城址
13 道の駅	14 浜名湖競艇	15 海湖館
16 わんぱくランド	17 新居の寺道	18 トキワマンサク群生地
19 大知波峠廃寺跡	20 湖西窯跡群	21 新居手筒花火
22 湖西焼(陶器)	23 その他( )	

設問 14. 市立湖西病院についてお伺いします。

(それぞれひとつだけ○をつけてください)

(1) 市立湖西病院を利用していますか。

ア. 利用している	イ. 利用していない
-----------	------------

「イ」と回答した方は、<設問(1)-1>をお答えください。

(1)-1 利用していない理由をお書きください。

(2) 市立湖西病院は市民のために役立っていると思いますか。

ア. 役立っている	イ. おおむね役立っている	
ウ. あまり役立っていない	エ. 役立っていない	オ. わからない

(3) 市立湖西病院の診療科についてどう思いますか。

ア. 拡大充実すべき	イ. 現状で良い
ウ. 縮小すべき	エ. わからない

(4) 市立湖西病院に望むことは何ですか。ご自由にお書きください。

設問 15. 公共施設についてお伺いします。

(それぞれひとつだけ○をつけてください)

(1) 市民会館の利用目的について

主にどのような目的で市民会館を利用していましたか。

- |                  |               |
|------------------|---------------|
| ア. 観客として         | イ. 出演者・主催者として |
| ウ. 会議・講座での会議室の利用 | エ. 利用していない    |
| オ. その他 ( )       |               |

「ア」、「イ」、「ウ」、「オ」と回答した方は、<設問(2)>をお答えください。

(2) 市民会館の利用頻度について

市民会館大ホールが使用停止（平成 25 年 7 月）となる前、どのくらい市民会館（会議室等含む）を利用していましたか。

- |                  |
|------------------|
| ア. 月に1回以上        |
| イ. 2～3カ月に1回程度    |
| ウ. 年に1回程度        |
| エ. 2～3年に1回程度     |
| オ. ほとんど利用したことがない |

(3) 新居地域センターの利用頻度について

市民会館大ホールが使用停止（平成 25 年 7 月）となった後、どのくらい新居地域センター（会議室等含む）を利用していますか。

- |                  |
|------------------|
| ア. 月に1回程度        |
| イ. 2～3カ月に1回程度    |
| ウ. 年に1回程度        |
| エ. ほとんど利用したことがない |

(4) 優先的に整備すべき公共施設について

以下の4つの施設については、震度7の地震が発生した場合、継続して使用できなくなる可能性が高い建物です。あなたはどの施設を優先的に整備すべきと考えますか。

- |          |                           |
|----------|---------------------------|
| ア. 市役所庁舎 | イ. 市民会館（使用停止中）            |
| ウ. 消防庁舎  | エ. 小中学校の校舎（71棟のうち46棟は整備済） |

### 3. あなたの生活についてお伺いします

設問 16. 「省エネ」に関してどのようなことを実施していますか。

(あてはまるものすべてに○をつけてください)

- 1 エアコンの設定温度を夏は高め、冬は低めに設定している
- 2 家電のスイッチをこまめに切るようにしている
- 3 照明をLEDにするなど、家電購入時は省エネ製品を選ぶようにしている
- 4 太陽光発電を設置している、または設置しようとしている
- 5 歯みがきなどの際、水を出したままにしないようにしている
- 6 洗濯機やトイレを節水タイプのものにしている
- 7 急発進・急加速をしない、アイドリングストップなど省エネ運転に心がけている
- 8 省エネ補助制度の活用を考えている
- 9 実施していない
- 10 その他 ( )

設問 17. 「ごみ減量」に関してどのようなことを実施していますか。

(あてはまるものすべてに○をつけてください)

- 1 なるべくごみを出さないようにしている
- 2 ごみと資源物の分別をしっかりと行っている
- 3 生ごみを乾燥してから捨てている
- 4 堆肥化容器やキエーロ等で生ごみ処理をしている
- 5 買い物に行く時はエコバッグ等を持参している
- 6 簡易包装や詰め替え用製品を購入するようにしている
- 7 実施していない
- 8 その他 ( )

設問 18. あなたは市や地域が実施する環境保全活動に参加したいと思いますか。

(ひとつだけ○をつけてください)

- 1 できるだけ参加したい
- 2 都合がつけば参加したい
- 3 参加したいができない (理由: )
- 4 参加したくない (理由: )

設問 19. あなたは生涯学習・生涯スポーツ活動（学生は学校での授業は除きます）を続けて行っていますか。

（ひとつだけ○をつけてください）

- |   |                           |   |
|---|---------------------------|---|
| 1 | 3 個以上続けている趣味や講座などがある      |   |
| 2 | 1～2 個続けている趣味や講座などがある      |   |
| 3 | 始めたい趣味や行ってみたい講座がある（具体的に：  | ） |
| 4 | 生涯学習・生涯スポーツ活動に興味はあるが時間がない |   |
| 5 | 興味はない                     |   |

設問 20. この 1 年間、どのくらいの頻度でスポーツ（ウォーキング・ラジオ体操などを含む）を行いましたか。

（ひとつだけ○をつけてください）

- |   |                  |
|---|------------------|
| 1 | ほぼ毎日スポーツを行った     |
| 2 | 週に 1 回以上スポーツを行った |
| 3 | 月に 1 回以上スポーツを行った |
| 4 | 年に数回スポーツを行った     |
| 5 | スポーツを行っていない      |

設問 21. あなたは食事に関して気を付けていることはありますか。

（あてはまるものすべてに○をつけてください）

- |    |                        |   |
|----|------------------------|---|
| 1  | 栄養のバランスに気を付けている        |   |
| 2  | カロリーに気を付けている           |   |
| 3  | 脂質のとりすぎに気を付けている        |   |
| 4  | 塩分のとりすぎに気を付けている        |   |
| 5  | 食品についている栄養成分表示を参考にしている |   |
| 6  | 朝食を抜かないようにしている         |   |
| 7  | 間食をしないようにしている          |   |
| 8  | 夜 10 時以降に食べないようにしている   |   |
| 9  | 特に気を付けていない             |   |
| 10 | その他（                   | ） |

#### 4. 最後あなた（回答者）ご自身についてお伺いします

※代理で回答される場合は、回答されるあなた自身のことをご記入ください  
（それぞれひとつだけ〇をつけてください）

質問事項	回 答 欄
ア) 性別	1. 男性                      2. 女性
イ) 年齢	1. 16～19歳      2. 20～29歳      3. 30～39歳 4. 40～49歳      5. 50～59歳      6. 60～69歳 7. 70歳～
ウ) 職業	1. 農林水産業              2. 会社員・団体職員 3. 公務員                      4. パート・アルバイト 5. 学生                          6. 主婦（夫） 7. 自営業・自由業          8. 無職 9. その他（                      ）
エ) 家族構成	1. ひとり暮らし      2. 夫婦のみ      3. 親子二世帯（二世帯） 4. 親子孫三世帯（三世帯）      5. 兄弟・姉妹 6. その他（                      ）
オ) お住まいの地区	1. 鷺津中学校区      2. 白須賀中学校区      3. 湖西中学校区 4. 岡崎中学校区      5. 新居中学校区

設問は以上です。ご協力ありがとうございました。

- 市に対する要望などご自由にお書きください。

お疲れ様でした。長時間にわたり、ご協力ありがとうございました。  
記入漏れがないかご確認のうえ、返送用の封筒に入れて、1月31日（火）までに  
切手を貼らずにポストへ入れてください。

ご協力ありがとうございました♪



平成28年度  
湖西市市民意識調査

平成28年度



湖西市市民意識調査

◆お問い合わせ先◆

湖西市役所 企画政策課 企画政策係

電話：053-576-4521

FAX：053-576-1139

E-mail：[kikaku@city.kosai.shizuoka.jp](mailto:kikaku@city.kosai.shizuoka.jp)

平成28年度 湖西市市民意識調査  
報告書

平成29年3月

発行／湖西市 企画部 企画政策課  
〒431-0492 湖西市吉美 3268 番地  
電 話 053-576-4521  
F A X 053-576-1139