

**平成29年度
湖西市市民意識調査
報告書**

平成30年3月
湖西市

目 次

I	調査概要	1
1.	調査の目的	1
2.	調査項目	1
3.	調査方法	1
4.	回収状況	1
5.	報告書の見方	1
6.	回答者の属性	2
II	調査結果	5
1.	湖西市の印象について	5
2.	市政について	19
3.	あなたの生活について	55

付録 調査票

I 調査概要

I 調査概要

1. 調査の目的

この調査は、「新・湖西市総合計画」(2011~2020)に対する市民の意見や意向を把握し、今後の市政運営に役立てることを目的として実施した。

2. 調査項目

1. 湖西市の印象について
2. 市政について
3. あなたの生活について

3. 調査方法

調査対象：湖西市在住の満16歳以上(平成29年4月1日現在)の住民から無作為抽出した1,500人

調査方法：郵送配布・郵送回収

調査期間：平成29年11月2日から平成29年11月17日まで

4. 回収状況

発送数	回収数	有効回収数	有効回収率
1,500票	823票	822票	54.8%

*有効回収数：回収票からまったく回答のないもの(白票)を除いた数

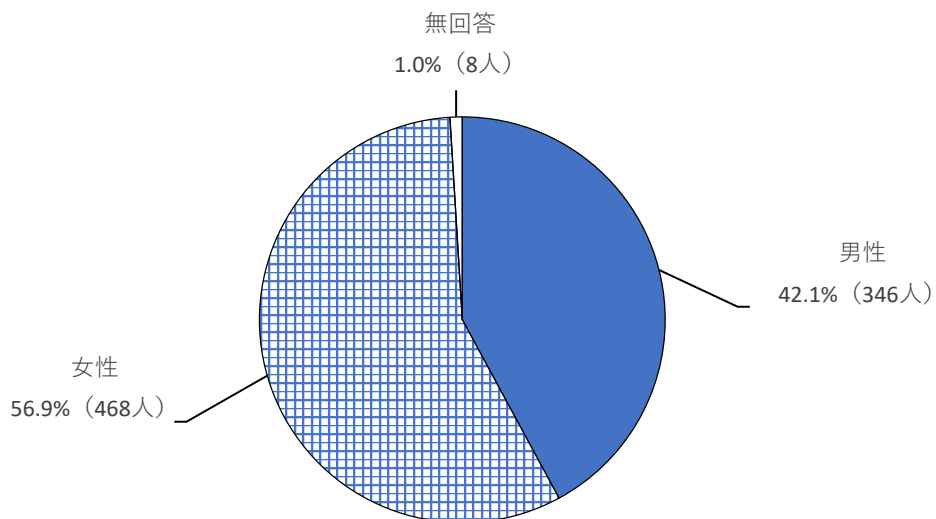
5. 報告書の見方

1. 比率はすべて百分率で表し、小数点以下第2位を四捨五入して算出した。そのため、比率の合計が100%にならないことがある。
2. 基数とすべき実数は、図表中に「n」として記載した。比率はこの基数を100%として算出している。
3. 質問の選択肢から複数回答を認めている場合、比率の合計は通常100%を超える。
4. クロス集計の図表については、表側となる設問に「無回答」がある場合、これを表示しない。ただし、全体の件数には含めているので、各分析項目の件数の合計が、全体の件数と一致しないことがある。

6. 回答者の属性

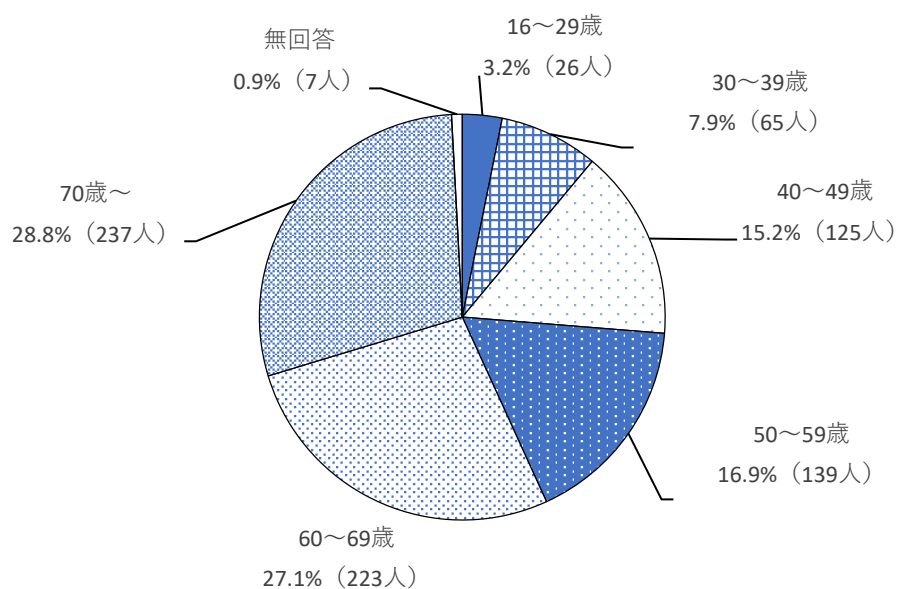
1 性別

n=822



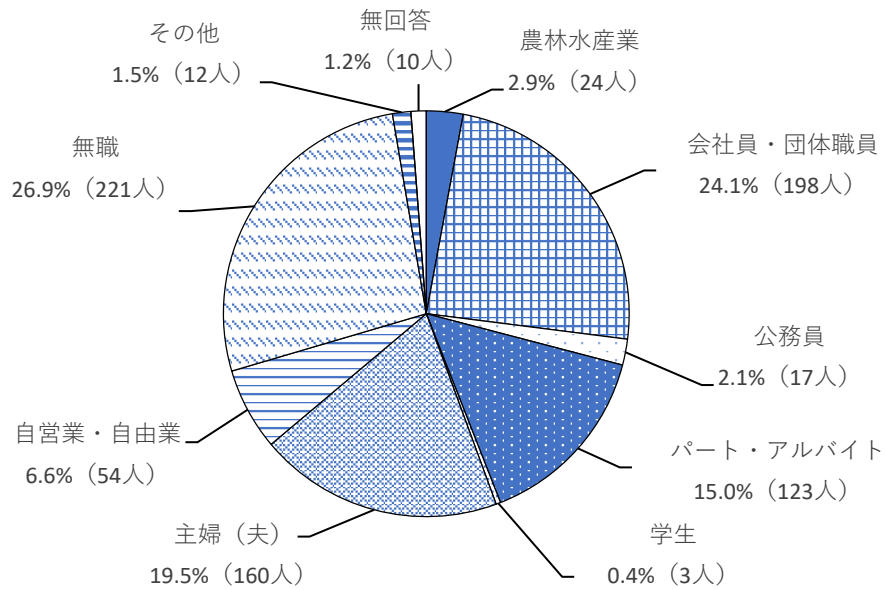
2 年齢

n=822



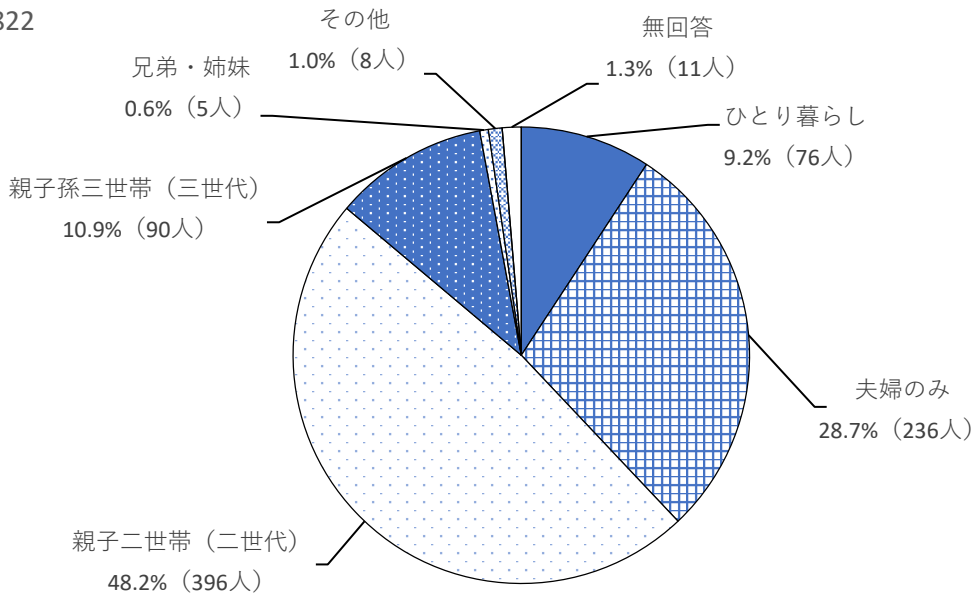
3 職業

n=822



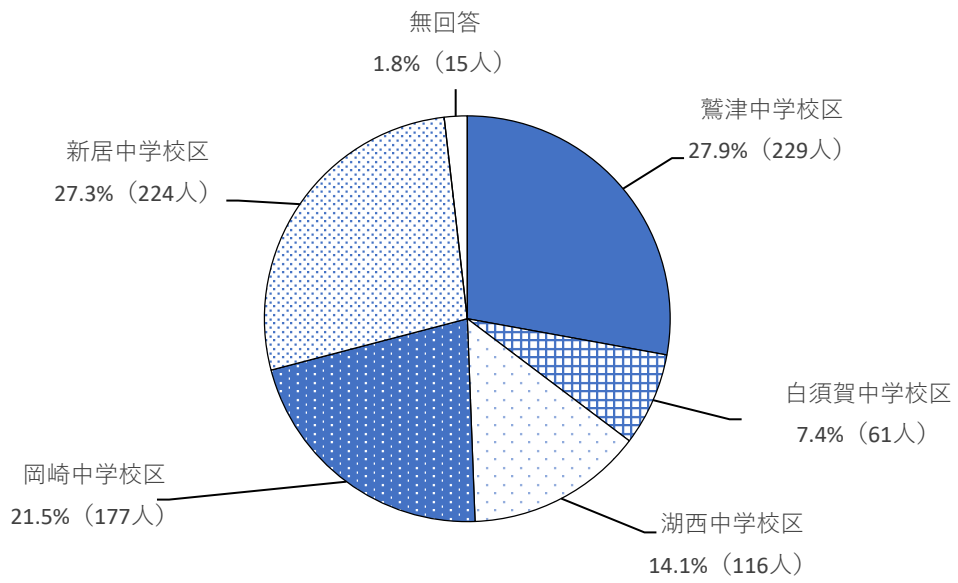
4 家族構成

n=822



5 居住地区

n=822



Ⅱ 調査結果

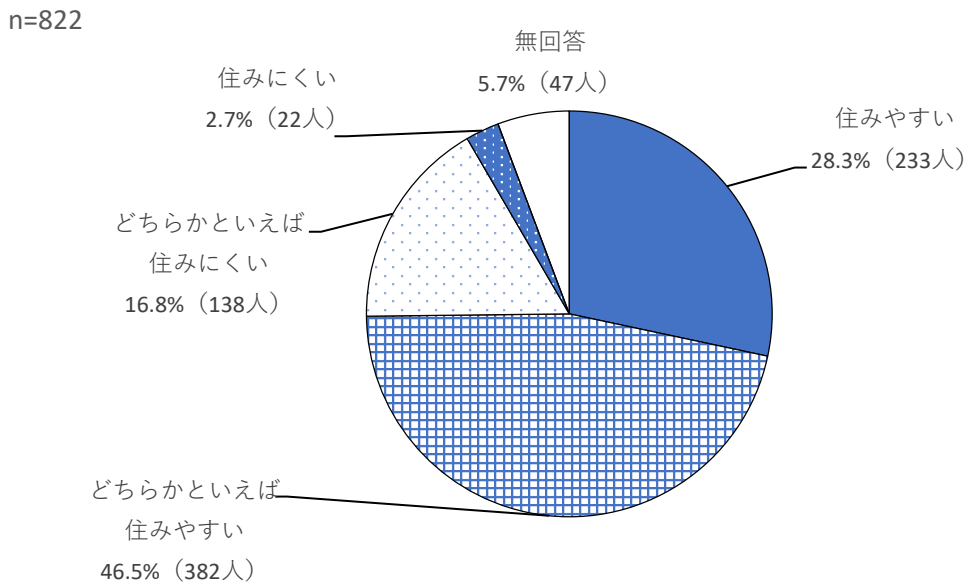
Ⅱ 調査結果

1. 湖西市の印象について

1 湖西市の住みやすさ【毎年調査を実施】

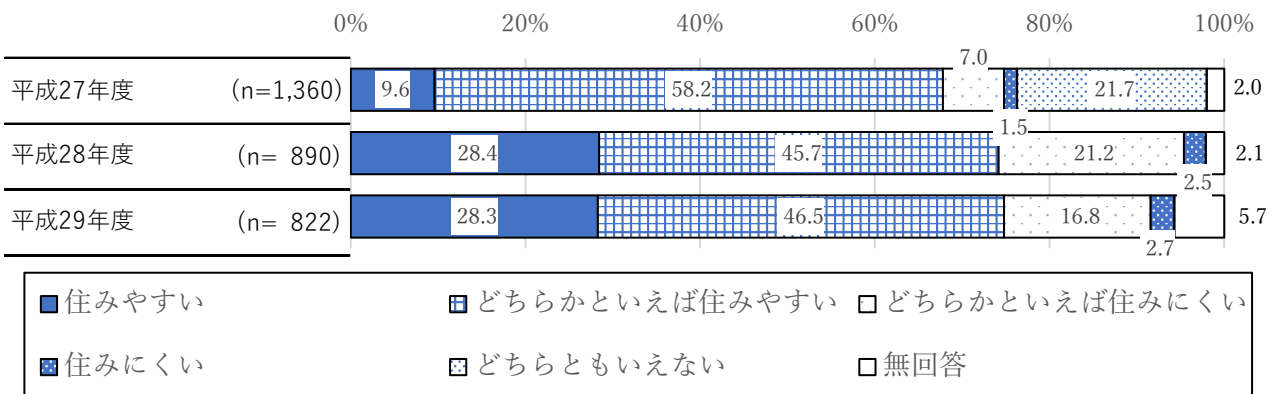
設問 1. 湖西市は住みやすいまちだと感じますか。（ひとつだけ○をつけてください）

◆「住みやすい」、「どちらかといえば住みやすい」をあわせた『住みやすい』は74.8%。

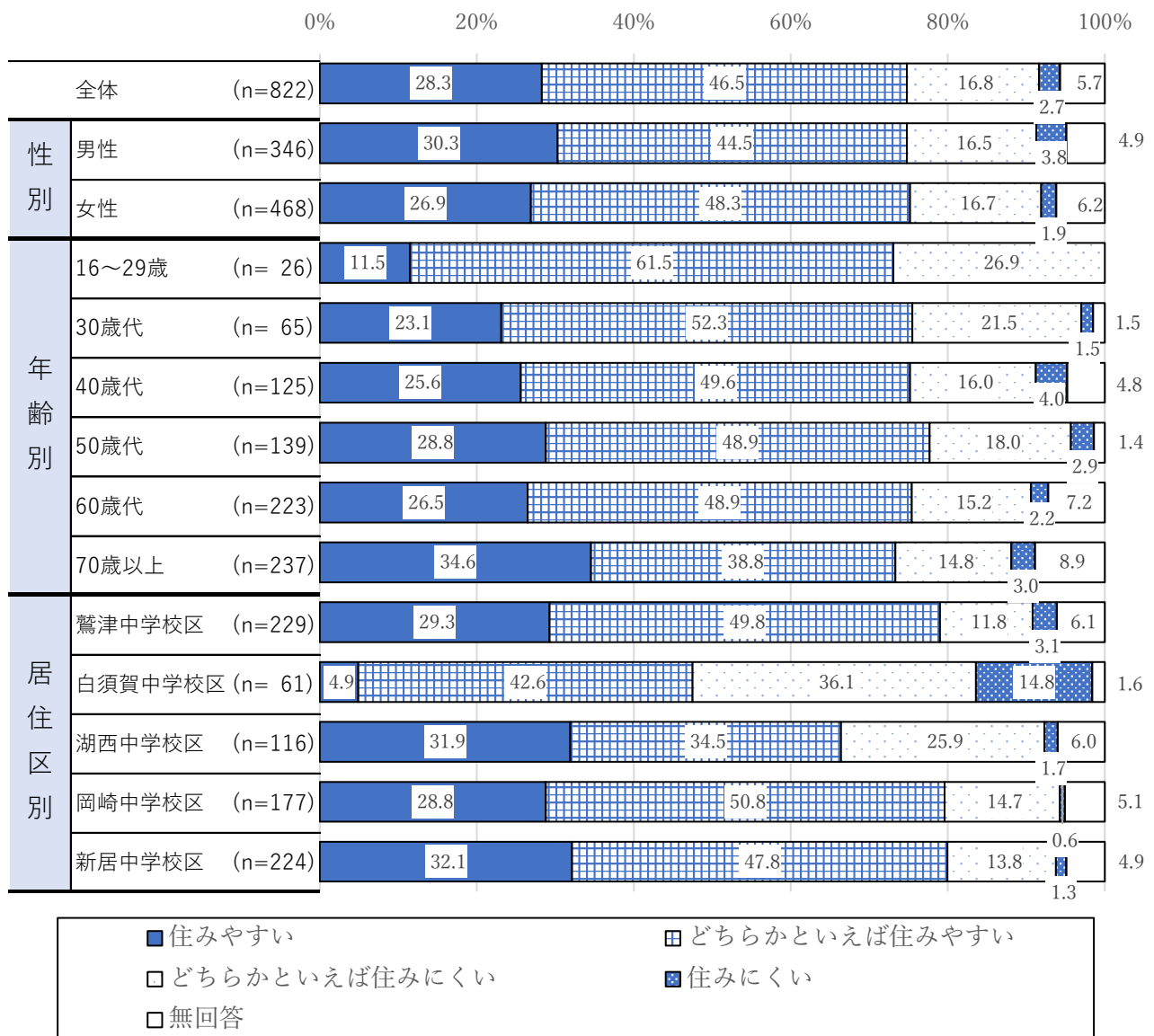


◆時系列

「住みやすい」と「どちらかといえば住みやすい」をあわせた『住みやすい』の回答割合は平成28年度調査とほぼ同様の結果となった。



* 「どちらともいえない」は平成27年度のみ。「住みやすい」は平成27年度では「大変住みやすい」。「住みにくい」は平成27年度では「大変住みにくい」



◆性別

性別でみると、「住みやすい」は“男性”の方が高いが、「住みやすい」と「どちらかといえば住みやすい」をあわせた『住みやすい』はほとんど差がなかった。

◆年齢別

年齢別でみると、「住みやすい」は年齢が高いほど回答割合も高くなる傾向がみられた。

◆居住区別

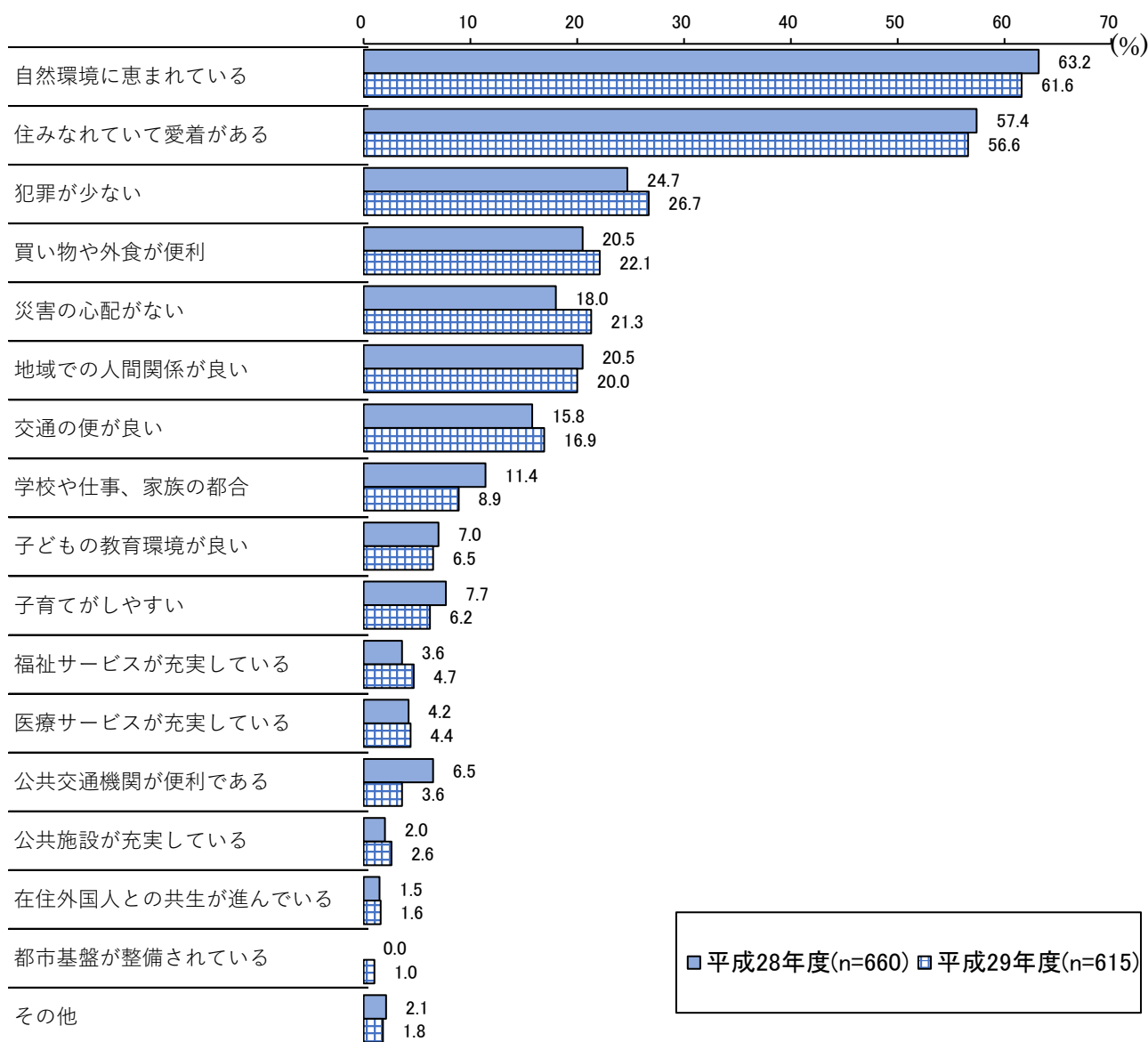
居住区別でみると、「住みやすい」は、“新居中学校区”が最も高く、“白須賀中学校区”が最も低かった。

2 住みやすい理由【毎年調査を実施】

設問1で「1 住みやすい」または「2 どちらかといえば住みやすい」と回答した方は設問1-1をお答えください。

設問1-1 住みやすい理由は何ですか。（〇は3つまで）

◆「自然環境に恵まれている」が61.6%。



* 無回答は非表示とする。

◆時系列

時系列でみると、「自然環境に恵まれている」は平成28年度調査と比べて1.6ポイント低下した。

(単位：%)

	n	ま自然環境に恵	て住み着がて	犯罪が少ない	が買い物や外食	ない害の心配が	関係が良	交通の便が良	家族や仕事、	環境が良	子育てがし
全体	615	61.6	56.6	26.7	22.1	21.3	20.0	16.9	8.9	6.5	6.2
性別											
男性	259	58.3	57.5	25.5	23.6	23.6	18.1	20.8	10.0	3.9	6.6
女性	352	64.5	55.7	27.8	21.3	19.9	21.3	13.6	8.2	8.5	6.0
年齢別											
16～29歳	19	52.6	31.6	31.6	31.6	5.3	15.8	5.3	26.3	10.5	10.5
30歳代	49	51.0	59.2	20.4	20.4	4.1	16.3	14.3	20.4	8.2	14.3
40歳代	94	47.9	48.9	27.7	25.5	12.8	20.2	21.3	16.0	11.7	11.7
50歳代	108	61.1	50.9	24.1	24.1	15.7	21.3	16.7	12.0	10.2	6.5
60歳代	168	69.6	61.3	31.0	18.5	24.4	20.2	14.3	4.8	3.6	5.4
70歳以上	174	66.1	62.6	24.7	22.4	33.3	20.1	19.5	2.3	3.4	1.1
居住区別											
鷺津中学校区	181	55.8	52.5	21.0	34.8	15.5	16.0	22.1	9.4	1.1	7.2
白須賀中学校区	29	51.7	69.0	41.4	10.3	31.0	27.6	6.9	6.9	6.9	6.9
湖西中学校区	77	79.2	54.5	42.9	11.7	23.4	22.1	5.2	3.9	7.8	2.6
岡崎中学校区	141	60.3	56.0	19.9	17.0	41.8	8.5	19.9	13.5	6.4	5.0
新居中学校区	179	63.7	59.8	28.5	19.6	9.5	30.2	16.8	7.8	11.2	7.8

	n	るが福祉施設が充実している	るが医療施設が充実している	が公共交通機関	実公共施設が充実している	での共生が進んでいる	在住外国人	都市基盤が整	その他	無回答
全体	615	4.7	4.4	3.6	2.6	1.6	1.0	1.8	2.6	
性別										
男性	259	4.6	3.9	3.1	2.3	1.9	1.2	2.7	1.9	
女性	352	4.5	4.8	3.7	2.8	1.4	0.9	1.1	2.8	
年齢別										
16～29歳	19	-	10.5	10.5	5.3	-	-	-	5.3	
30歳代	49	-	10.2	2.0	-	-	-	2.0	-	
40歳代	94	3.2	1.1	2.1	1.1	3.2	1.1	3.2	1.1	
50歳代	108	2.8	0.9	2.8	2.8	-	1.9	3.7	0.9	
60歳代	168	4.8	2.4	3.6	1.8	2.4	0.6	0.6	3.6	
70歳以上	174	8.6	8.0	4.6	4.6	1.7	1.1	1.1	2.9	
居住区別										
鷺津中学校区	181	4.4	5.0	3.3	1.7	2.8	1.7	1.1	3.3	
白須賀中学校区	29	-	-	-	-	-	-	6.9	-	
湖西中学校区	77	9.1	5.2	1.3	2.6	1.3	-	2.6	1.3	
岡崎中学校区	141	2.8	5.7	5.0	2.8	2.1	2.1	1.4	2.8	
新居中学校区	179	5.0	3.4	4.5	3.4	0.6	-	1.7	1.7	

◆性別

性別で見ると、「自然環境に恵まれている」は“女性”の方が6.2ポイント高かった。

◆年齢別

年齢別で見ると、「自然環境に恵まれている」は、“60歳代”、“70歳以上”が高かった。

◆居住区別

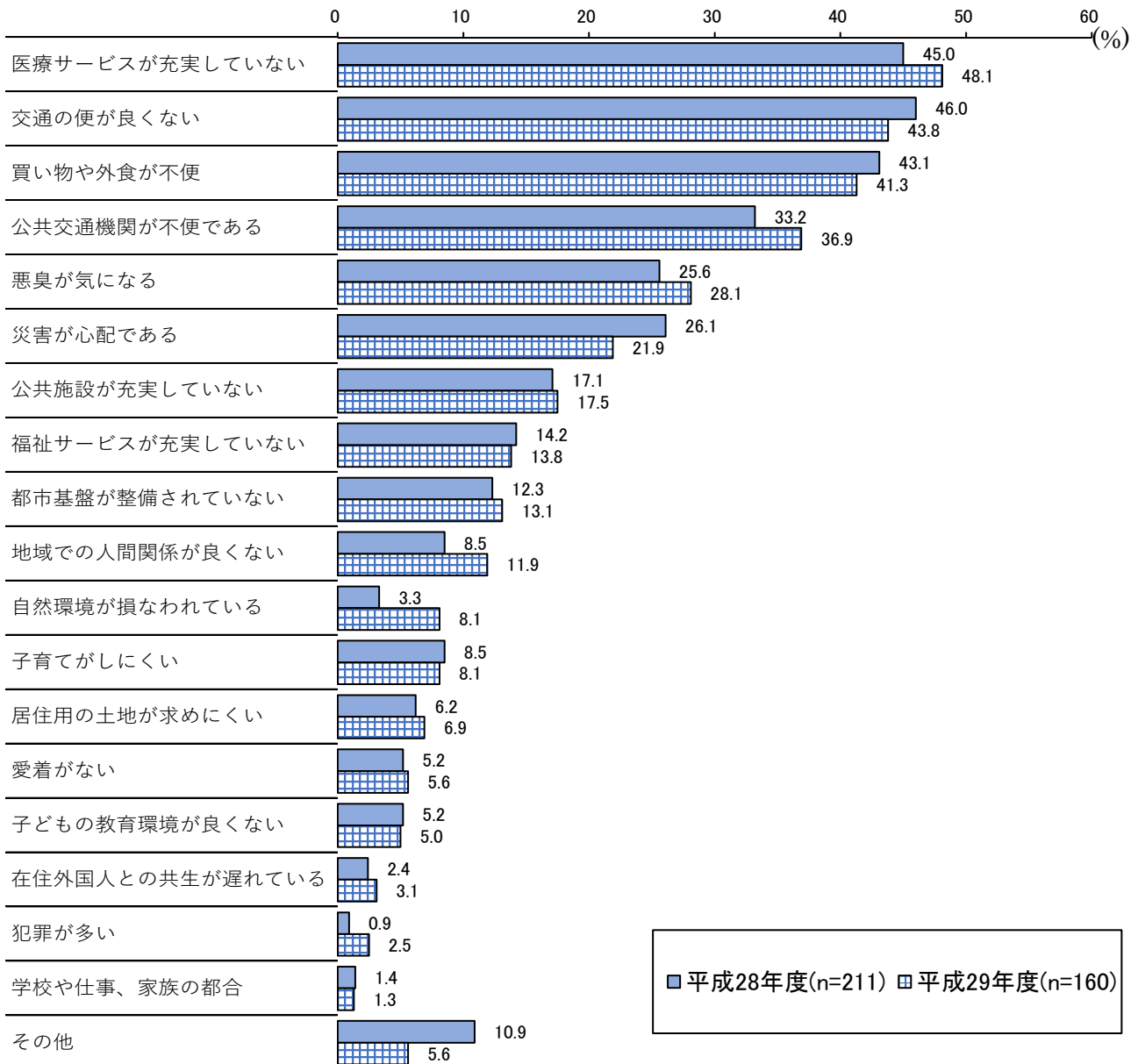
居住区別で見ると、「自然環境に恵まれている」は、“湖西中学校区”が最も高かった。

3 住みにくい理由【毎年調査を実施】

設問1で「3 どちらかといえば住みにくい」または「4 住みにくい」と回答した方は設問1-2を教えてください。

設問1-2 住みにくい理由は何ですか。（〇は3つまで）

◆「医療サービスが充実していない」が48.1%。



* 無回答は非表示とする。

◆時系列

平成28年度調査は「交通の便が良くない」が最も高かったが、平成29年度調査は「医療サービスが充実していない」が最も高くなった。

(単位：%)

	n	医療サービスが充実している	交通の便が良い	買い物が便利 や外食	公共交通機関がある	悪臭が気になる	災害が心配である	公共施設がない	福祉サービスがない	都市基盤が整っている	地域関係が良くなる
全体	160	48.1	43.8	41.3	36.9	28.1	21.9	17.5	13.8	13.1	11.9
性別											
男性	70	38.6	37.1	37.1	28.6	30.0	32.9	18.6	10.0	25.7	11.4
女性	87	56.3	49.4	44.8	43.7	27.6	12.6	17.2	16.1	3.4	12.6
年齢別											
16～29歳	7	71.4	28.6	42.9	57.1	71.4	14.3	-	-	-	14.3
30歳代	15	53.3	46.7	40.0	13.3	73.3	13.3	13.3	6.7	-	6.7
40歳代	25	52.0	40.0	56.0	32.0	20.0	8.0	16.0	16.0	4.0	4.0
50歳代	29	55.2	48.3	44.8	41.4	24.1	27.6	6.9	6.9	13.8	10.3
60歳代	39	46.2	56.4	41.0	43.6	20.5	20.5	25.6	17.9	17.9	17.9
70歳以上	42	38.1	35.7	33.3	35.7	21.4	31.0	21.4	16.7	21.4	11.9
居住区別											
鷺津中学校区	34	50.0	26.5	41.2	32.4	55.9	14.7	32.4	14.7	17.6	17.6
白須賀中学校区	31	51.6	61.3	41.9	41.9	25.8	16.1	12.9	22.6	9.7	12.9
湖西中学校区	32	50.0	50.0	40.6	40.6	-	18.8	25.0	12.5	15.6	15.6
岡崎中学校区	27	55.6	51.9	40.7	22.2	40.7	3.7	7.4	3.7	7.4	7.4
新居中学校区	34	35.3	35.3	44.1	44.1	20.6	52.9	8.8	11.8	14.7	5.9

	n	自然環境が損なわれている	子育てがしやすい	居住用土地が求りにくい	愛着がない	環境が良くなる	子どもが暮らすのに遅いと	在住外国人が多い	犯罪が多い	家族や仕事、学校都合	その他	無回答
全体	160	8.1	8.1	6.9	5.6	5.0	3.1	2.5	1.3	5.6	0.6	
性別												
男性	70	12.9	5.7	11.4	4.3	4.3	5.7	2.9	1.4	5.7	1.4	
女性	87	4.6	10.3	3.4	5.7	5.7	1.1	2.3	1.1	5.7	-	
年齢別												
16～29歳	7	-	14.3	-	-	-	-	-	-	-	-	
30歳代	15	6.7	20.0	-	-	-	6.7	6.7	-	20.0	-	
40歳代	25	4.0	12.0	8.0	8.0	20.0	-	-	4.0	4.0	-	
50歳代	29	3.4	6.9	10.3	3.4	3.4	6.9	3.4	3.4	13.8	-	
60歳代	39	7.7	2.6	10.3	7.7	2.6	5.1	5.1	-	-	2.6	
70歳以上	42	16.7	7.1	4.8	4.8	2.4	-	-	-	2.4	-	
居住区別												
鷺津中学校区	34	8.8	11.8	5.9	8.8	5.9	2.9	2.9	-	5.9	-	
白須賀中学校区	31	-	6.5	6.5	-	3.2	3.2	-	3.2	3.2	3.2	
湖西中学校区	32	3.1	18.8	15.6	3.1	3.1	-	3.1	3.1	9.4	-	
岡崎中学校区	27	11.1	3.7	7.4	14.8	11.1	7.4	3.7	-	3.7	-	
新居中学校区	34	17.6	-	-	-	2.9	2.9	2.9	-	5.9	-	

◆性別

性別で見ると、「医療サービスが充実していない」は“女性”の方が17.7ポイント高かった。

◆年齢別

年齢別で見ると、“40歳代”は「買い物や外食が不便」の割合が高かった。

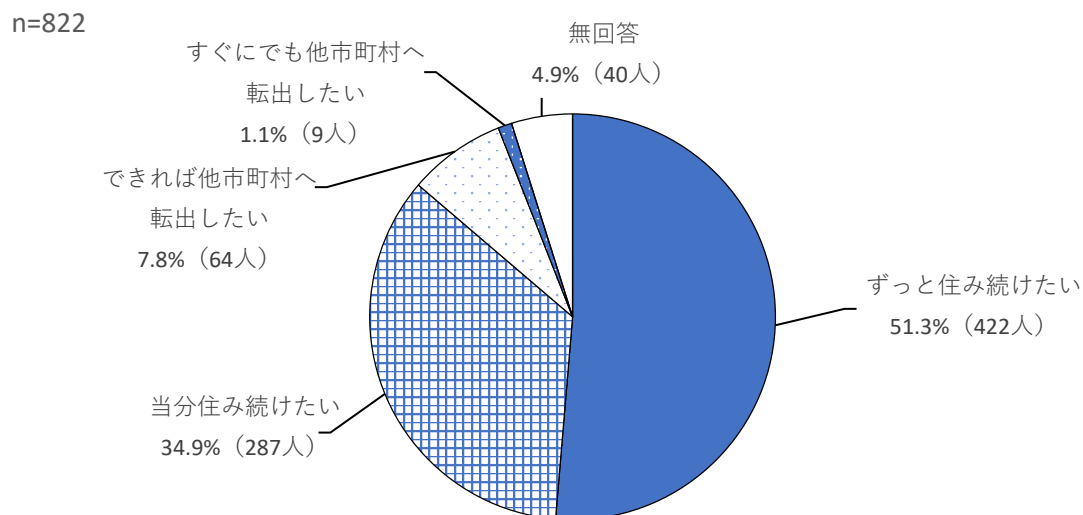
◆居住区別

居住区別で見ると、“白須賀中学校区”は「交通の便が良くない」、「鷺津中学校区」は「悪臭が気になる」、「新居中学校区」は「災害が心配である」が他地区と比較して高かった。

4 居住意向【毎年調査を実施】

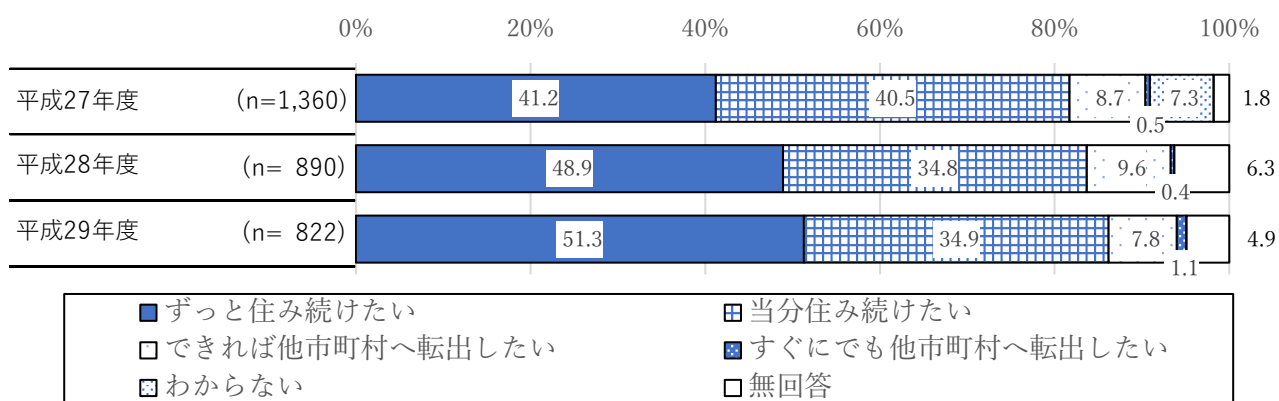
設問2. これからも湖西市に住み続けたいと思いますか。(ひとつだけ○をつけてください)

◆「ずっと住み続けたい」、「当分住み続けたい」をあわせた『住み続けたい』は86.2%。

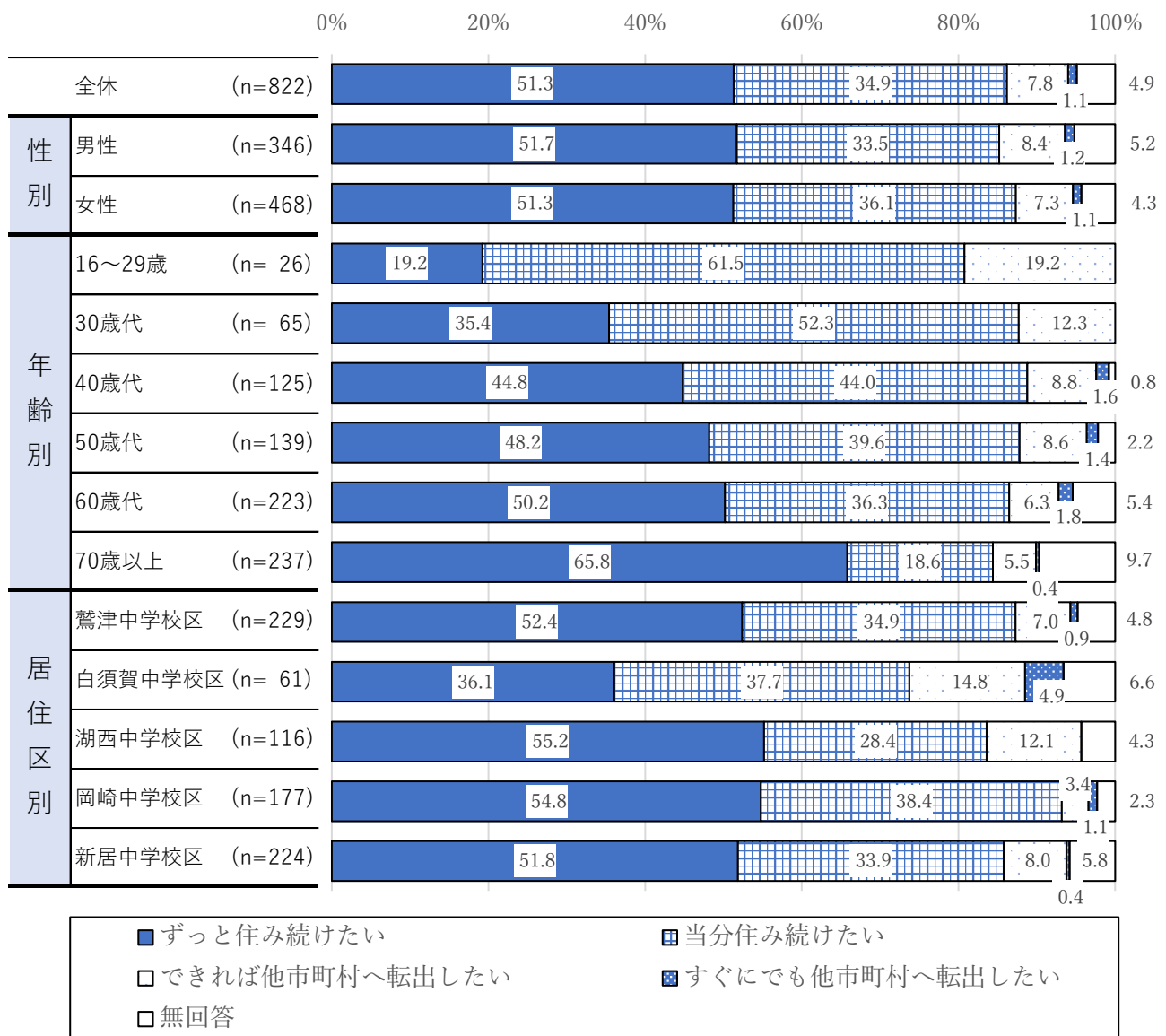


◆時系列（参考）

時系列でみると、「ずっと住み続けたい」の回答割合は年々高まっている。



* 「わからない」は平成27年度のみ。「ずっと住み続けたい」は平成27年度では「いつまでも住み続けたい」。



◆性別

性別でみると、「ずっと住みたい」と「当分住みたい」をあわせた『住みたい』は“男性”85.2%、“女性”87.4%と“女性”の方が2.2ポイント高かった。

◆年齢別

年齢別でみると、年齢が高まるに伴い「ずっと住みたい」の割合も高まる傾向がみられた。

◆居住区別

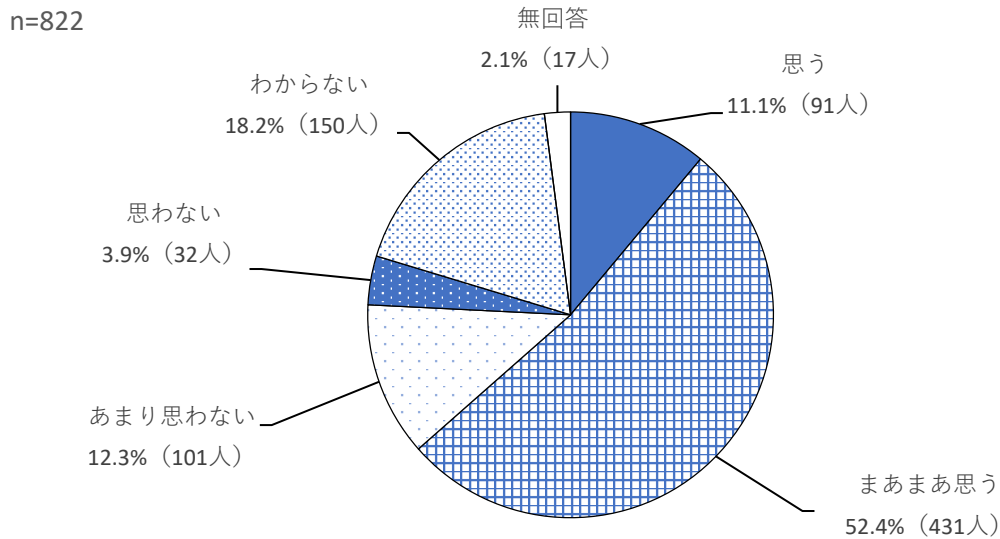
居住区別でみると、“白須賀中学校区”は「ずっと住みたい」が他地区と比較して低かった。

5 子育て世代にとって住みやすいまちか【毎年調査を実施】（H27は未実施）

設問3. 湖西市は子育て世代にとって住みやすいまちだと思いますか。


（ひとつだけ○をつけてください）

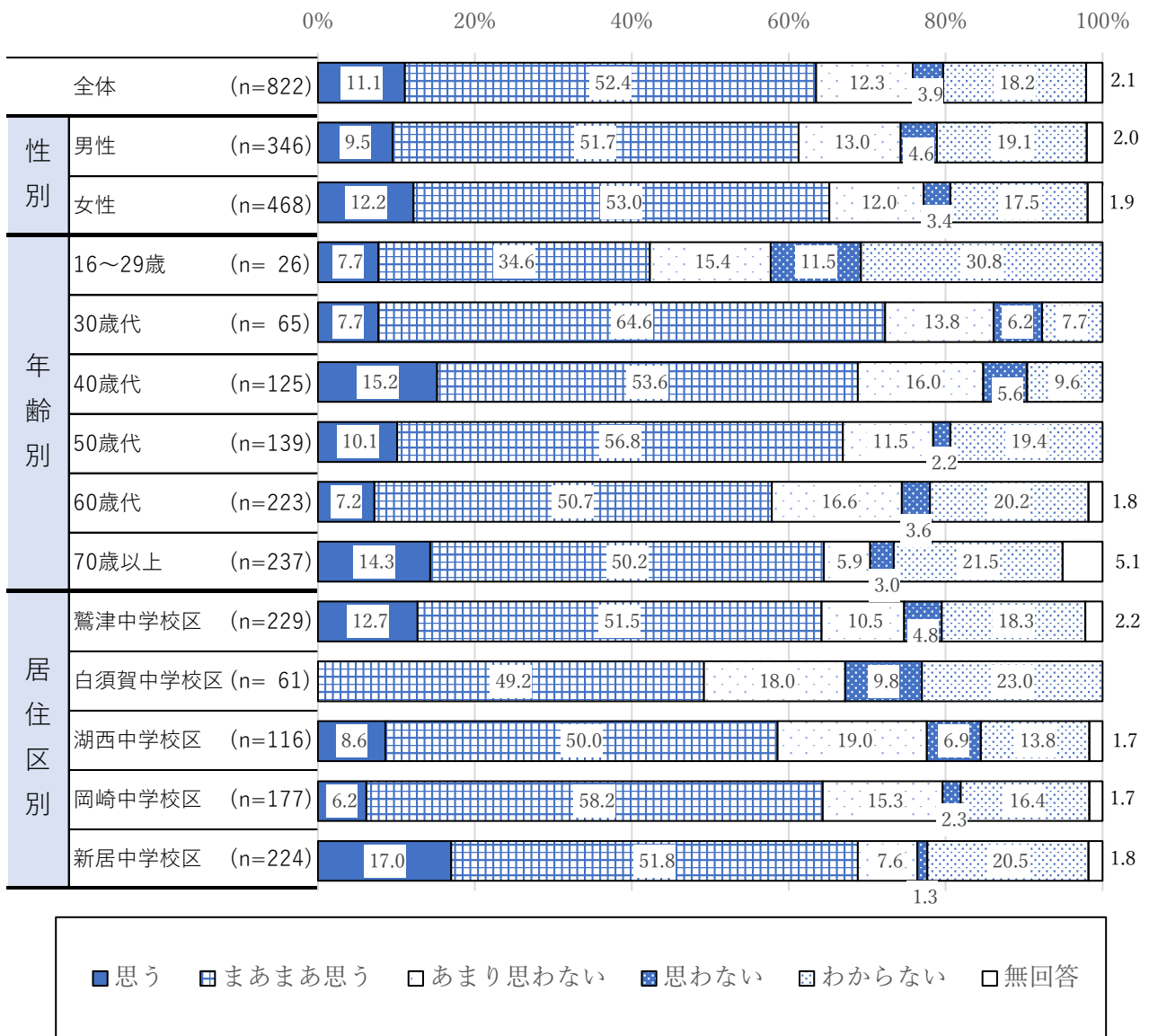
◆「思う」、「まあまあ思う」をあわせた『思う』は63.5%。



◆時系列

平成28年度調査と比較すると「思う」と「まあまあ思う」をあわせた『思う』は10.9ポイント増加した。





◆性別

性別でみると、「思う」と「まあまあ思う」をあわせた『思う』は“男性”61.2%、“女性”65.2%と“女性”の方が4.0ポイント高かった。

◆年齢別

年齢別でみると、「思う」は“40歳代”、“70歳以上”が高かった。

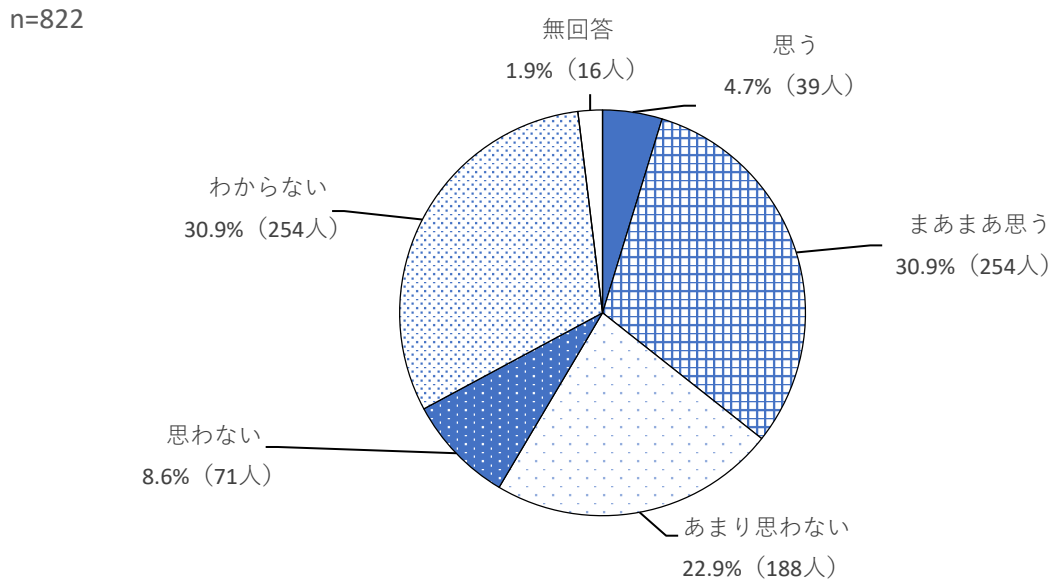
◆居住区別

居住区別でみると、“新居中学校区”は「思う」が他地区と比較して高かった。

6 障がいのある人にとって住みやすいまちか【毎年調査を実施】（H27は未実施）

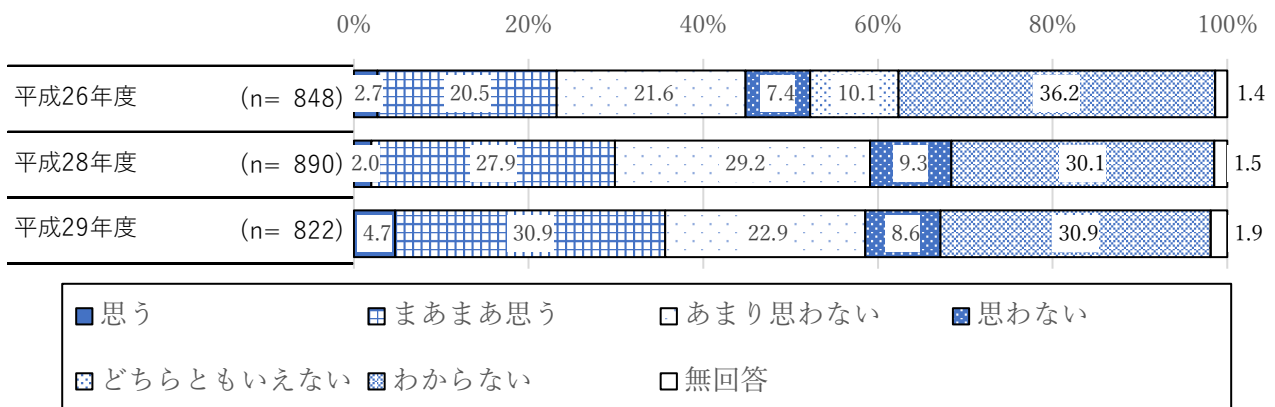
設問4. 湖西市は障がいのある人にとって住みやすいまちだと思いますか。
（ひとつだけ○をつけてください）

◆「思う」、「まあまあ思う」をあわせた『思う』は35.6%。

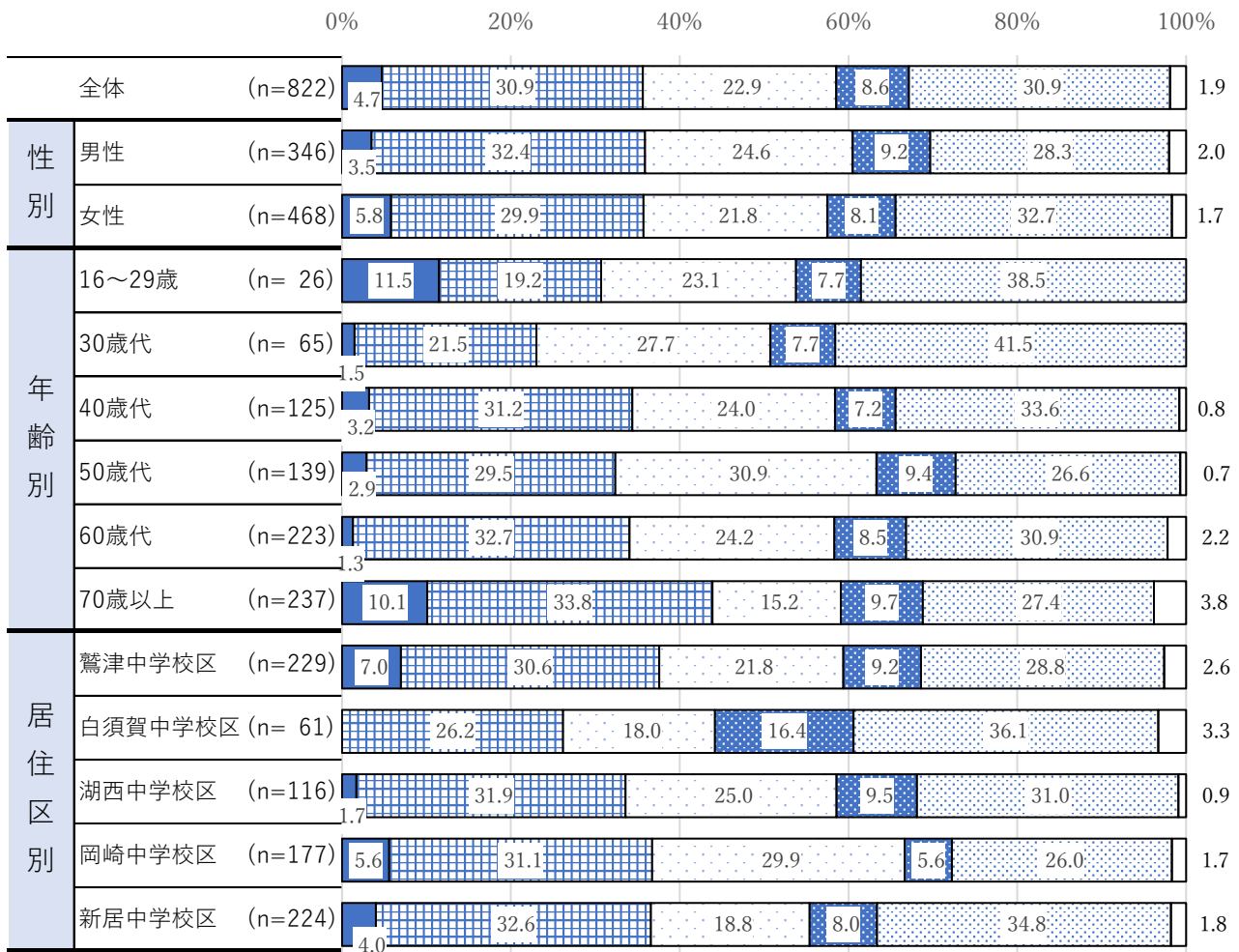


◆時系列（参考）

選択肢が異なるため単純比較はできないが、「思う」と「まあまあ思う」をあわせた『思う』の回答割合は年々高まっている。



* 「どちらともいえない」は平成26年度のみ。



◆性別

性別で見ると、「思う」と「まあまあ思う」をあわせた『思う』の回答割合はほとんど差がなかった。

◆年齢別

年齢別で見ると、「思う」と「まあまあ思う」をあわせた『思う』は“70歳以上”が最も高かった。

◆居住区別

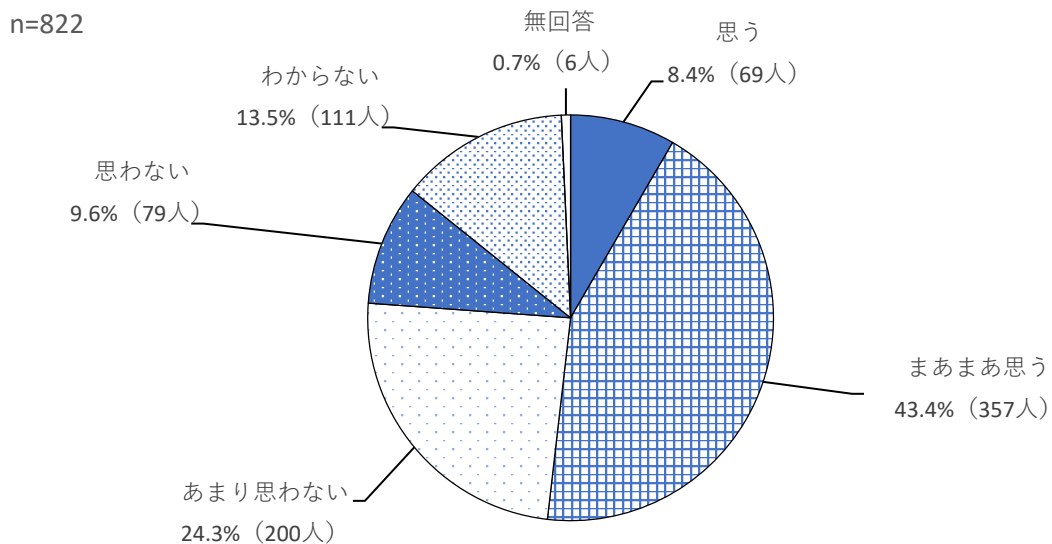
居住区別で見ると、“白須賀中学校区”は「思う」と「まあまあ思う」をあわせた『思う』が他地区と比較して低かった。

7 高齢者にとって住みやすいまちか【毎年調査を実施】（H27は未実施）

設問5. 湖西市は高齢者にとって住みやすいまちだと思いますか。

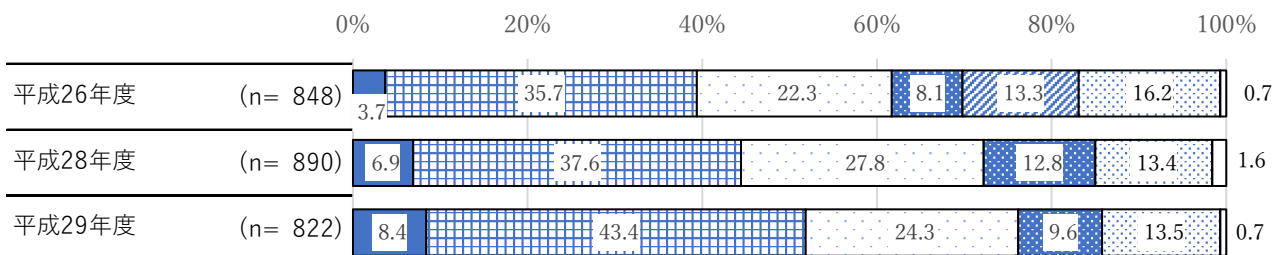
（ひとつだけ○をつけてください）

◆「思う」、「まあまあ思う」をあわせた『思う』は51.8%。

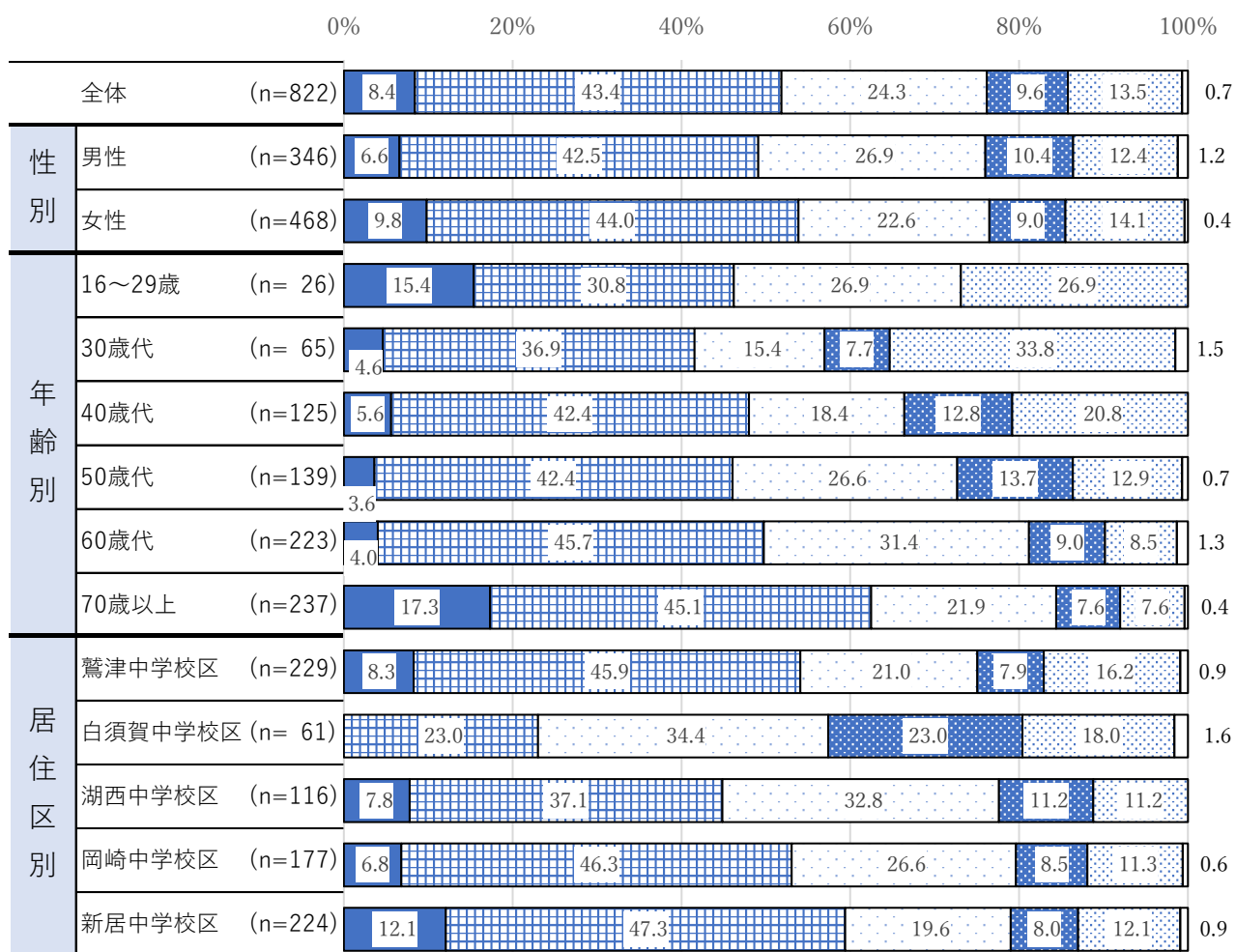


◆時系列（参考）

選択肢が異なるため単純比較はできないが、「思う」と「まあまあ思う」をあわせた『思う』の回答割合は年々高まっている。



* 「どちらともいえない」は平成26年度のみ。



◆性別

性別でみると、「思う」と「まあまあ思う」をあわせた『思う』は“男性”49.1%、“女性”53.8%と“女性”の方が4.7ポイント高かった。

◆年齢別

年齢別でみると、“70歳以上”は「思う」と「まあまあ思う」をあわせた『思う』が62.4%と他の年代と比較して突出して高かった。

◆居住区別

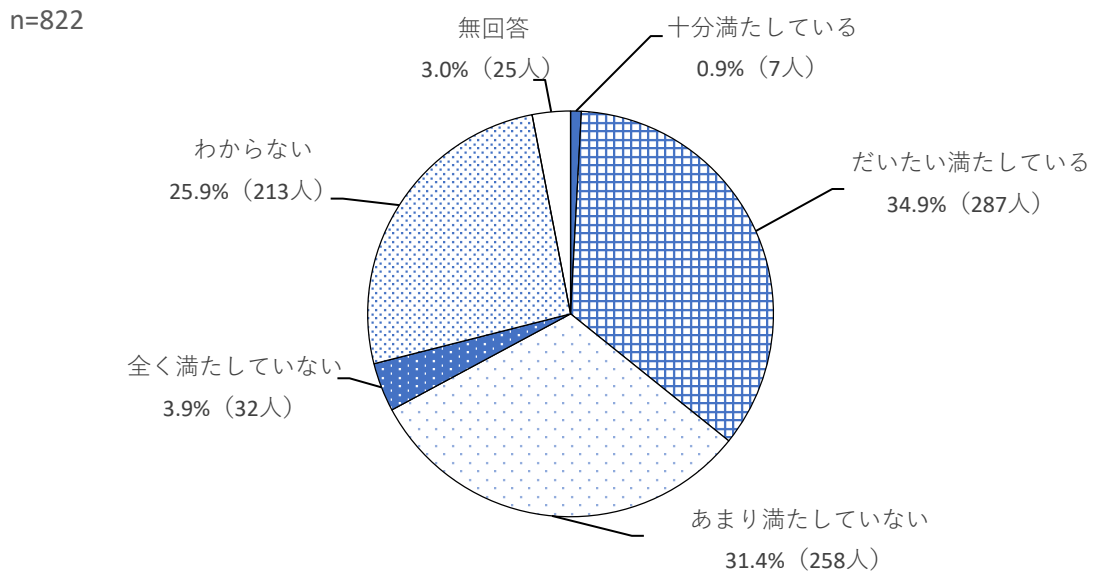
居住区別でみると、“新居中学校区”は「思う」が他地区と比較して高かった。

2. 市政について

8 市政の満足度【毎年調査を実施】（H27は未実施）

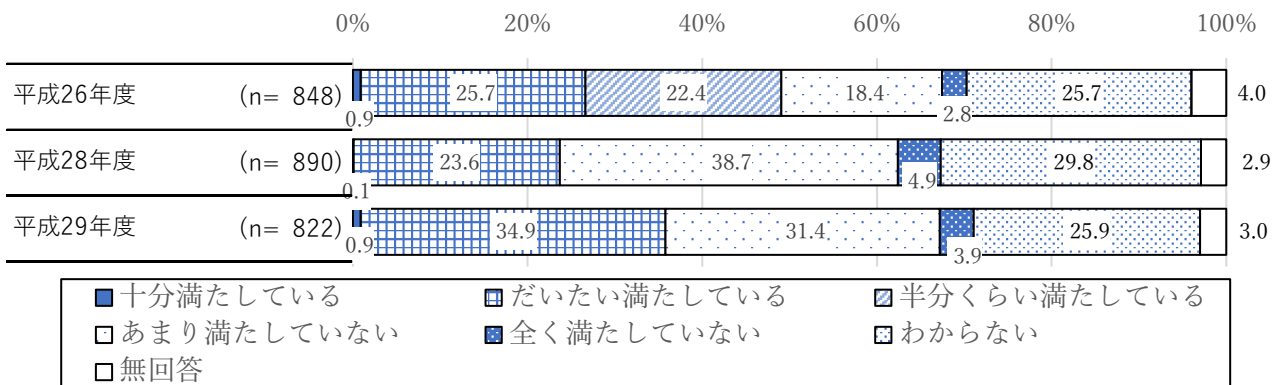
設問6. あなたは現在の市政が、市民の要望をどれくらい満たしていると思いますか。
（ひとつだけ○をつけてください）

◆「十分満たしている」、「だいたい満たしている」をあわせた『満たしている』は35.8%。

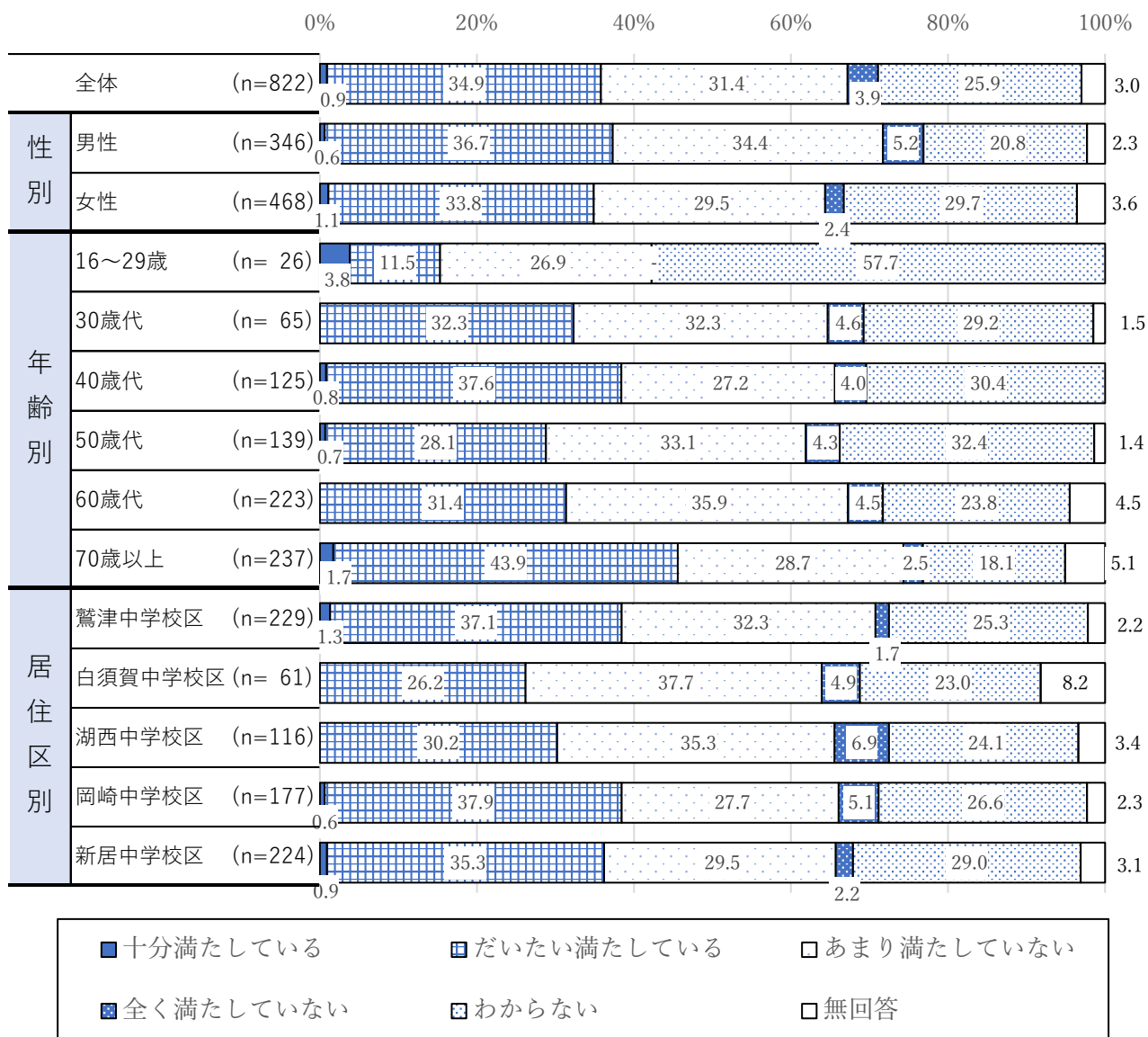


◆時系列（参考）

「十分満たしている」と「だいたい満たしている」をあわせた『満たしている』は平成28年度調査と比較して12.1ポイント増加した。



*「半分くらい満たしている」は平成26年度のみ。



◆性別

性別で見ると、「十分満たしている」と「だいたい満たしている」をあわせた『満たしている』は“男性”37.3%、“女性”34.9%と“男性”の方が2.4ポイント高かった。

◆年齢別

年齢別で見ると、「十分満たしている」と「だいたい満たしている」をあわせた『満たしている』の割合は、“70歳以上”が最も高く、“16~29歳”が最も低かった。

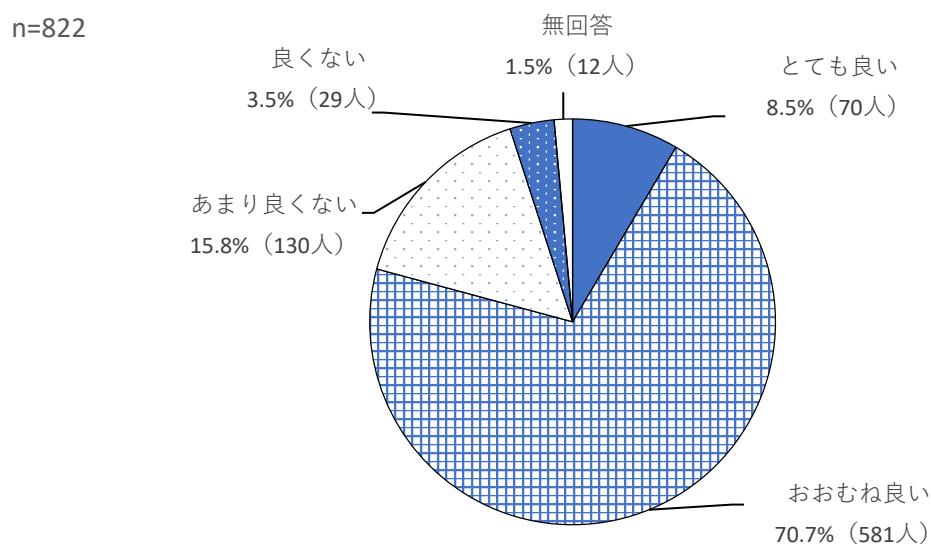
◆居住区別

居住区別で見ると、“白須賀中学校区”は「十分満たしている」と「だいたい満たしている」をあわせた『満たしている』が他地区と比較して低かった。

9 市職員の評価【毎年調査を実施】


設問7. あなたは市の職員の接客態度や、仕事に対する姿勢をどのように評価しますか。
(ひとつだけ○をつけてください)

◆「とても良い」、「おおむね良い」をあわせた『良い』は79.2%。

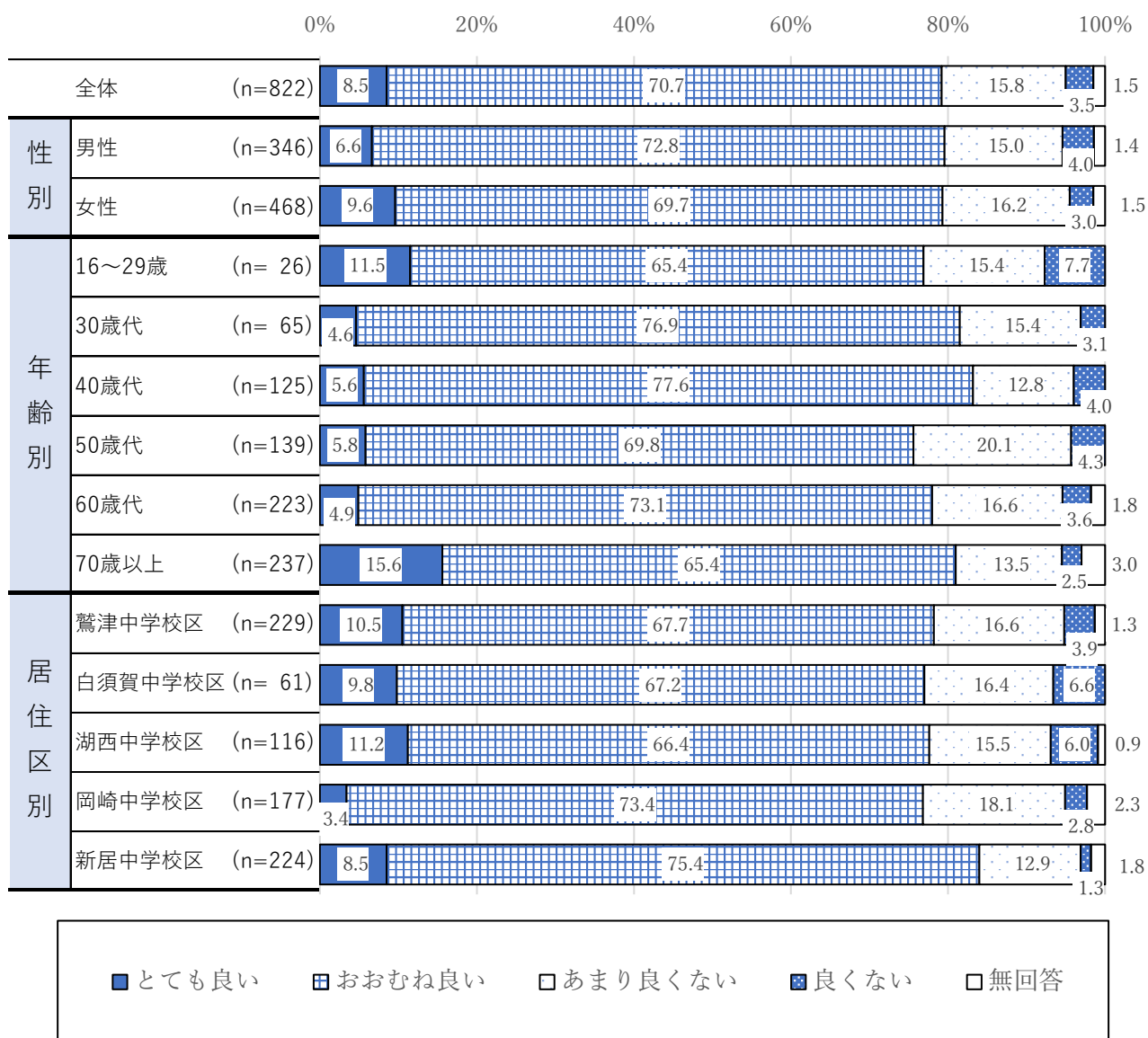


◆時系列（参考）

平成28年度調査と比較して「とても良い」と「おおむね良い」をあわせた『良い』は2.0ポイント増加した。



*「どちらともいえない」は平成27年度のみ。平成27年度は「とても良い」が「満足」、「おおむね良い」が「やや満足」、「あまり良くない」が「やや不満」、「良くない」が「不満」、「どちらともいえない」が「ふつう」となっている。



◆性別

性別で見ると、「とても良い」と「おおむね良い」をあわせた『良い』はほとんど差がなかった。

◆年齢別

年齢別で見ると、「とても良い」と「おおむね良い」をあわせた『良い』の割合は、“40歳代”が最も高く、“50歳代”が最も低かった。

◆居住区別

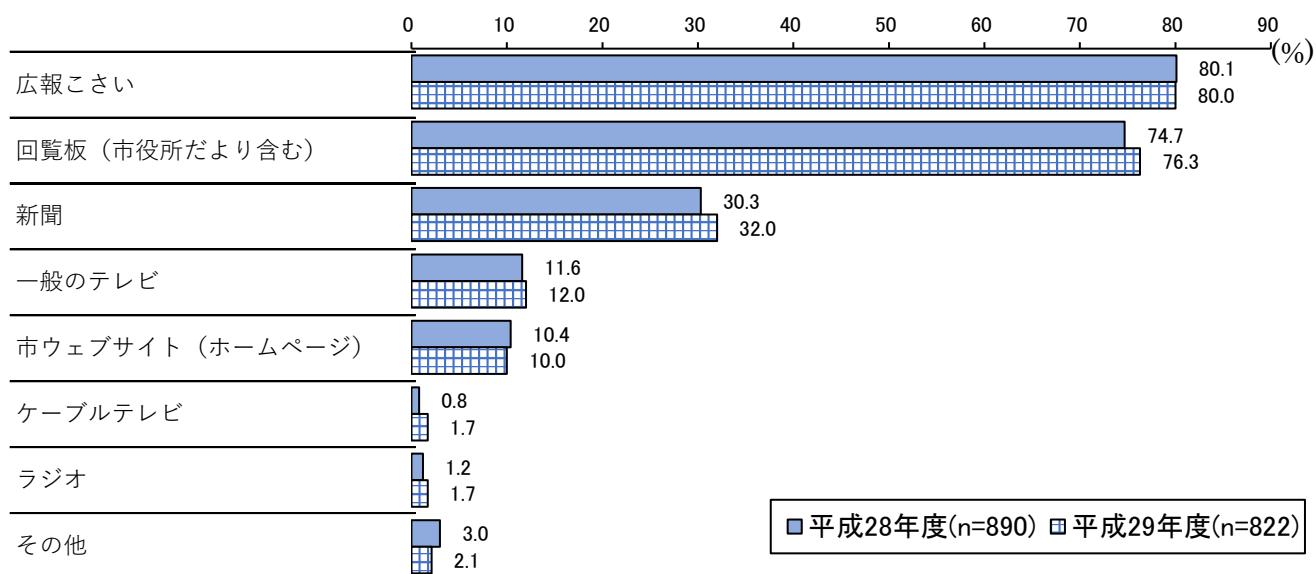
居住区別で見ると、「とても良い」と「おおむね良い」をあわせた『良い』の割合は、“新居中学校区”が最も高かった。

10 市政についての情報源【毎年調査を実施】（H27は未実施）

設問8. あなたは市政情報を主に何から取得していますか。

（あてはまるものすべてに○をつけてください）

◆「広報こさい」が80.0%。



*無回答は非表示とする。

◆時系列

平成28年度調査とほぼ同様の結果となった。

(単位：%)

	n	広報 こさい	り 含む 覧板 (市役所 だより)	新聞	一 般 の テ レ ビ	(市 ホ ウ エ ム ペ ー ジ ト)	ケ ー ブ ル テ レ ビ	ラ ジ オ	そ の 他	無 回 答	
全体	822	80.0	76.3	32.0	12.0	10.0	1.7	1.7	2.1	1.2	
性別	男性	346	77.5	76.0	27.7	8.4	10.1	0.9	0.6	2.6	1.2
	女性	468	82.7	76.5	35.0	14.7	9.8	2.4	2.4	1.7	1.3
年齢別	16～29歳	26	80.8	53.8	7.7	19.2	19.2	-	-	3.8	-
	30歳代	65	81.5	63.1	13.8	6.2	20.0	3.1	-	1.5	1.5
	40歳代	125	82.4	72.0	22.4	8.8	16.0	1.6	0.8	0.8	1.6
	50歳代	139	74.8	77.0	15.1	6.5	18.0	-	-	2.2	-
	60歳代	223	81.2	82.1	40.8	10.3	6.3	0.9	2.7	1.8	1.8
	70歳以上	237	81.4	79.3	46.8	19.4	1.7	3.4	3.0	2.5	1.3
居住区別	鷺津中学校区	229	80.8	74.7	27.9	11.4	10.9	2.6	1.3	1.3	1.3
	白須賀中学校区	61	80.3	70.5	32.8	14.8	9.8	3.3	1.6	1.6	1.6
	湖西中学校区	116	83.6	69.8	34.5	11.2	14.7	0.9	2.6	6.0	1.7
	岡崎中学校区	177	76.8	80.8	31.1	8.5	10.2	1.7	2.8	1.7	-
	新居中学校区	224	82.1	81.3	35.7	14.7	6.7	0.9	0.9	0.9	1.3

◆性別

性別で見ると、全体での回答割合が30%以上となった「広報こさい」「覧板（市役所だより含む）」「新聞」はいずれも“女性”の方が、回答割合が高かった。

◆年齢別

年齢別で見ると、「広報こさい」は“50歳代”が他の年代と比較して低かった。「覧板（市役所だより含む）」は年齢が高いほど回答割合も高くなる傾向がみられた。

◆居住区別

居住区別で見ると、“岡崎中学校区”は「覧板（市役所だより含む）」が「広報こさい」を上回った。

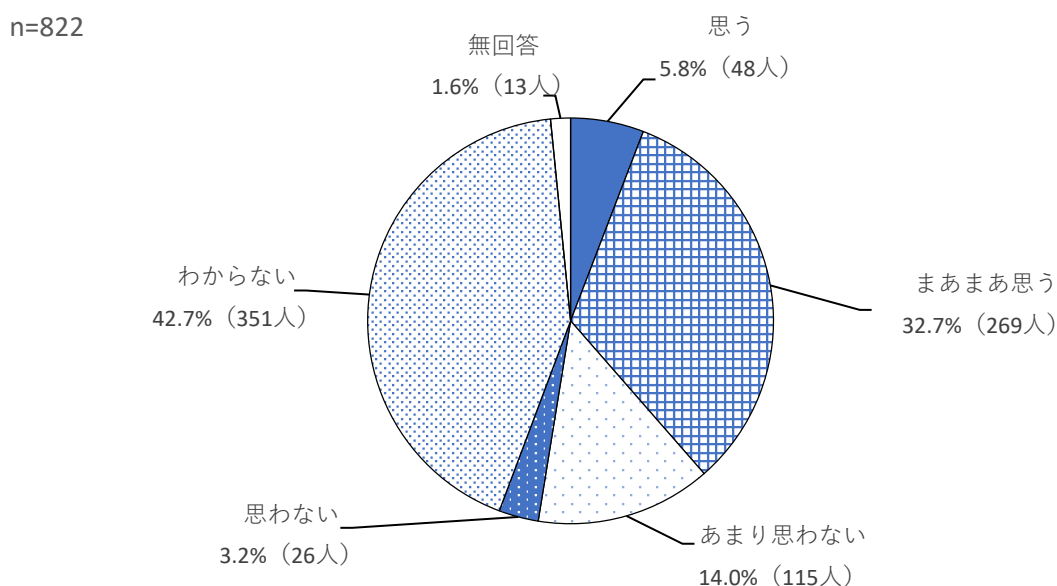
11 消費者トラブルの支援体制が充実しているか【毎年調査を実施】（H27は未実施）

設問9. 消費者行政についてお伺いします。

市では市役所内に消費生活相談室を設置し、悪質商法による契約トラブルや消費生活に関する様々な相談を受け付け、解決のためのアドバイスを行っています。

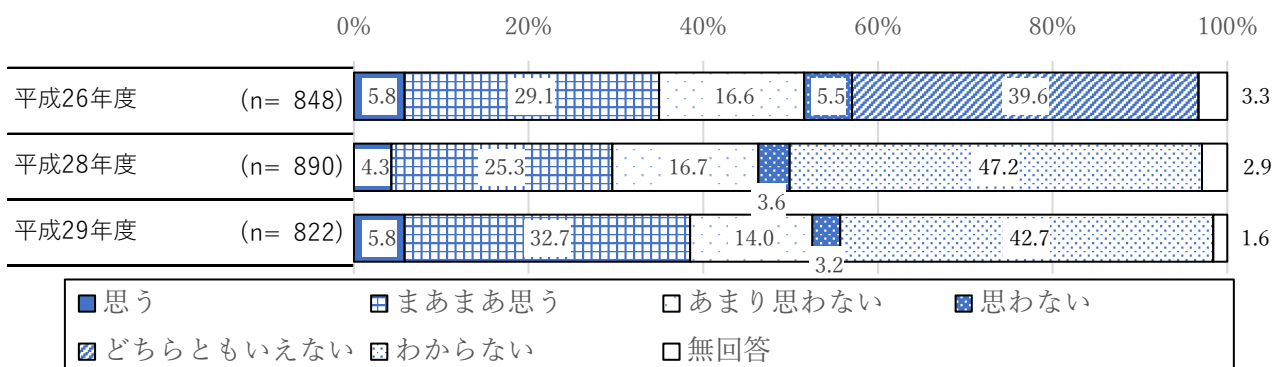
湖西市は、消費者がトラブルに巻き込まれないための支援体制が充実していると思いますか。（ひとつだけ○をつけてください）

◆「思う」、「まあまあ思う」をあわせた『思う』は38.5%。

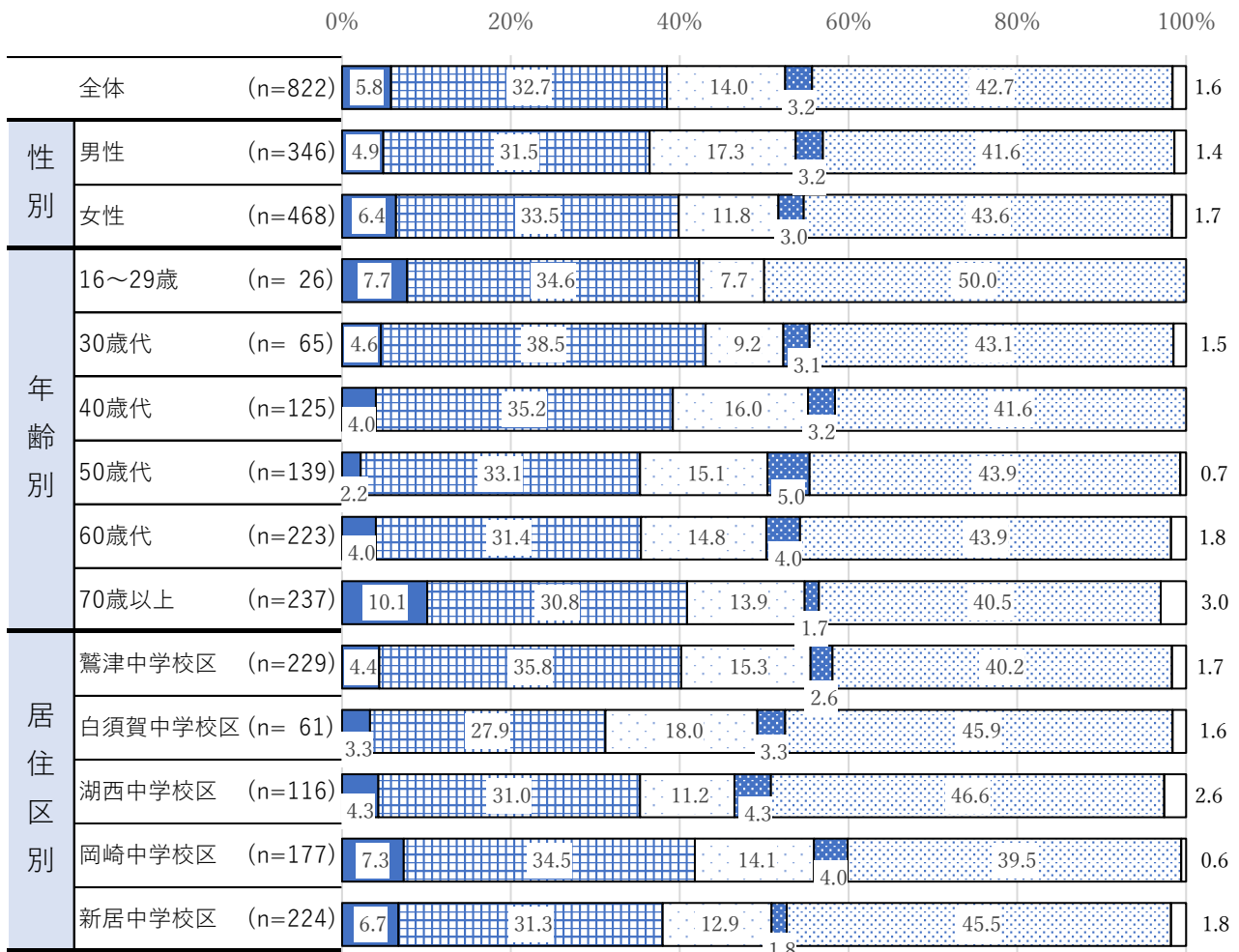


◆時系列（参考）

平成28年度調査と比較して、「思う」と「まあまあ思う」をあわせた『思う』は8.9ポイント増加した。



* 「どちらともいえない」は平成26年度のみ。「わからない」は平成26年度にはない。



◆性別

性別でみると、「思う」と「まあまあ思う」をあわせた『思う』の割合は“男性”36.4%、“女性”39.9%と“女性”の方が3.5ポイント高かった。

◆年齢別

年齢別でみると、「思う」と「まあまあ思う」をあわせた『思う』の割合は“30歳代”が最も高く、“50歳代”が最も低かった。

◆居住区別

居住区別でみると、「思う」と「まあまあ思う」をあわせた『思う』の割合は“岡崎中学校区”が最も高く、“白須賀中学校区”が最も低かった。

12 勤労者住宅建設資金利子補給制度は定住を促進すると思うか【今回初めて調査を実施】

設問 10. 勤労者住宅建設資金利子補給制度についてお伺いします。

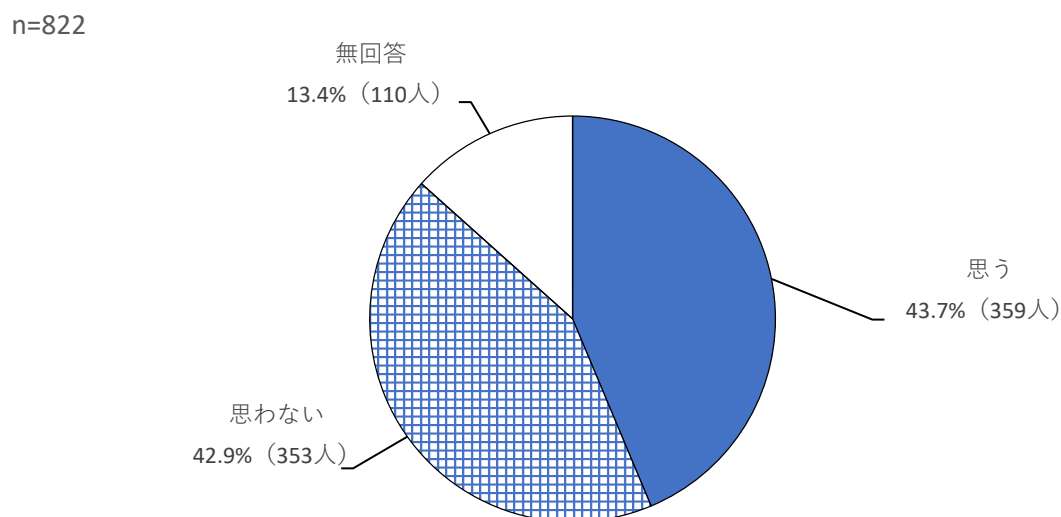
市では勤労者（事業主に雇用されている方）の住宅取得を促進するため、住宅ローンの利子の一部を補助する制度を実施しています。申請には各種条件があり、借入金融機関や借入利率等によって補助金額が異なります。

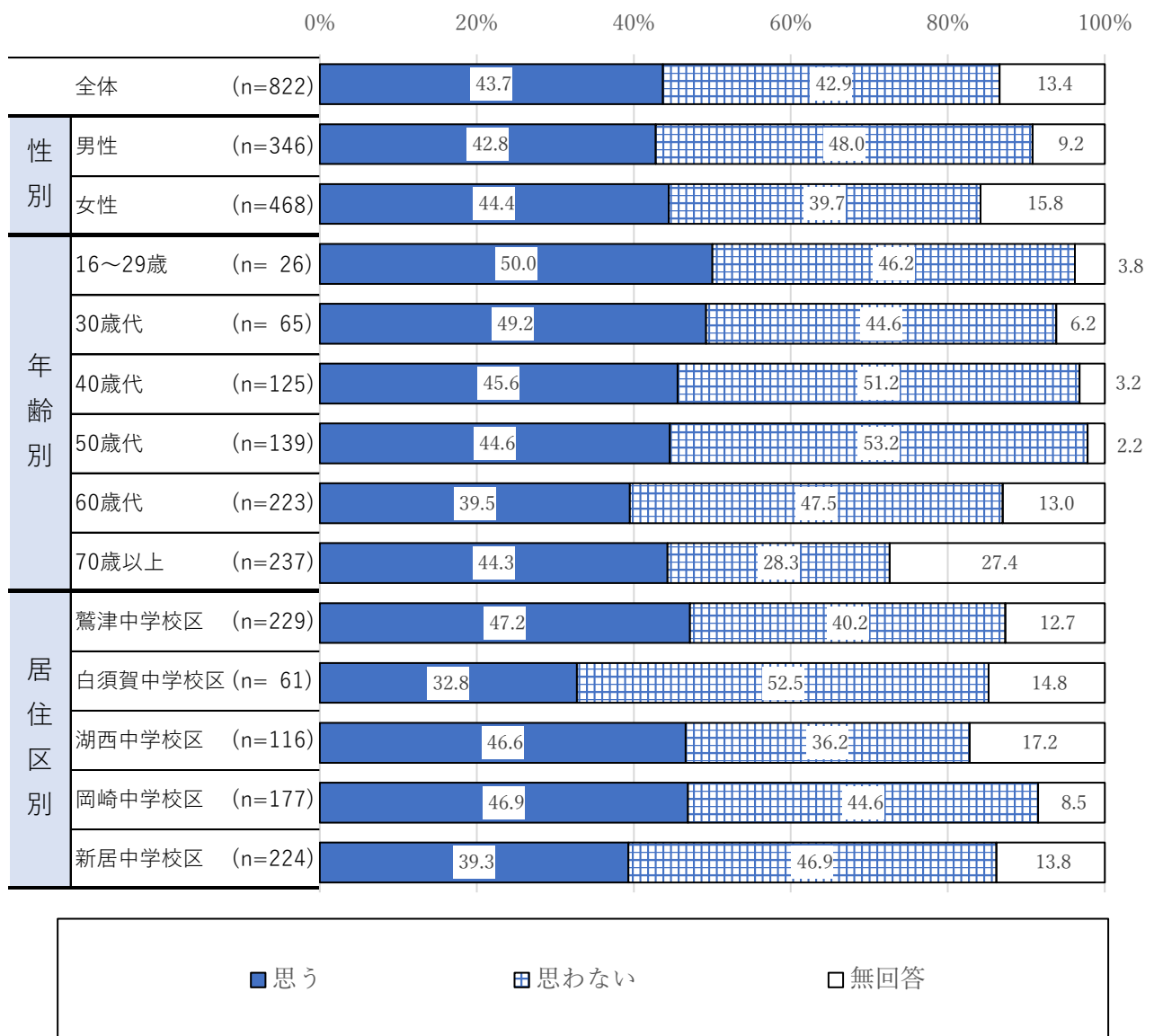
（例）期間 10 年以上、利率 1.0% で 500 万円以上を借り入れた場合、最大で約 25 万円の補助

(1) この制度は、湖西市への定住を促進すると思いますか。

（ひとつだけ○をつけてください）

◆「思う」が 43.7%。





◆性別

性別で見ると、「思う」の割合は“女性”の方が 1.6 ポイント高かった。

◆年齢別

年齢別で見ると、“70 歳以上”を除けば、年齢が低いほど「思う」の割合が高くなる傾向がみられた。

◆居住区別

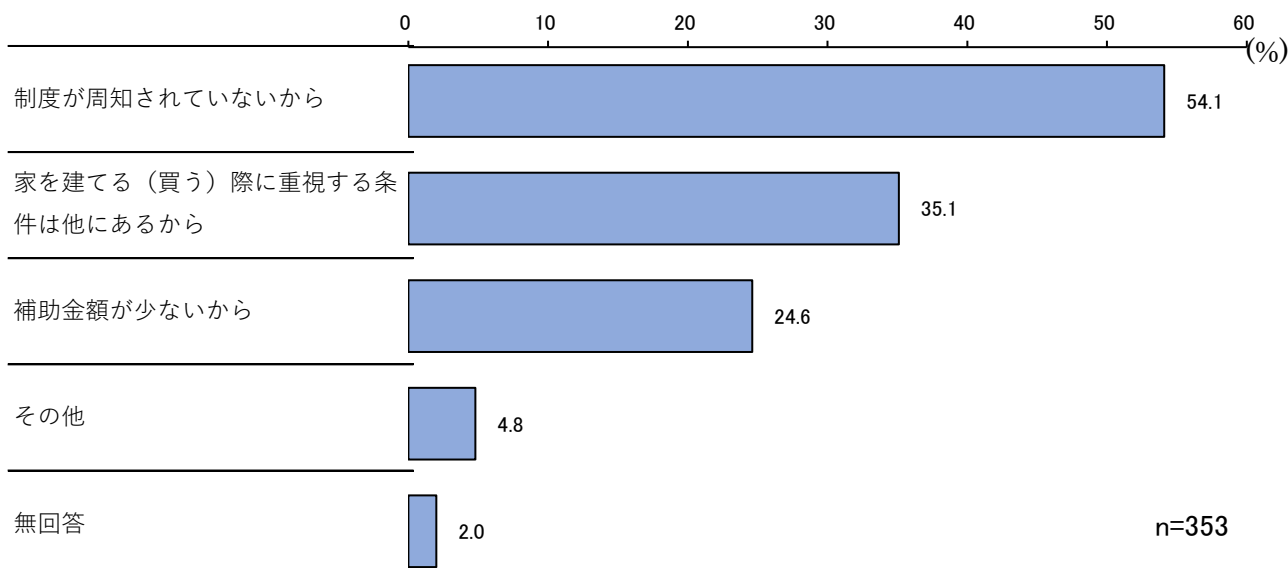
居住区別で見ると、「思う」の割合は“鷺津中学校区”が最も高く、“白須賀中学校区”が最も低かった。

13 勤労者住宅建設資金利子補給制度が定住を促進すると思わない理由【今回初めて調査を実施】

設問 10(1)で「イ. 思わない」と回答した方は、<設問(1)-1>をお答えください。

(1)-1 その理由は何ですか。（あてはまるものすべてに○をつけてください）

◆「制度が周知されていないから」が54.1%。



その他の主な理由

- 子育てや福祉に対するサービスが充実していれば自ずと定住する人が増えると思うので廃止でいい。
- 自営業者が対象外なのは不平等。
- 制度が良くても環境が悪いと人が住みたくならないのでは。

(単位：%)

	n	ないから周知されていない	他にあら	実際に家を建てる(買う)際に重視する条件は	補助金額が少ないから	その他	無回答
	全体	353	54.1	35.1	24.6	4.8	2.0
性別	男性	166	51.2	30.7	28.3	4.2	1.2
	女性	186	57.0	38.7	21.5	5.4	2.7
年齢別	16～29歳	12	50.0	25.0	25.0	8.3	-
	30歳代	29	58.6	27.6	34.5	6.9	-
	40歳代	64	54.7	39.1	23.4	3.1	-
	50歳代	74	54.1	37.8	23.0	4.1	1.4
	60歳代	106	53.8	40.6	23.6	2.8	2.8
	70歳以上	67	53.7	25.4	25.4	9.0	3.0
居住区別	鷺津中学校区	92	51.1	34.8	30.4	5.4	1.1
	白須賀中学校区	32	50.0	40.6	15.6	3.1	-
	湖西中学校区	42	42.9	42.9	21.4	9.5	7.1
	岡崎中学校区	79	58.2	32.9	25.3	1.3	1.3
	新居中学校区	105	60.0	32.4	23.8	5.7	1.0

◆性別

性別でみると、「制度が周知されていないから」「家を建てる(買う)際に重視する条件は他にあるから」は“女性”の方が高く、「補助金額が少ないから」は“男性”の方が高かった。

◆年齢別

年齢別でみると、「制度が周知されていないから」「補助金額が少ないから」は“30歳代”が最も高く、「家を建てる(買う)際に重視する条件は他にあるから」は“60歳代”が最も高かった。

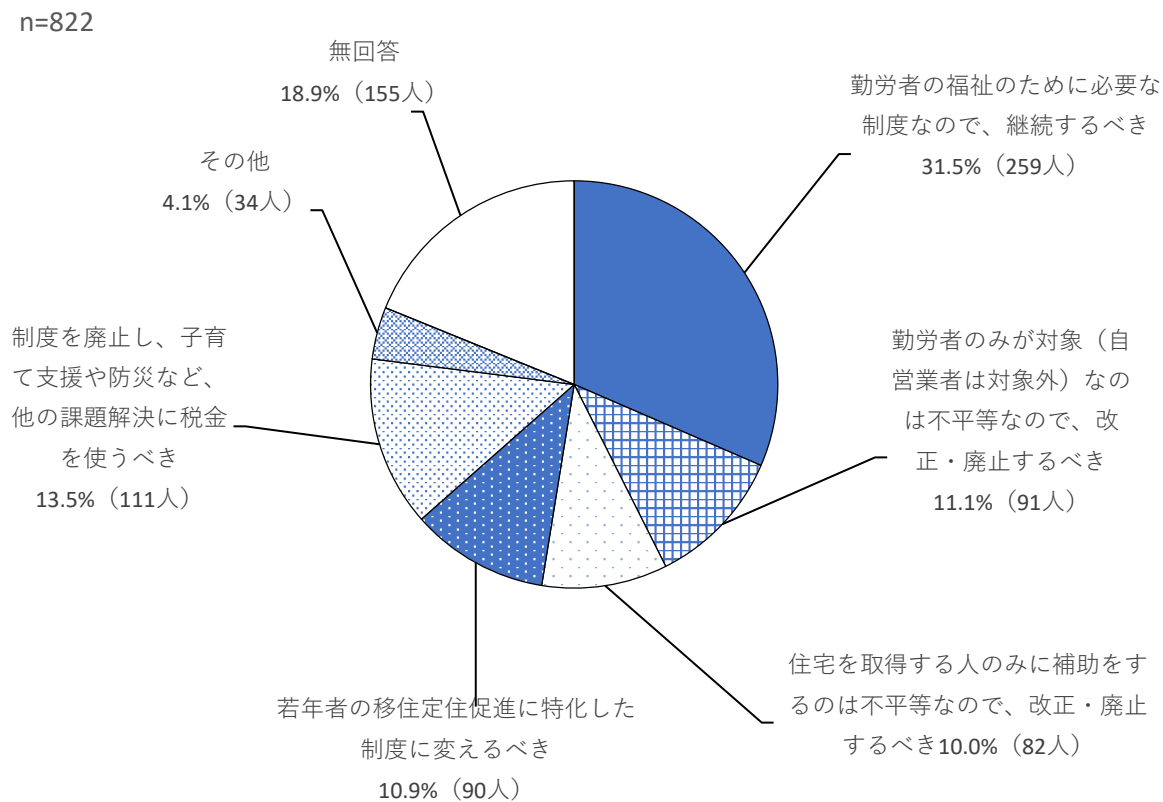
◆居住区別

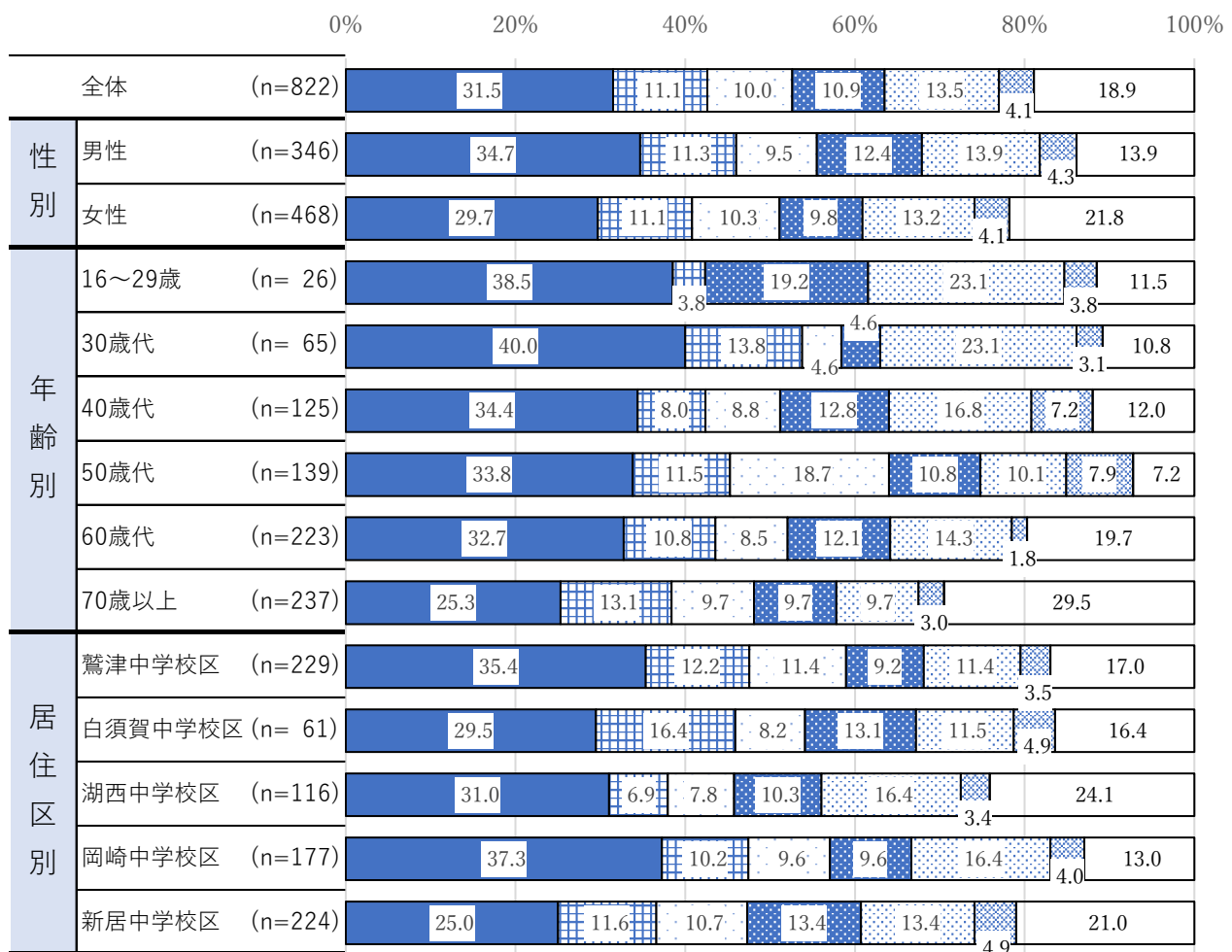
居住区別でみると、「制度が周知されていないから」は“新居中学校区”が最も高かった。

14 勤労者住宅建設資金利子補給制度をどう思うか【今回初めて調査を実施】

(2) この制度について、どう思いますか。(ひとつだけ○をつけてください)

◆「勤労者の福祉のために必要な制度なので、継続するべき」は31.5%。





- 勤労者の福祉のために必要な制度なので、継続すべき
- ▣ 勤労者のみ対象 (自営業者は対象外) なのは不平等なので、改正・廃止すべき
- 住宅を取得する人のみに補助をするのは不平等なので、改正・廃止すべき
- ▤ 若年者の移住定住促進に特化した制度に変えるべき
- ▥ 制度を廃止し、子育て支援や防災など、他の課題解決に税金を使うべき
- ▦ その他
- 無回答

◆性別

性別でみると、「勤労者の福祉のために必要な制度なので、継続すべき」は“男性”34.7%、“女性”29.7%と“男性”の方が 5.0 ポイント高かった。

◆年齢別

年齢別でみると、「勤労者の福祉のために必要な制度なので、継続すべき」の割合は“30歳代”が最も高く、次いで“16~29歳”が高かった。

◆居住区別

居住区別でみると、「勤労者の福祉のために必要な制度なので、継続すべき」の割合は“岡崎中学校区”が最も高く、“新居中学校区”が最も低かった。

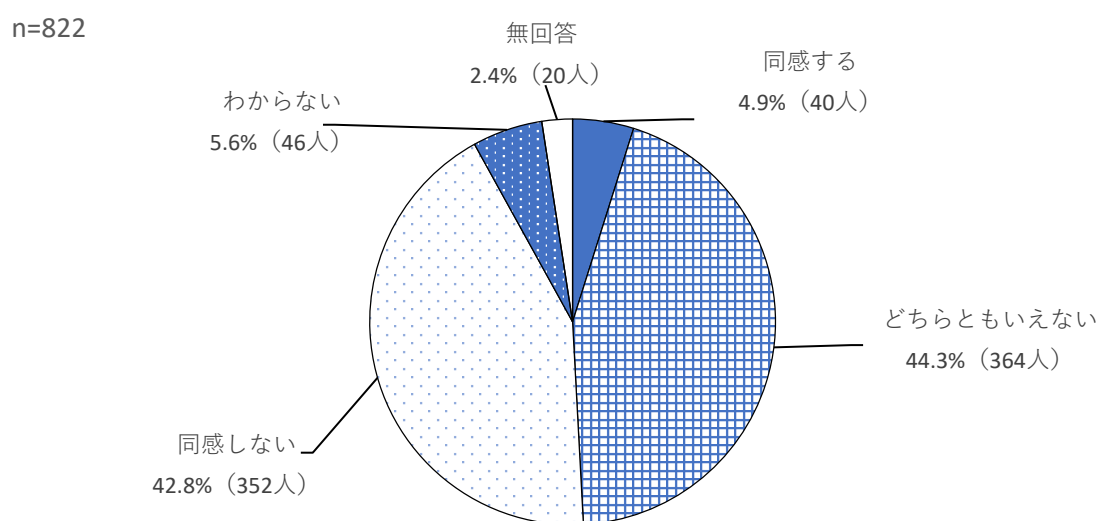
15 男女の固定的役割分担に同感するか【昨年も調査を実施】

設問11. 男女共同参画（※）についてお伺いします。

※性別にかかわらず、すべての分野でそれぞれの個性や能力を発揮し、協力し合うこと

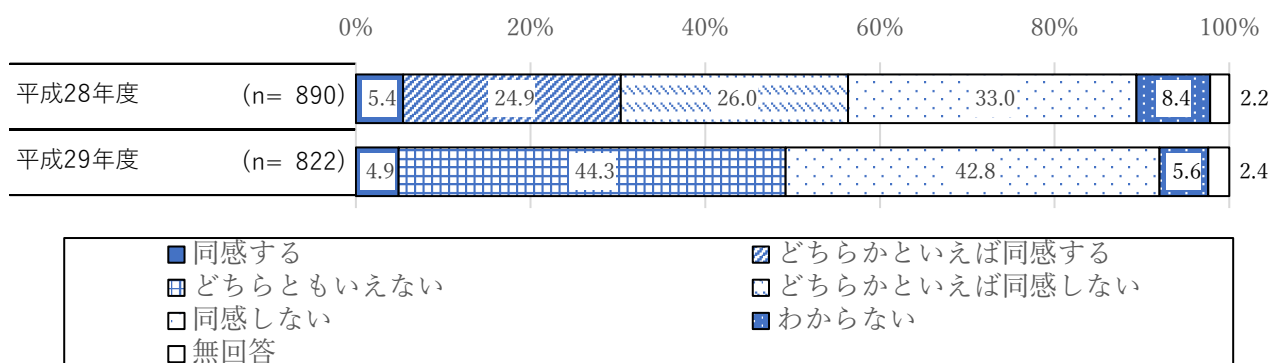
(1) 「男は仕事、女は家庭」というような男女の役割を固定的に考えること（性別役割分担意識）について、どのようにお考えですか。（ひとつだけ○をつけてください）

◆「同感しない」は42.8%。

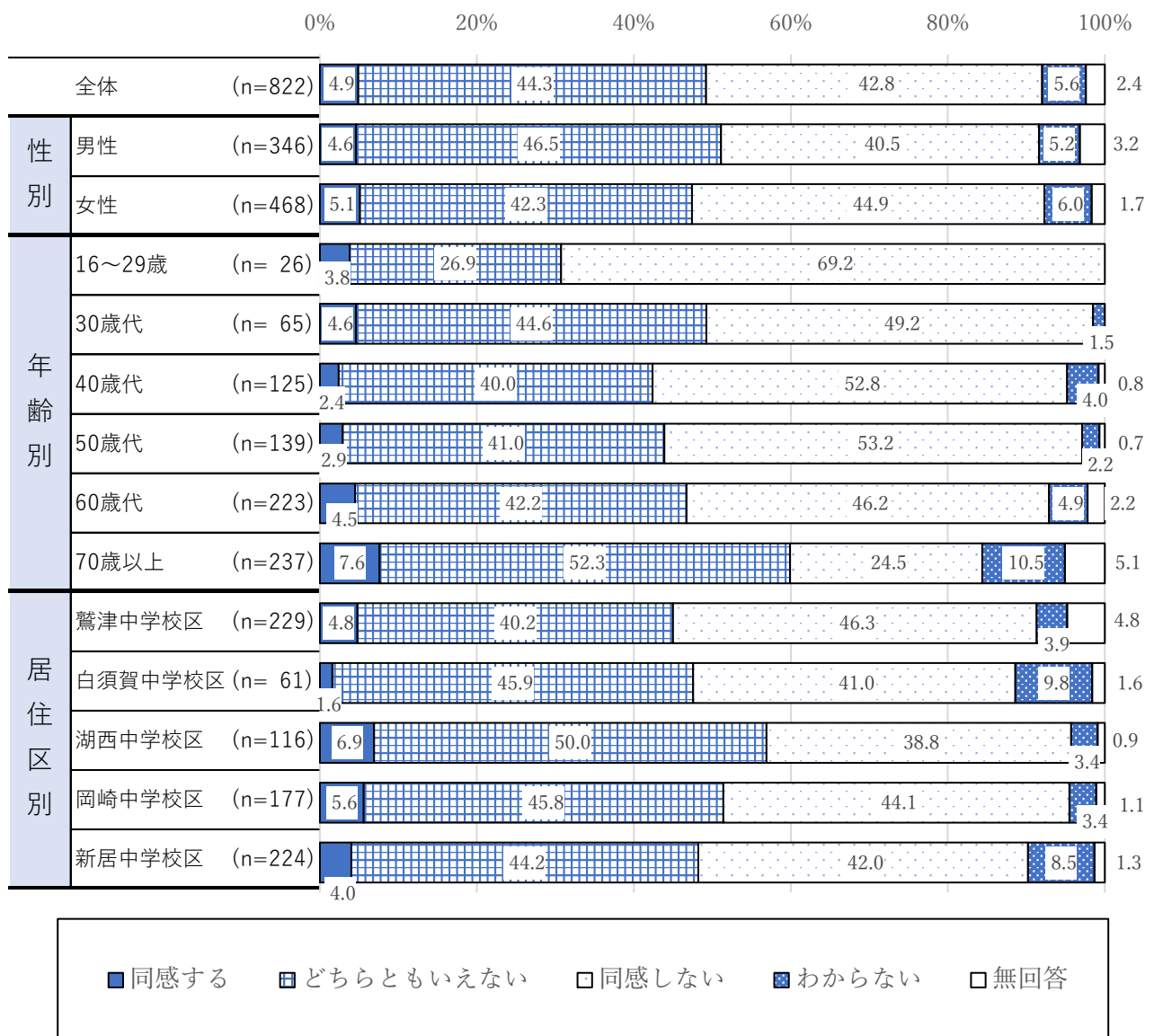


◆時系列（参考）

平成28年度調査と選択肢が異なるため単純比較はできないが、「同感しない」は平成28年度調査から9.8ポイント増加した。



* 「どちらかといえば同感する」「どちらかといえば同感しない」は平成28年度のみ。「どちらともいえない」は平成29年度のみ。



◆性別

性別で見ると、「同意しない」の割合は「男性」40.5%、「女性」44.9%と「女性」の方が4.4ポイント高かった。

◆年齢別

年齢別で見ると、「同意しない」の割合は「16~29歳」が最も高く、「70歳以上」が最も低かった。

◆居住区別

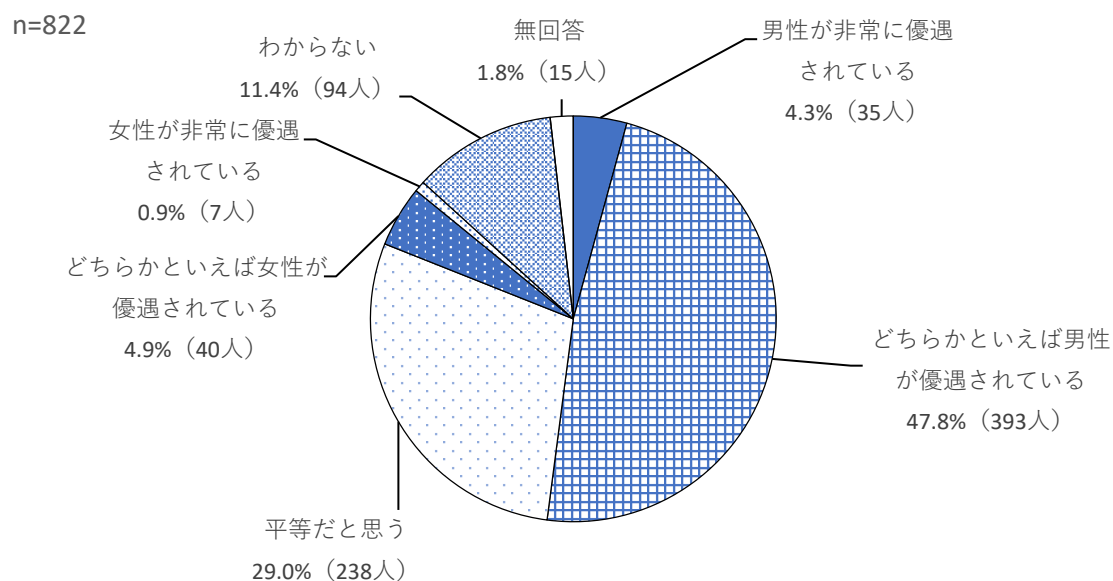
居住区別で見ると、「同意しない」の割合は「鷺津中学校区」が最も高く、「湖西中学校区」が最も低かった。

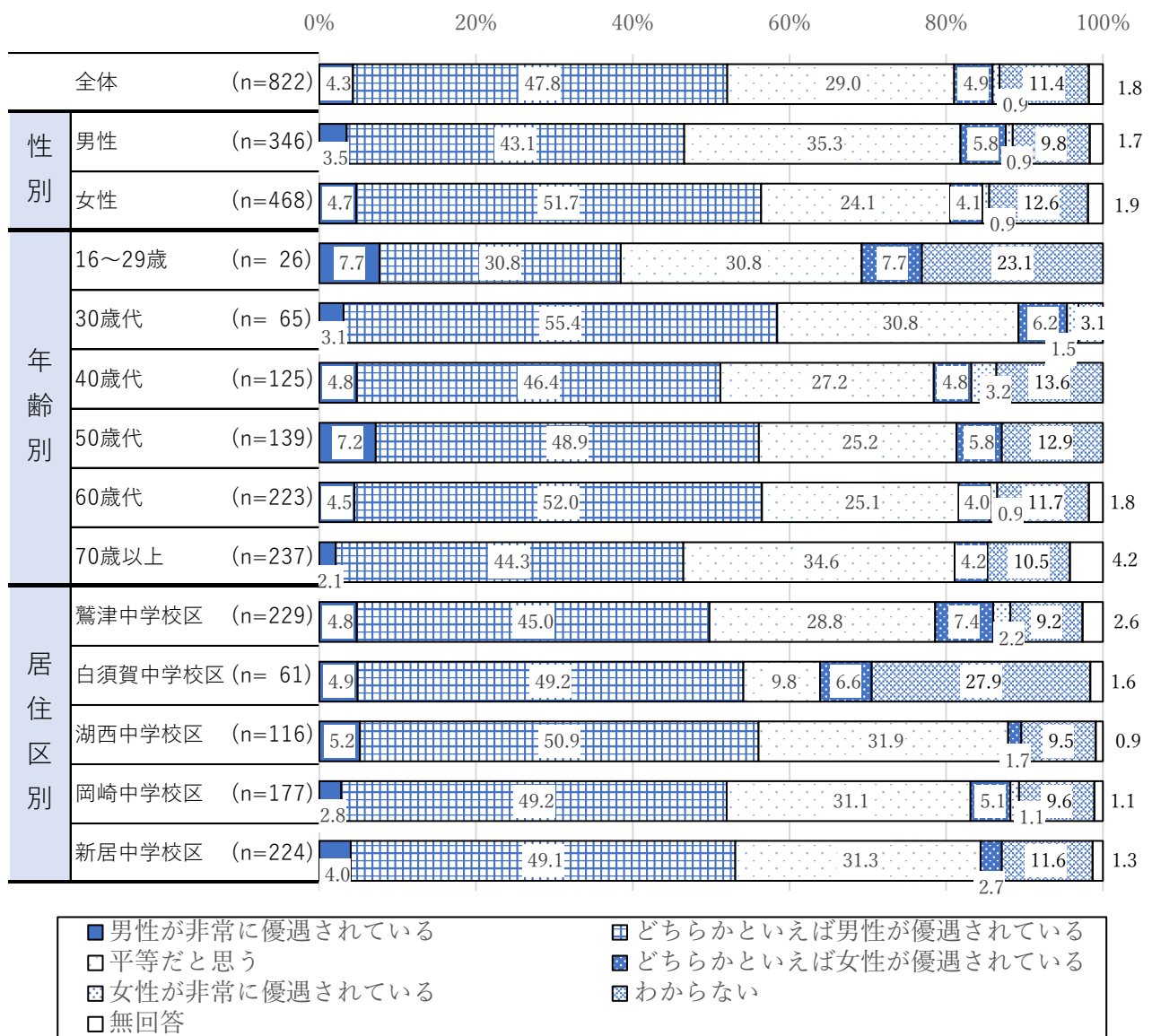
16 家庭生活において男女の地位は平等になっていると思うか【今回初めて調査を実施】

(2) 家庭生活において、男女の地位は平等になっていると思いますか。

(ひとつだけ○をつけてください)

◆「男性が非常に優遇されている」、「どちらかといえば男性が優遇されている」をあわせた『男性が優遇されている』は52.1%。





◆性別

性別で見ると、「男性が非常に優遇されている」と「どちらかといえば男性が優遇されている」をあわせた『男性が優遇されている』の割合は“男性”46.6%、“女性”56.4%と“女性”の方が9.8ポイント高かった。

◆年齢別

年齢別で見ると、「男性が非常に優遇されている」と「どちらかといえば男性が優遇されている」をあわせた『男性が優遇されている』の割合は“30歳代”が最も高く、“16~29歳”が最も低かった。

◆居住区別

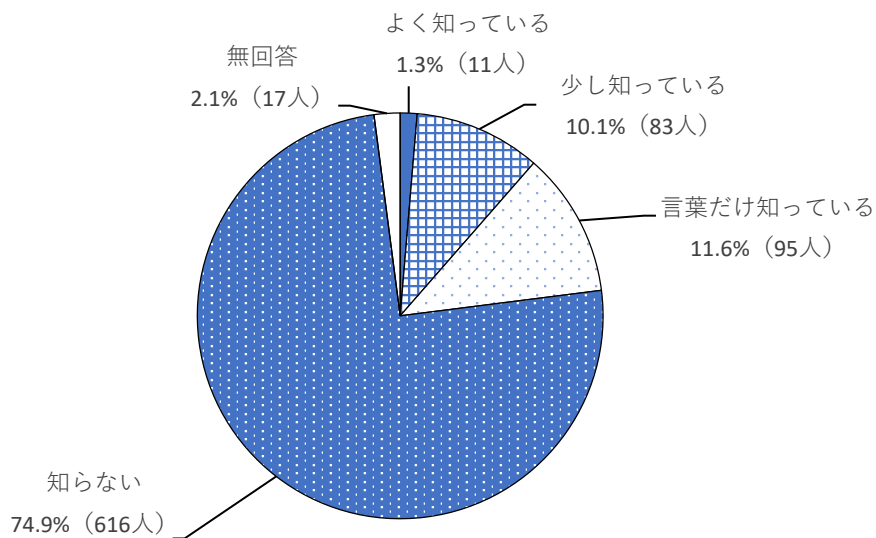
居住区別で見ると、「男性が非常に優遇されている」と「どちらかといえば男性が優遇されている」をあわせた『男性が優遇されている』の割合は“湖西中学校区”が最も高く、“鷺津中学校区”が最も低かった。

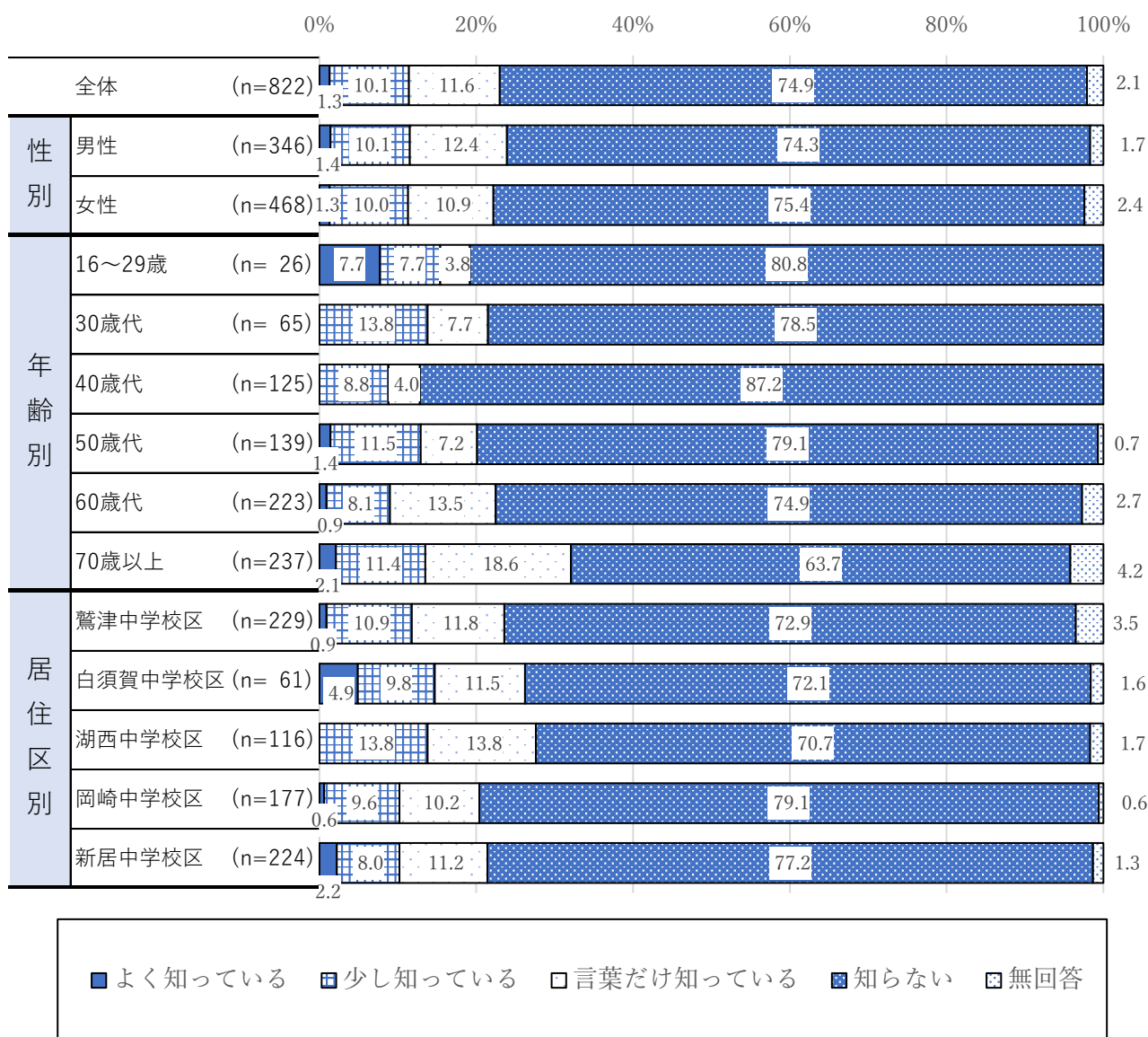
17 性と生殖に関する健康・権利についてどの程度知っているか【今回初めて調査を実施】

(3) 「性と生殖に関する健康・権利（リプロダクティブ・ヘルス/ライツ）」の言葉・考え方についてどの程度知っていますか。（ひとつだけ○をつけてください）

◆「よく知っている」、「少し知っている」、「言葉だけ知っている」をあわせた『知っている』は23.0%。

n=822





◆性別

性別で見ると、「よく知っている」、「少し知っている」、「言葉だけ知っている」をあわせた『知っている』の割合は“男性”23.9%、“女性”22.2%と“男性”の方が 1.7 ポイント高かった。

◆年齢別

年齢別で見ると、「よく知っている」、「少し知っている」、「言葉だけ知っている」をあわせた『知っている』の割合は“70歳以上”が最も高く、“40歳代”が最も低かった。

◆居住区別

居住区別で見ると、「よく知っている」、「少し知っている」、「言葉だけ知っている」をあわせた『知っている』の割合は“湖西中学校区”が最も高く、“岡崎中学校区”が最も低かった。

18 多文化共生についてどの程度知っているか【今回初めて調査を実施】

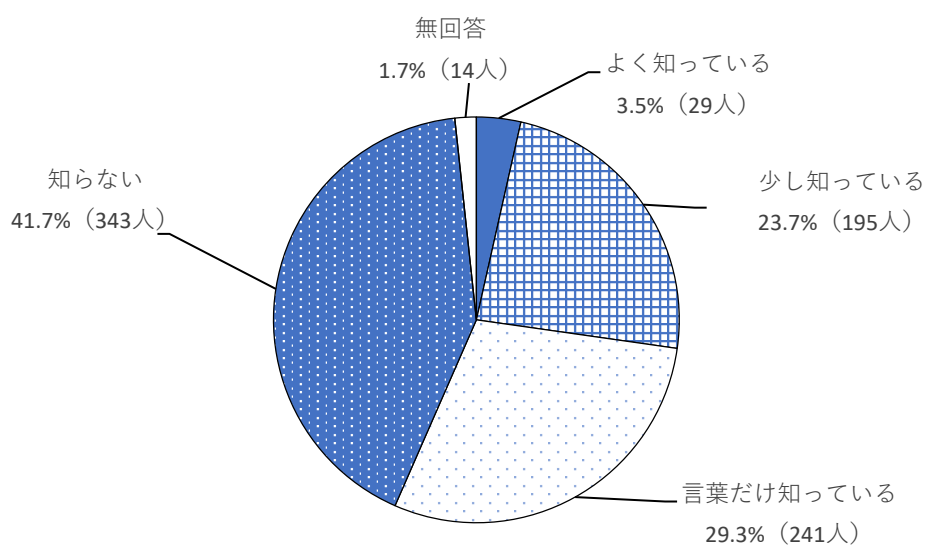
設問12. 多文化共生についてお伺いします。

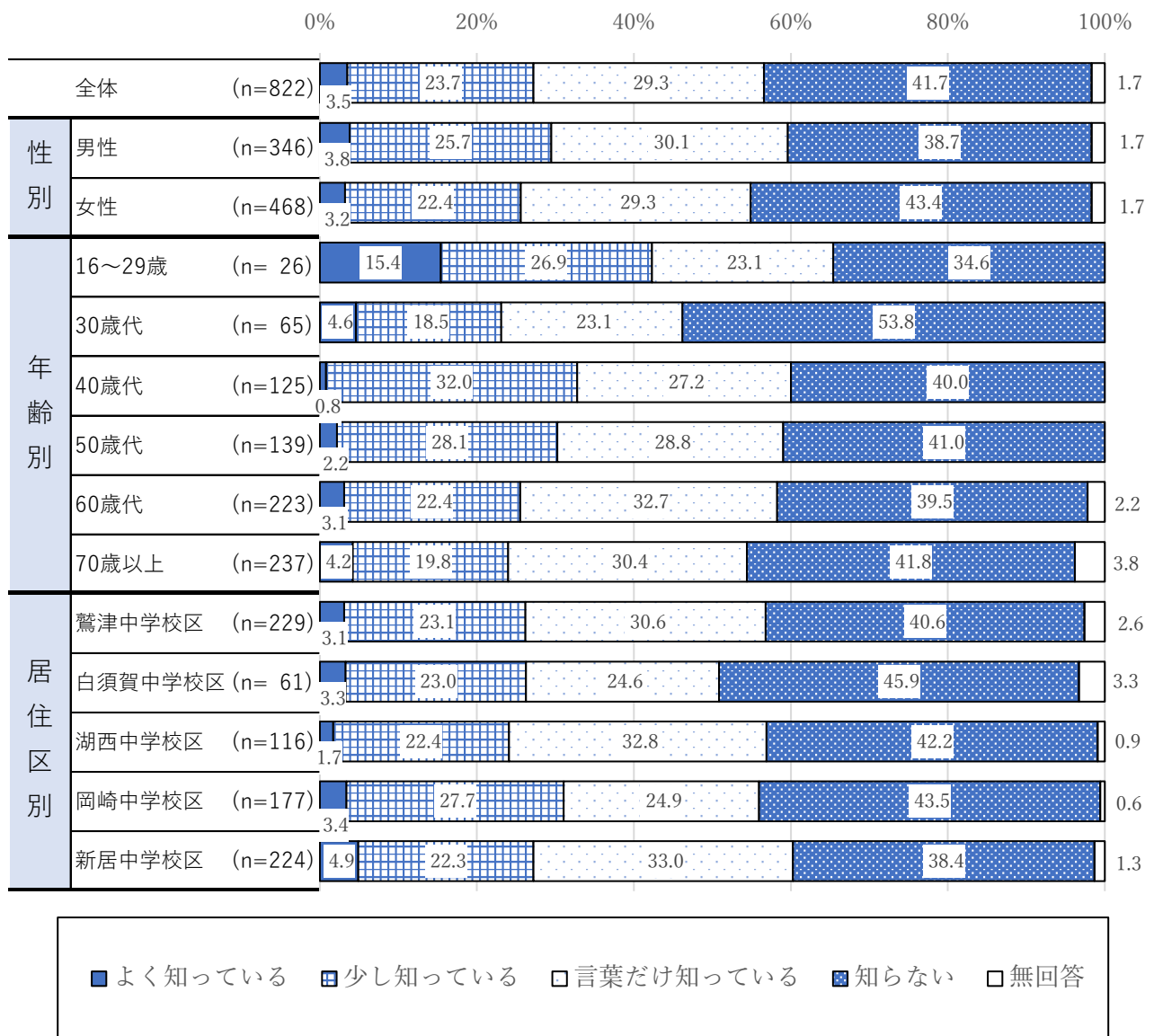
(1) 「多文化共生」という言葉・考え方についてどの程度知っていますか。

(ひとつだけ○をつけてください)

◆「よく知っている」、「少し知っている」、「言葉だけ知っている」をあわせた『知っている』は56.5%。

n=822





◆性別

性別で見ると、「よく知っている」、「少し知っている」、「言葉だけ知っている」をあわせた『知っている』の割合は“男性”59.6%、“女性”54.9%と“男性”の方が4.7ポイント高かった。

◆年齢別

年齢別で見ると、「よく知っている」、「少し知っている」、「言葉だけ知っている」をあわせた『知っている』の割合は“16～29歳”が最も高く、“30歳代”が最も低かった。

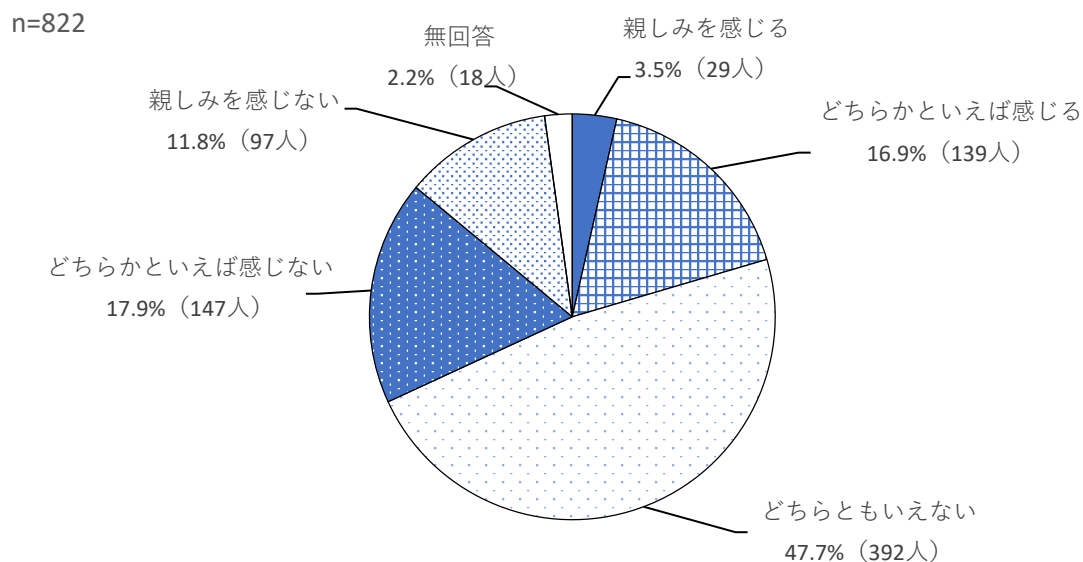
◆居住区別

居住区別で見ると、「よく知っている」、「少し知っている」、「言葉だけ知っている」をあわせた『知っている』の割合は“新居中学校区”が最も高く、“白須賀中学校区”が最も低かった。

19 地域で暮らす外国人にどの程度親しみを感じるか【毎年調査を実施】（H27は未実施）

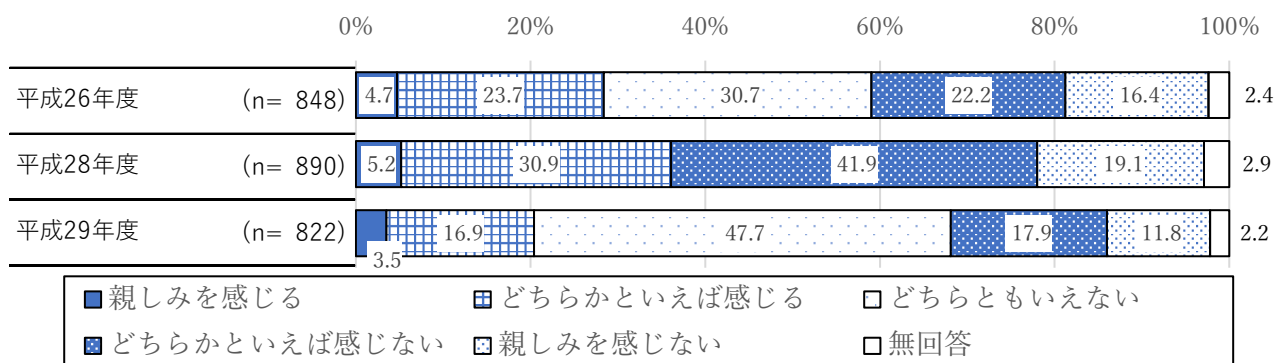
(2) 地域で暮らす外国人にどの程度親しみを感じますか。（ひとつだけ〇をつけてください）

◆「親しみを感じる」、「どちらかといえば感じる」をあわせた『感じる』は20.4%。

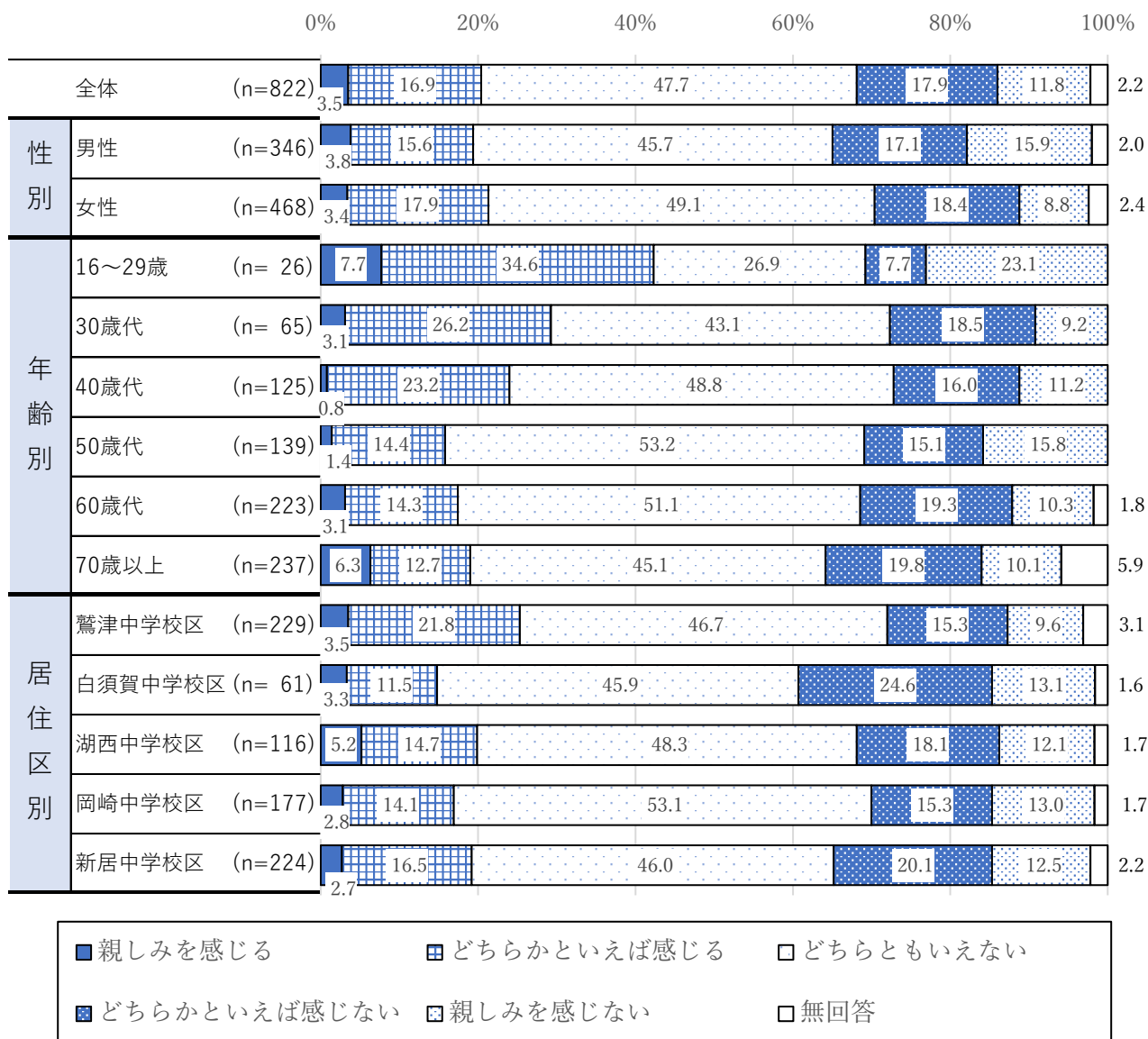


◆時系列（参考）

今回の調査と選択肢が同一の平成26年度調査と比較すると、「親しみを感じる」と「どちらかといえば感じる」をあわせた『感じる』は8.0ポイント減少した。「どちらかといえば感じない」と「親しみを感じない」を合わせた『感じない』も平成26年度調査から減少した。「どちらともいえない」が17.0ポイント増加した。



*「どちらともいえない」は平成28年度にはない。



◆性別

性別で見ると、「親しみを感じる」と「どちらかといえば感じる」をあわせた『感じる』は“男性”19.4%、“女性”21.3%と“女性”の方が1.9ポイント高かった。

◆年齢別

年齢別で見ると、「親しみを感じる」と「どちらかといえば感じる」をあわせた『感じる』は“16～29歳”が最も高く、“50歳代”が最も低かった。

◆居住区別

居住区別で見ると、「親しみを感じる」と「どちらかといえば感じる」をあわせた『感じる』は“鷺津中学校区”が最も高く、“白須賀中学校区”が最も低かった。

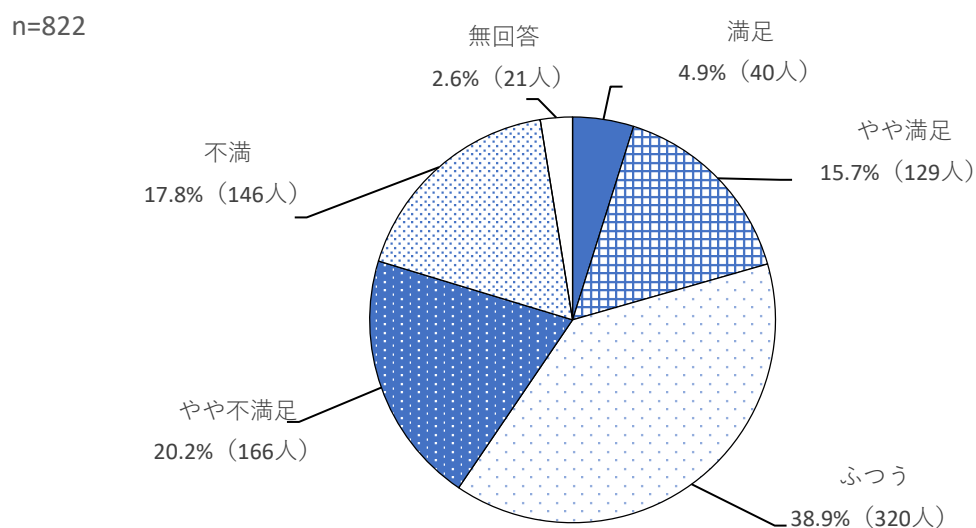
20 湖西市の公共交通の充実についてどう思うか【今回初めて調査を実施】

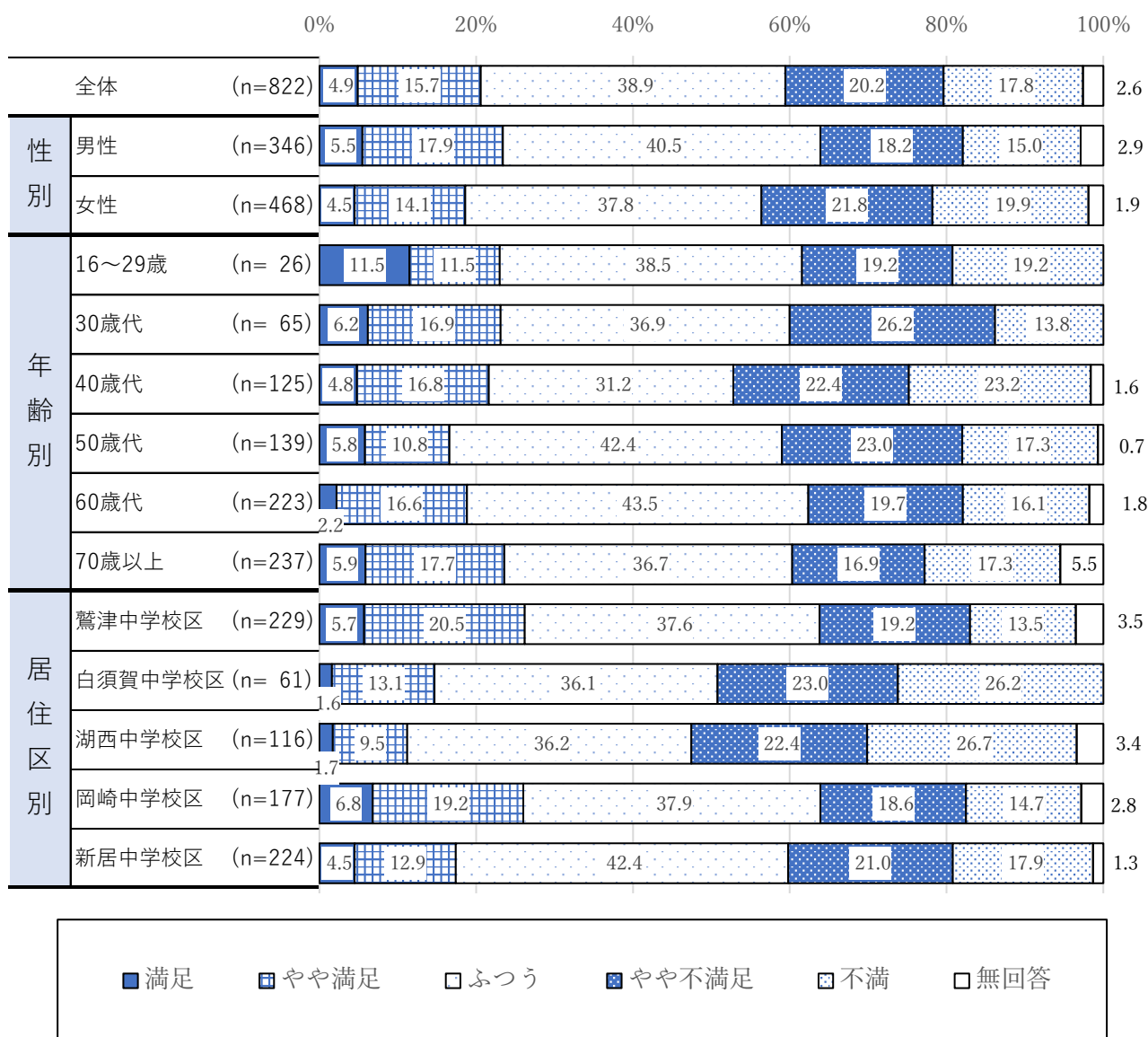
設問13. 公共交通（※）についてお伺いします。

※東海道本線・天竜浜名湖線・コーちゃんバス・自主運行バス浜名線・遠鉄バス浜名線・タクシーを指します

(1)湖西市の公共交通の充実についてどう思いますか。（ひとつだけ○をつけてください）

◆「満足」、「やや満足」をあわせた『満足』は20.6%。「やや不満足」、「不満」をあわせた『不満』の38.0%を17.4ポイント下回る。





◆性別

性別でみると、「満足」と「やや満足」をあわせた『満足』の割合は“男性”23.4%、“女性”18.6%と“男性”の方が4.8ポイント高かった。

◆年齢別

年齢別でみると、「満足」と「やや満足」をあわせた『満足』の割合は“70歳以上”が最も高く、“50歳代”が最も低かった。

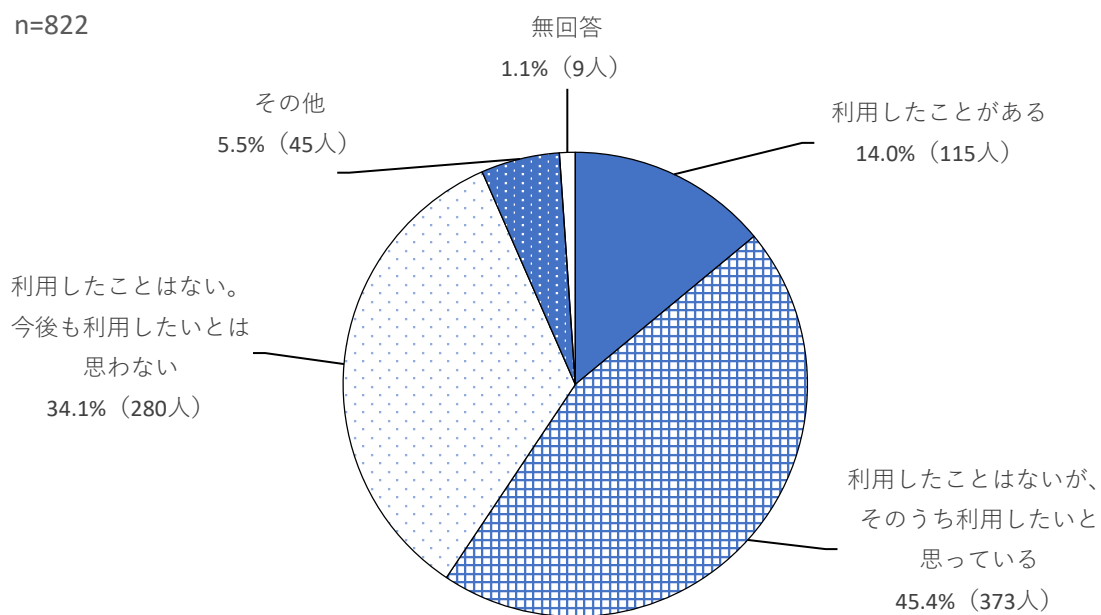
◆居住区別

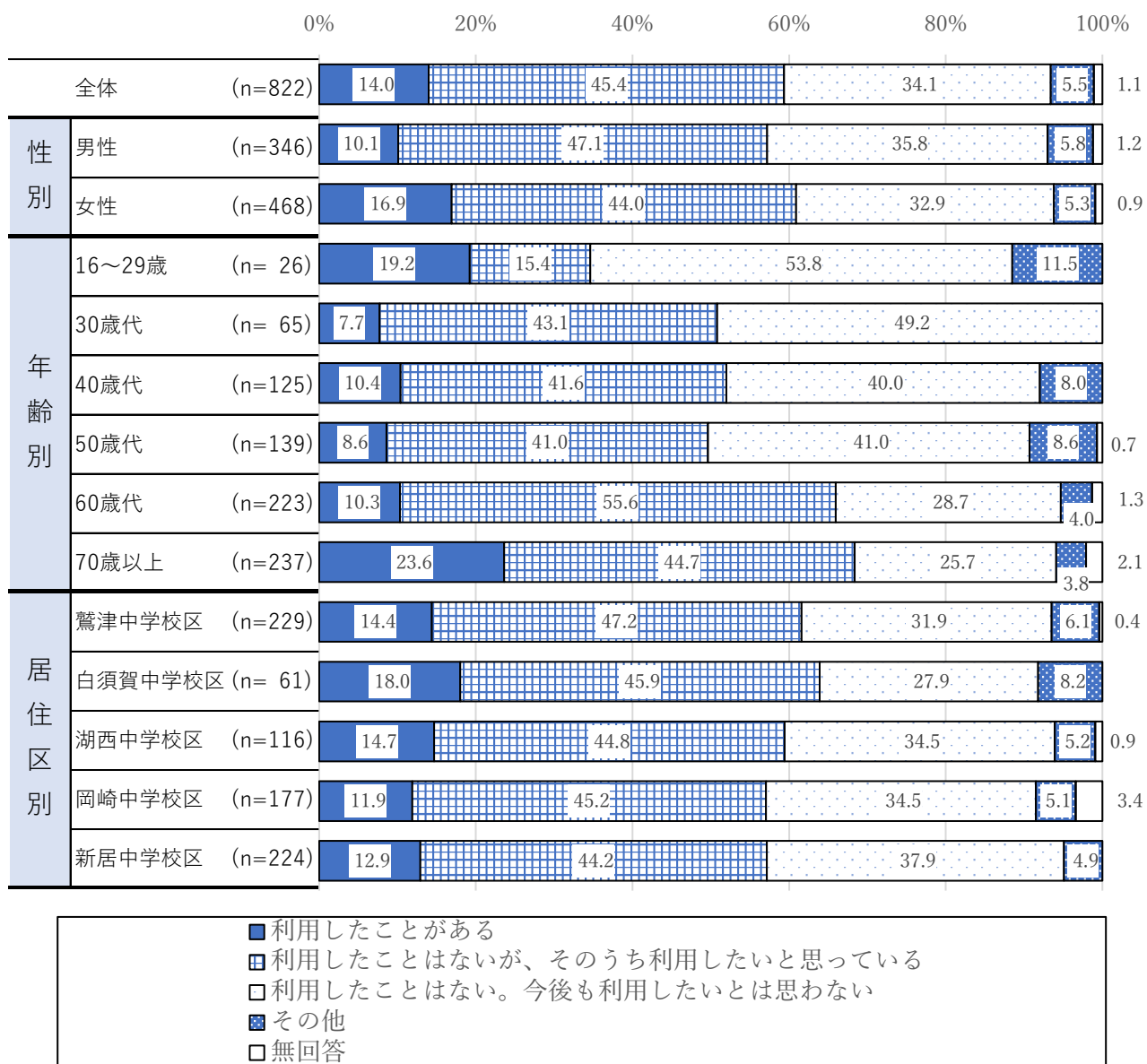
居住区別でみると、「満足」と「やや満足」をあわせた『満足』の割合は“鷺津中学校区”と“岡崎中学校区”が高く、“湖西中学校区”が低かった。

21 コミュニティバス「コーちゃんバス」を利用したことがあるか【今回初めて調査を実施】

(2) コミュニティバス「コーちゃんバス」を利用したことがありますか。
(ひとつだけ○をつけてください)

◆「利用したことがある」が14.0%。





◆性別

性別で見ると、「利用したことがある」の割合は“男性” 10.1%、“女性”16.9%と“女性”の方が6.8ポイント高かった。

◆年齢別

年齢別で見ると、「利用したことがある」の割合は“70歳以上”が最も高く、“30歳代”が最も低かった。

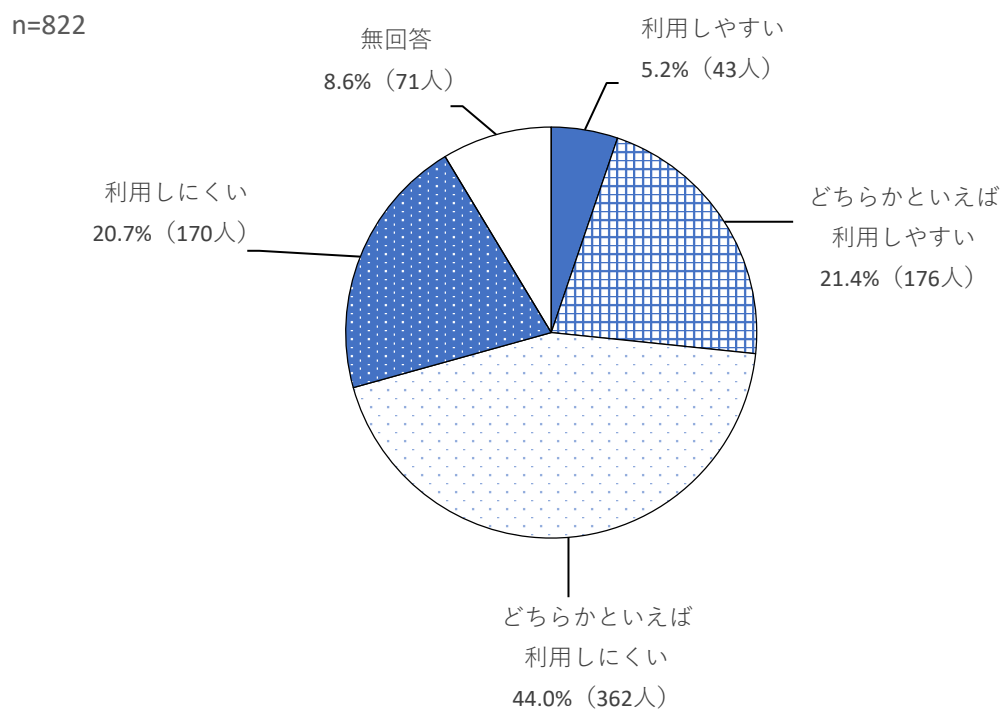
◆居住区別

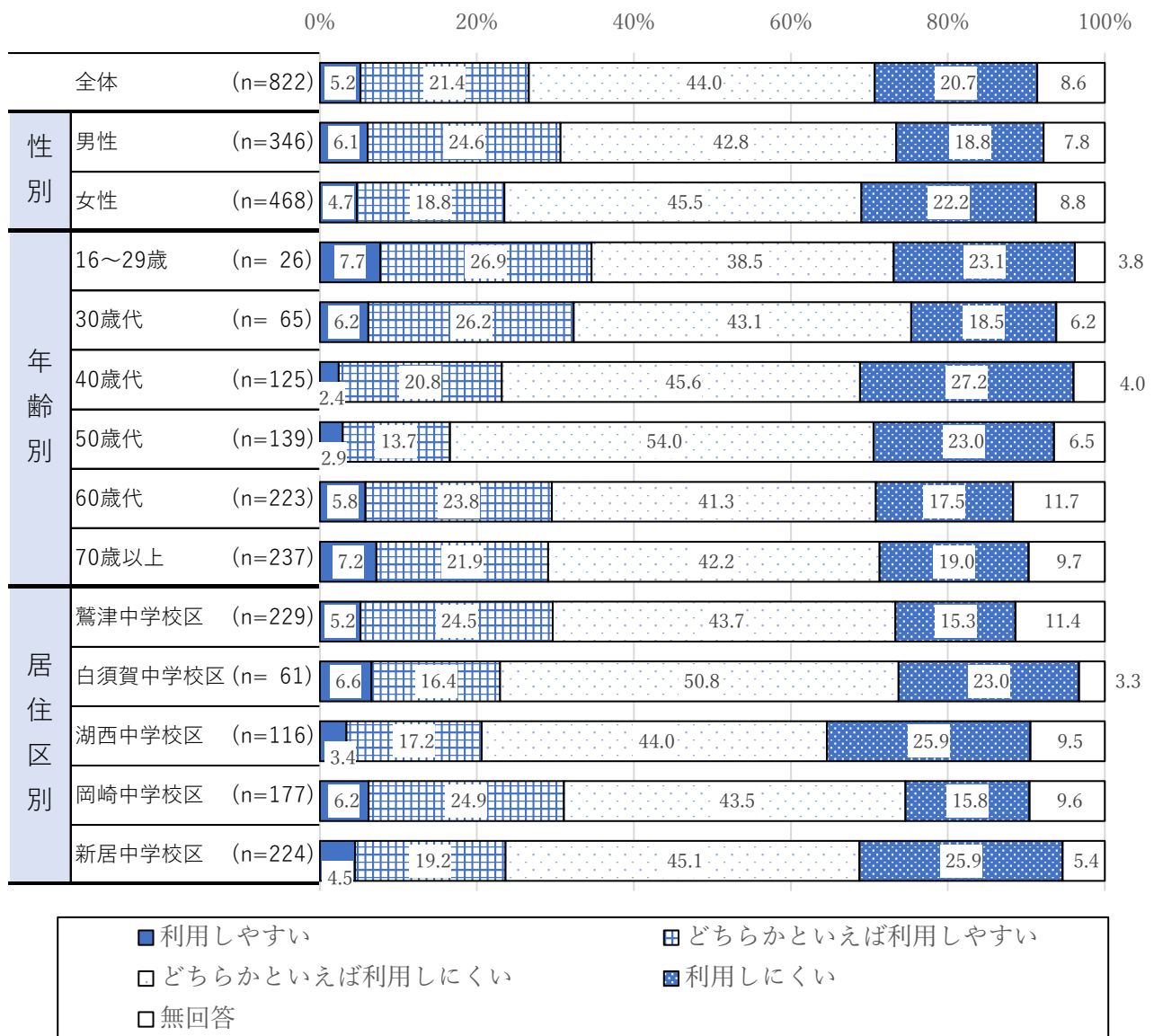
居住区別で見ると、「利用したことがある」の割合は“白須賀中学校区”が最も高く、“岡崎中学校区”が最も低かった。

22 「コーちゃんバス」は利用しやすいと思うか【今回初めて調査を実施】

(3) 「コーちゃんバス」は利用しやすいと思いますか。(ひとつだけ○をつけてください)

◆「利用しやすい」、「どちらかといえば利用しやすい」を合わせた『利用しやすい』は26.6%。





◆性別

性別で見ると、「利用しやすい」と「どちらかといえば利用しやすい」をあわせた『利用しやすい』の割合は“男性”30.7%、“女性”23.5%と“男性”の方が7.2ポイント高かった。

◆年齢別

年齢別で見ると、「利用しやすい」と「どちらかといえば利用しやすい」をあわせた『利用しやすい』の割合は、“16～29歳”が最も高く、“50歳代”が最も低かった。

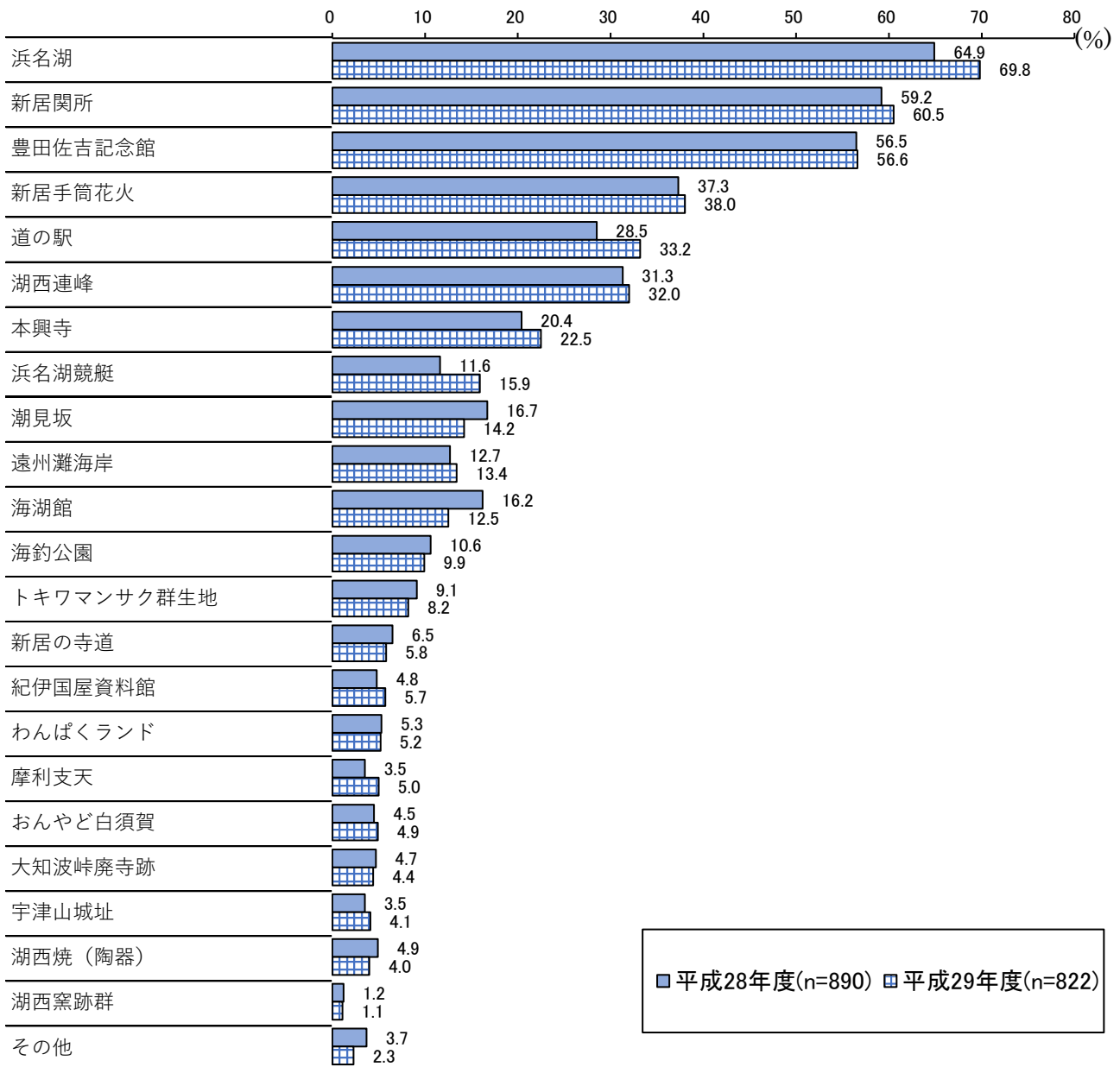
◆居住区別

居住区別で見ると、「利用しやすい」と「どちらかといえば利用しやすい」をあわせた『利用しやすい』の割合は、“岡崎中学校区”が最も高く、“湖西中学校区”が最も低かった。

23 PRすべき観光資源【毎年調査を実施】（H27は未実施）

設問14. あなたは市の観光資源として、積極的にPRしていくべきだと思うものはどれですか。
（5つまで○をつけてください）

◆「浜名湖」が69.8%。



* 無回答は非表示とする。

◆時系列

「浜名湖」は平成28年度調査と比較して、回答割合が4.9ポイント増加した。

(単位：%)

	n	浜名湖	新居関所	念館 豊田 佐吉 記	火新居 手筒 花	道の 駅	湖西 連 峰	本興 寺	浜名 湖 競 艇	潮見 坂	遠州 灘 海岸	海湖 館	海釣 公園
全体	822	69.8	60.5	56.6	38.0	33.2	32.0	22.5	15.9	14.2	13.4	12.5	9.9
性別													
男性	346	73.1	59.8	54.0	34.7	26.6	31.5	19.7	19.4	14.7	17.3	12.7	14.2
女性	468	67.7	60.9	58.3	40.6	38.0	32.3	24.4	13.5	14.1	10.5	12.2	6.6
年齢別													
16～29歳	26	80.8	42.3	42.3	34.6	34.6	26.9	19.2	30.8	26.9	11.5	11.5	3.8
30歳代	65	66.2	44.6	41.5	43.1	35.4	27.7	12.3	23.1	21.5	15.4	12.3	10.8
40歳代	125	66.4	52.0	45.6	40.0	36.0	25.6	13.6	19.2	20.0	12.8	20.0	11.2
50歳代	139	71.2	66.9	55.4	38.1	34.5	33.8	18.0	11.5	13.7	11.5	9.4	7.2
60歳代	223	71.7	64.1	59.2	41.7	30.5	32.7	20.6	16.6	12.1	13.9	11.7	10.3
70歳以上	237	69.2	64.6	66.7	32.9	32.5	35.9	34.6	12.2	10.5	13.5	11.4	11.0
居住区別													
鷺津中学校区	229	70.3	55.5	60.7	31.4	35.4	27.9	33.2	17.0	19.2	14.0	9.6	7.9
白須賀中学校区	61	68.9	52.5	55.7	29.5	55.7	31.1	16.4	13.1	26.2	27.9	4.9	1.6
湖西中学校区	116	73.3	46.6	61.2	27.6	28.4	44.8	24.1	8.6	11.2	9.5	9.5	10.3
岡崎中学校区	177	73.4	54.2	64.4	23.2	34.5	46.3	21.5	9.6	12.4	14.1	6.8	7.9
新居中学校区	224	66.1	80.4	44.6	64.7	26.3	19.2	13.8	24.1	8.9	9.8	23.7	15.6

	n	サクキ 群ワ マン 生地	新居 の 寺 道	料館 紀伊 国 屋 資	ンわ ドん ぱく ラ	摩利 支 天	須賀 おん や ど 白	寺跡 大知 波 峠 廃	宇津 山 城 址	器 湖西 焼 (陶	湖西 窯 跡 群	そ の 他	無 回 答
全体	822	8.2	5.8	5.7	5.2	5.0	4.9	4.4	4.1	4.0	1.1	2.3	1.9
性別													
男性	346	5.2	2.9	4.9	4.9	6.4	5.5	5.8	4.3	3.2	1.4	3.2	2.3
女性	468	10.3	7.9	6.2	5.6	4.1	4.3	3.2	3.8	4.7	0.9	1.7	1.5
年齢別													
16～29歳	26	3.8	-	-	3.8	3.8	-	-	-	-	-	-	-
30歳代	65	4.6	3.1	3.1	7.7	4.6	1.5	3.1	4.6	3.1	1.5	-	-
40歳代	125	7.2	4.8	3.2	5.6	4.8	2.4	4.0	1.6	4.0	1.6	3.2	2.4
50歳代	139	5.0	4.3	6.5	4.3	4.3	7.2	2.2	4.3	5.0	1.4	4.3	2.2
60歳代	223	9.9	5.4	6.3	5.8	5.8	3.6	5.8	4.0	5.4	0.9	2.7	1.8
70歳以上	237	9.7	9.3	7.2	4.6	4.6	7.2	4.6	5.1	3.0	0.8	1.3	2.1
居住区別													
鷺津中学校区	229	8.3	3.9	3.5	3.5	2.2	3.1	3.9	1.7	5.7	1.3	3.9	1.7
白須賀中学校区	61	8.2	3.3	-	3.3	-	18.0	6.6	4.9	3.3	-	1.6	1.6
湖西中学校区	116	15.5	3.4	3.4	2.6	10.3	4.3	12.1	11.2	3.4	1.7	3.4	0.9
岡崎中学校区	177	10.7	2.8	1.7	4.5	11.3	2.8	4.5	6.8	5.1	1.1	2.3	3.4
新居中学校区	224	2.2	12.5	12.9	9.8	1.8	4.0	-	0.4	2.2	0.9	0.4	0.9

◆性別

性別でみると、「浜名湖」は「男性」の方が5.4ポイント高かった。

◆年齢別

年齢別でみると、「16～29歳」は「浜名湖」「浜名湖競艇」「潮見坂」が他の年代と比較して高かった。

◆居住区別

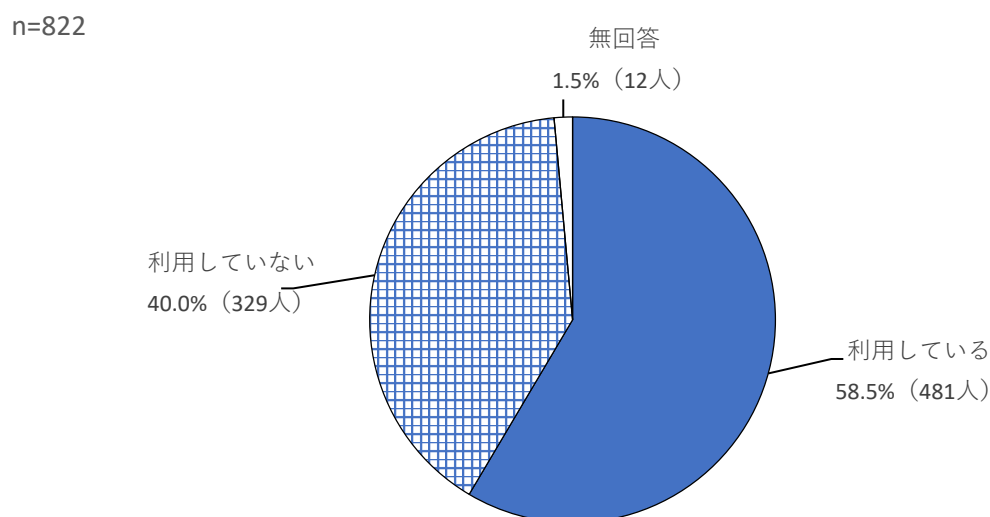
居住区別でみると、「新居関所」「新居手筒花火」は「新居中学校区」、「道の駅」「潮見坂」は「白須賀中学校区」が高いなど、居住区に近い観光資源を挙げる傾向がみられた。

24 市立湖西病院の利用状況【昨年も調査を実施】

設問15. 市立湖西病院についてお伺いします。

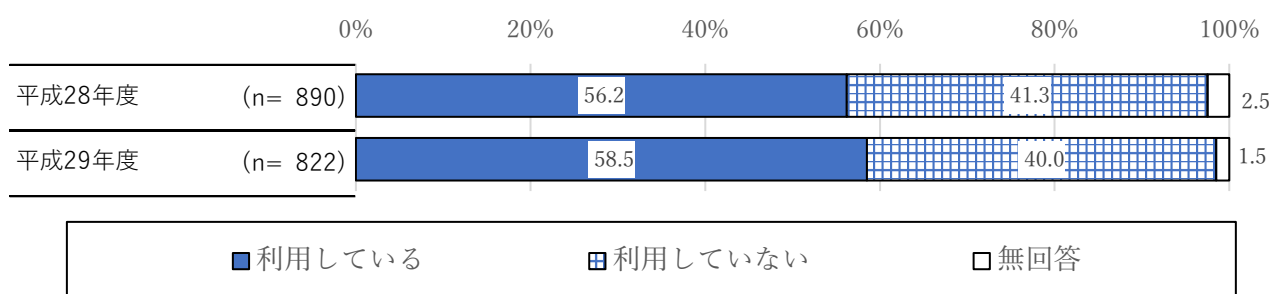
(1)市立湖西病院を利用していますか。(ひとつだけ○をつけてください)

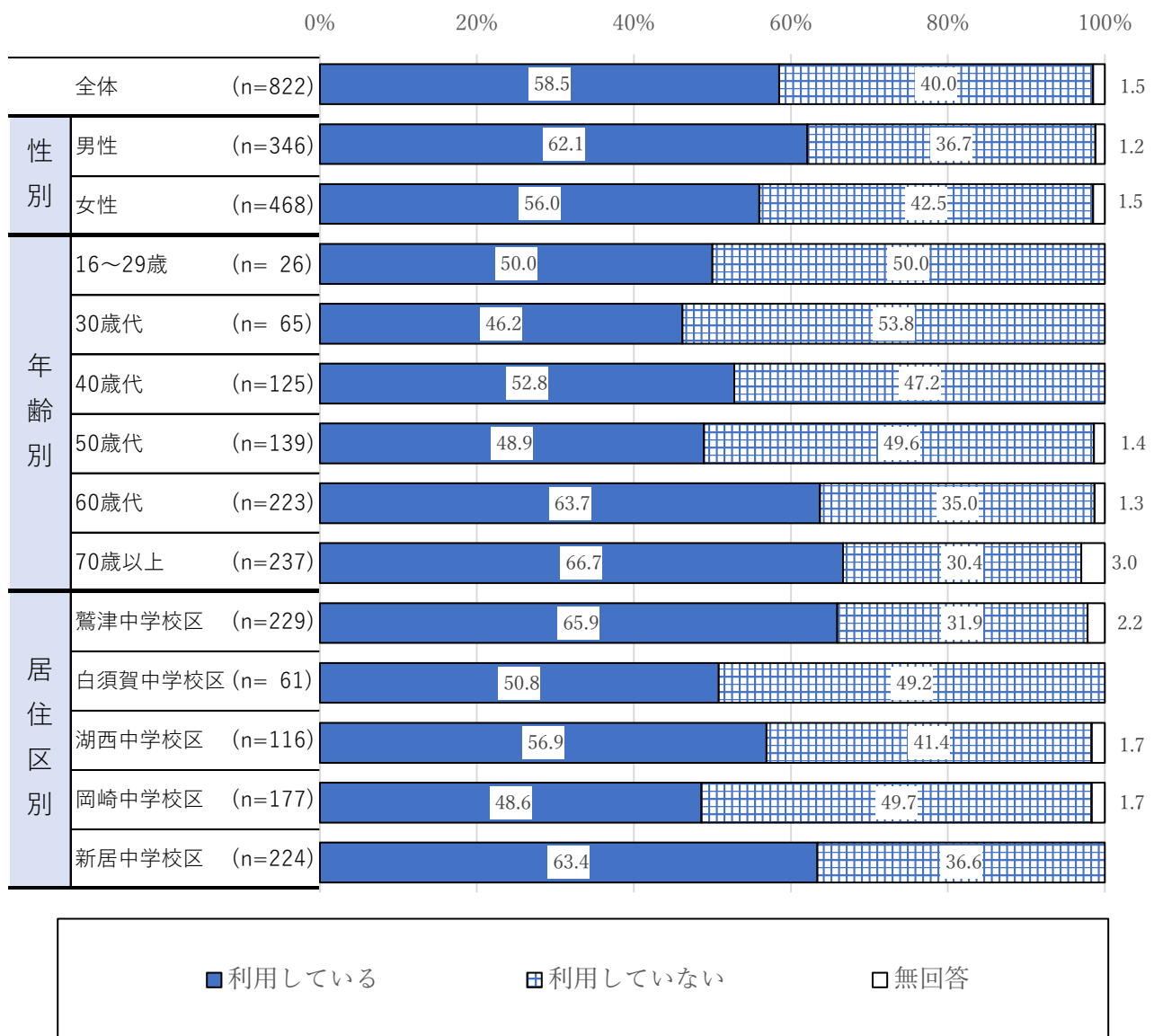
◆「利用している」が58.5%。



◆時系列

平成28年度調査と比較して、「利用している」は2.3ポイント増加した。





◆性別

性別で見ると、「利用している」は“男性”62.1%、“女性”56.0%となり、“男性”の方が6.1ポイント高かった。

◆年齢別

年齢別で見ると、「利用している」は“70歳以上”が最も高く、次いで“60歳代”が高かった。最も低かったのは“30歳代”だった。

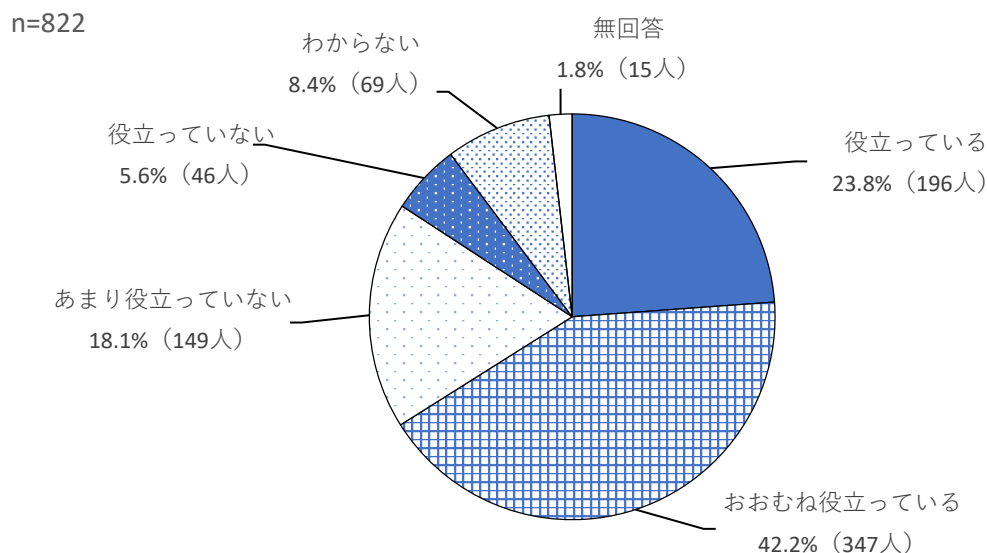
◆居住区別

居住区別で見ると、「利用している」は“鷺津中学校区”が最も高く、“岡崎中学校区”が最も低かった。

25 市立湖西病院は市民のために役立っていると思うか【昨年も調査を実施】

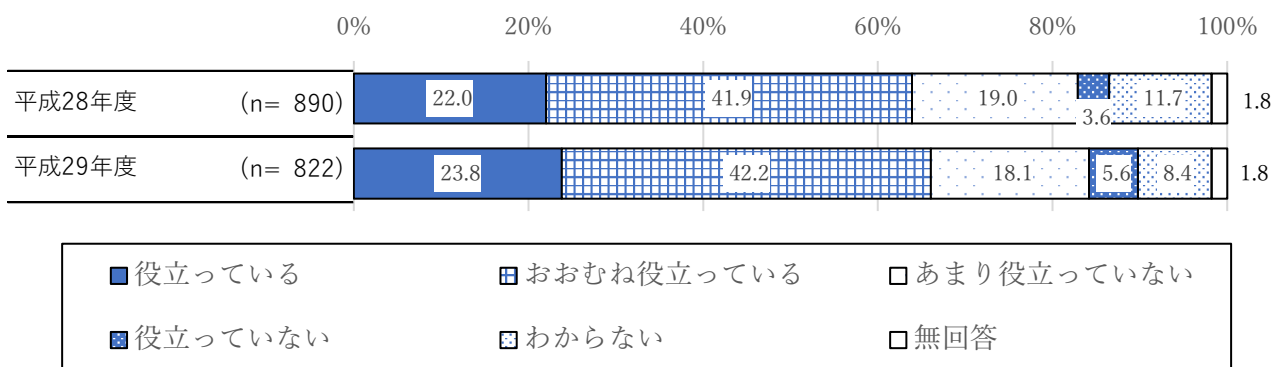
(2) 市立湖西病院は市民のために役立っていると思いますか。(ひとつだけ○をつけてください)

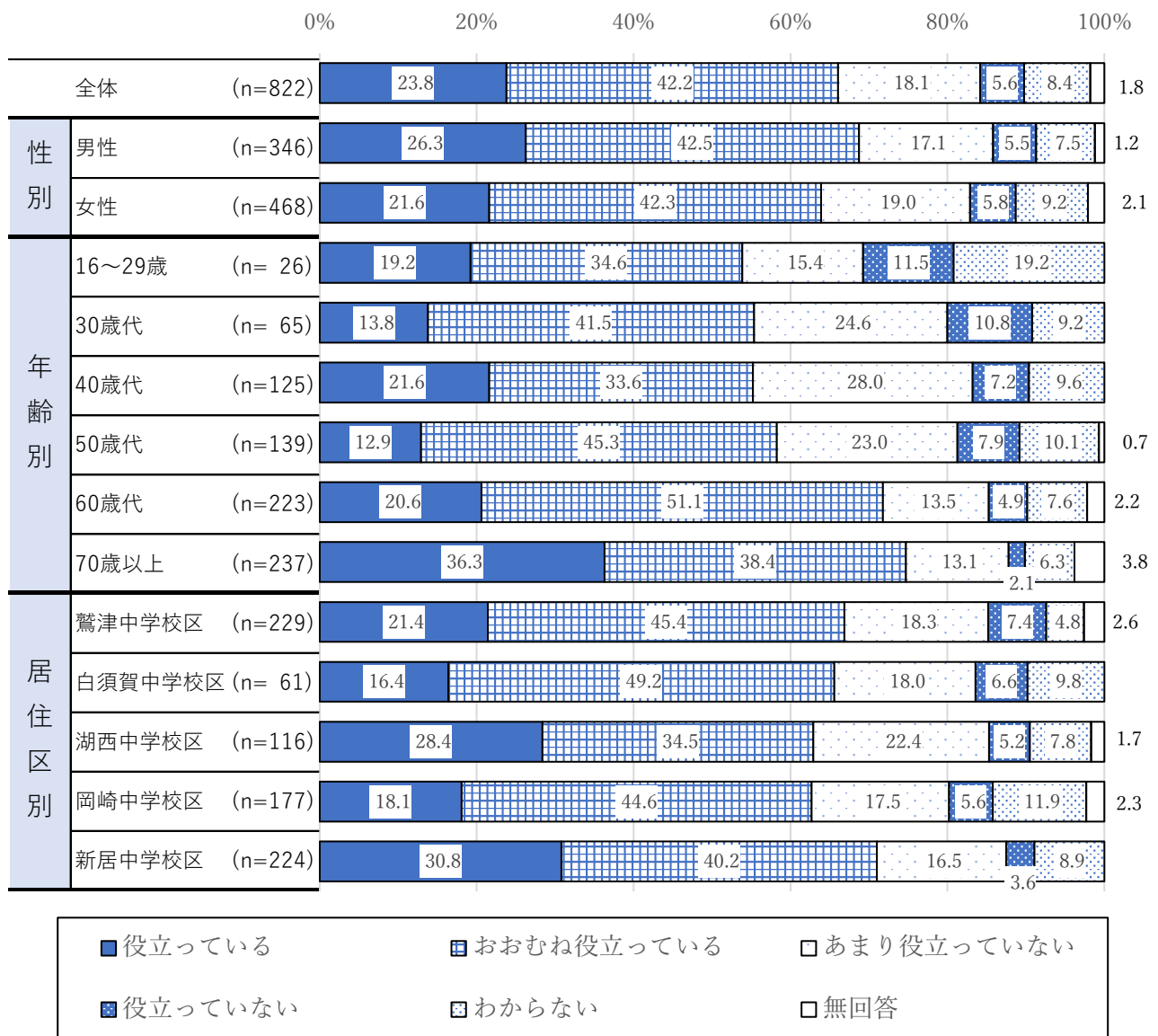
◆「役立っている」、「おおむね役立っている」をあわせた『役立っている』は66.0%。



◆時系列

平成28年度調査と比較して、「役立っている」と「おおむね役立っている」をあわせた『役立っている』は2.1ポイント増加した。





◆性別

性別で見ると、「役に立っている」と「おおむね役に立っている」をあわせた『役に立っている』の割合は“男性”68.8%、“女性”63.9%と“男性”の方が4.9ポイント高かった。

◆年齢別

年齢別で見ると、「役に立っている」と「おおむね役に立っている」をあわせた『役に立っている』の割合は“70歳以上”が最も高く、年齢が高いほど回答割合も高くなる傾向がみられた。

◆居住区別

居住区別で見ると、「役に立っている」と「おおむね役に立っている」をあわせた『役に立っている』の割合は“新居中学校区”が最も高かった。

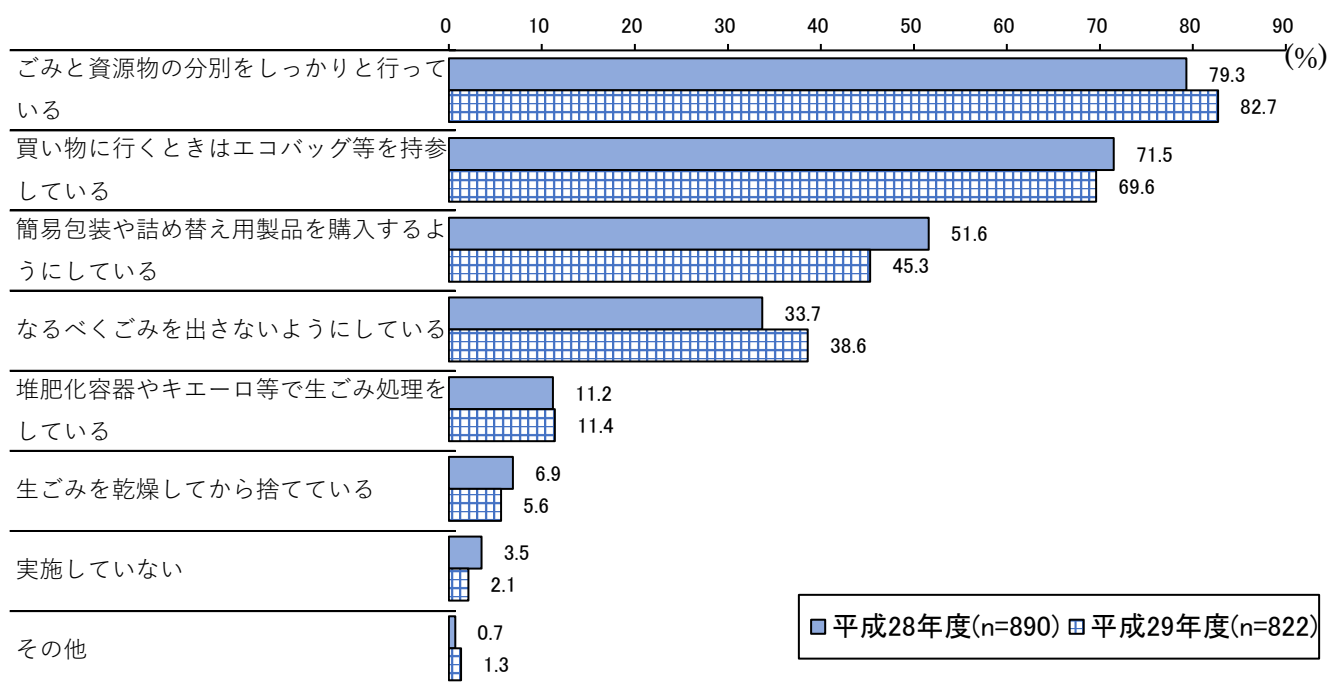
3. あなたの生活について

26 ごみ減量に関して実施していること【毎年調査を実施】（H27は未実施）

設問16. 「ごみ減量」に関してどのようなことを実施していますか。

（あてはまるものすべてに○をつけてください）

◆「ごみと資源物の分別をしっかりと行っている」が82.7%。



*無回答は非表示とする。

◆時系列

時系列でみると、「なるべくごみを出さないようにしている」は、38.6%となり、平成28年度調査から4.9ポイント増加した。

(単位：%)

	n	行別ごみ をしっかりと 資源物の分 別	持参している エコバッグ等 を	買い物に行く ときにエコバ ッグ等を持参 している	簡易包装や 詰め替え用製 品を購入する 際の	なるべくごみ を出さないよ うに	なるべくな るごみを出 さない	処理を適切 に行っている 	堆肥化容器 や生ごみキ ット	生ごみを乾 燥してから捨 てている	実施してい ない	その他	無回答
全体	822	82.7	69.6	45.3	38.6	11.4	5.6	2.1	1.3	0.9			
性別	男性	346	82.1	57.5	30.3	41.9	13.0	3.5	3.5	1.2	1.2		
	女性	468	83.3	78.4	56.4	36.1	10.5	7.1	1.1	1.5	0.4		
年齢別	16～29歳	26	50.0	76.9	53.8	19.2	3.8	-	3.8	-	-		
	30歳代	65	67.7	69.2	50.8	30.8	1.5	1.5	4.6	-	-		
	40歳代	125	75.2	61.6	52.8	27.2	2.4	2.4	4.0	-	0.8		
	50歳代	139	86.3	66.2	45.3	25.2	6.5	5.0	2.2	-	0.7		
	60歳代	223	87.0	70.9	39.9	39.5	13.9	4.0	2.2	1.3	0.4		
	70歳以上	237	88.2	73.4	43.9	55.3	19.8	10.5	-	3.4	1.7		
居住区別	鷺津中学校区	229	82.1	71.6	45.9	39.3	9.6	3.5	3.1	1.3	1.3		
	白須賀中学校区	61	77.0	73.8	52.5	31.1	6.6	11.5	1.6	1.6	-		
	湖西中学校区	116	81.0	66.4	44.8	44.8	9.5	6.0	1.7	0.9	0.9		
	岡崎中学校区	177	85.9	73.4	46.3	36.7	13.0	3.4	1.7	1.1	1.7		
	新居中学校区	224	84.4	65.6	43.3	37.5	15.2	7.1	1.3	1.8	-		

◆性別

性別で見ると、「買い物に行くときはエコバッグ等を持参している」と「簡易包装や詰め替え用製品を購入するようにしている」は“女性”の方が20ポイント以上高かった。

◆年齢別

年齢別で見ると、「ごみと資源物の分別をしっかりと行っている」は年齢が高いほど回答割合も高い傾向がみられた。

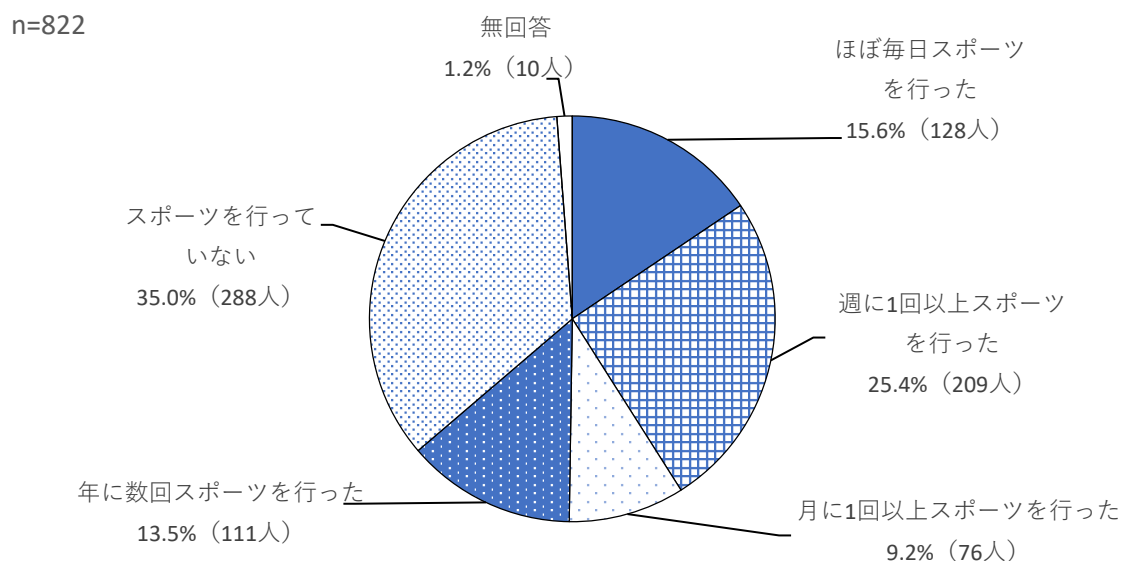
◆居住区別

居住区別で見ると、“白須賀中学校区”は他地区と比較して「生ごみを乾燥してから捨てている」が高かった。

27 スポーツの実施状況【毎年調査を実施】

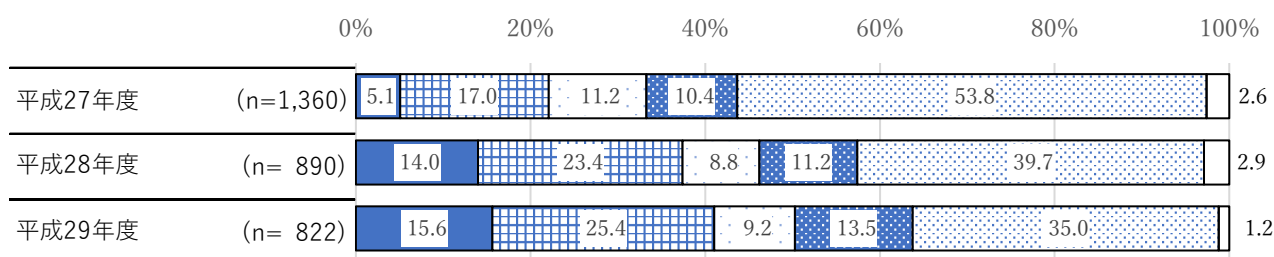
設問17. この1年間、どのくらいの頻度でスポーツ（ウォーキング・ラジオ体操などを含む）を行いましたか。（ひとつだけ○をつけてください）

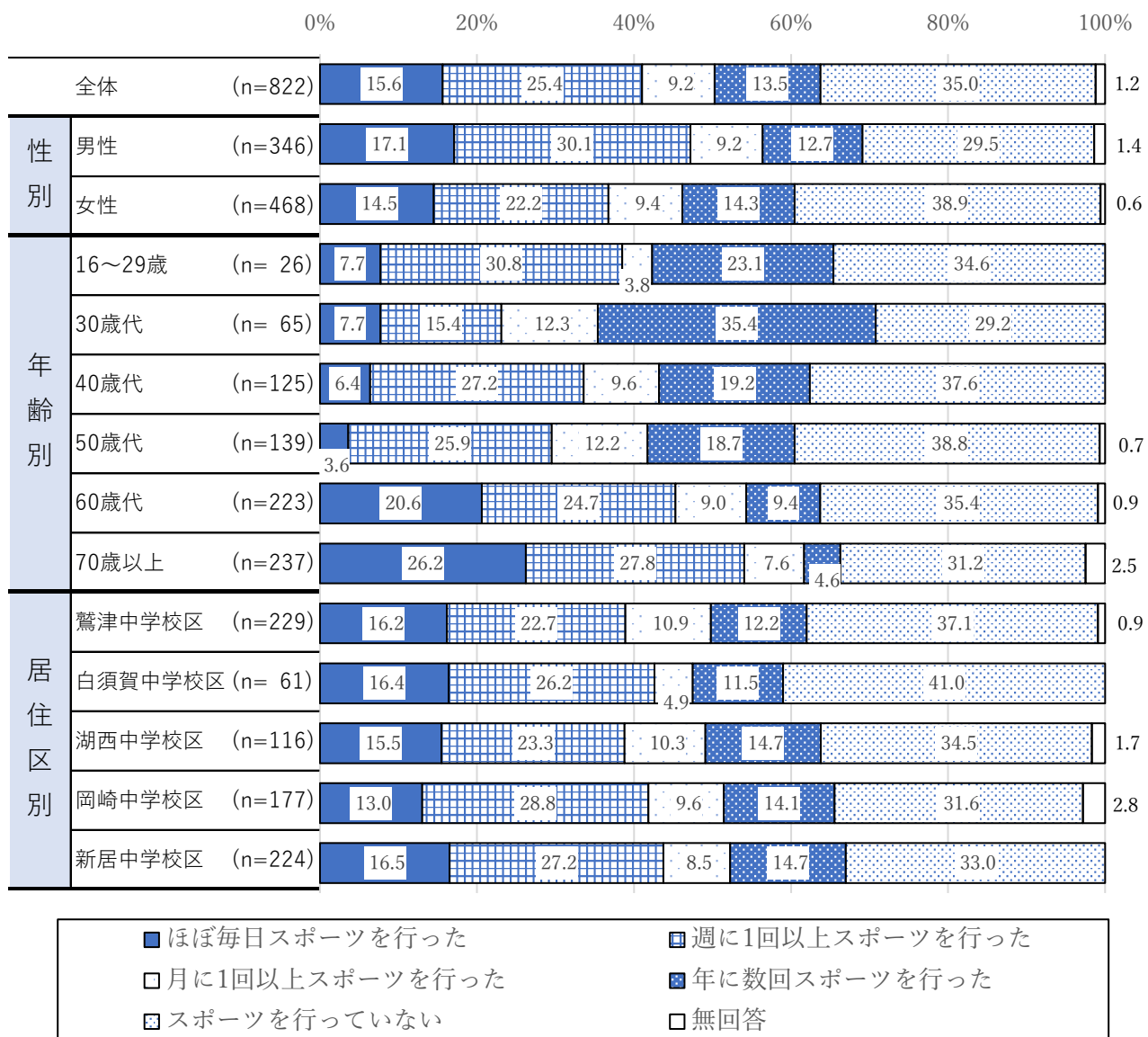
◆「ほぼ毎日スポーツを行った」と「週に1回以上スポーツを行った」をあわせた『週1回以上』は41.0%。



◆時系列

時系列でみると、「ほぼ毎日スポーツを行った」と「週に1回以上スポーツを行った」をあわせた『週1回以上』の割合は年々増加し、「スポーツを行っていない」の割合は年々減少している。





◆性別

性別で見ると、「ほぼ毎日スポーツを行った」と「週に1回以上スポーツを行った」をあわせた『週1回以上』は“男性”47.2%、“女性”36.7%と“男性”の方が10.5ポイント高かった。

◆年齢別

年齢別で見ると、“60歳代”と“70歳以上”は他年齢と比較して「ほぼ毎日スポーツを行った」と「週に1回以上スポーツを行った」をあわせた『週1回以上』の割合が高かった。

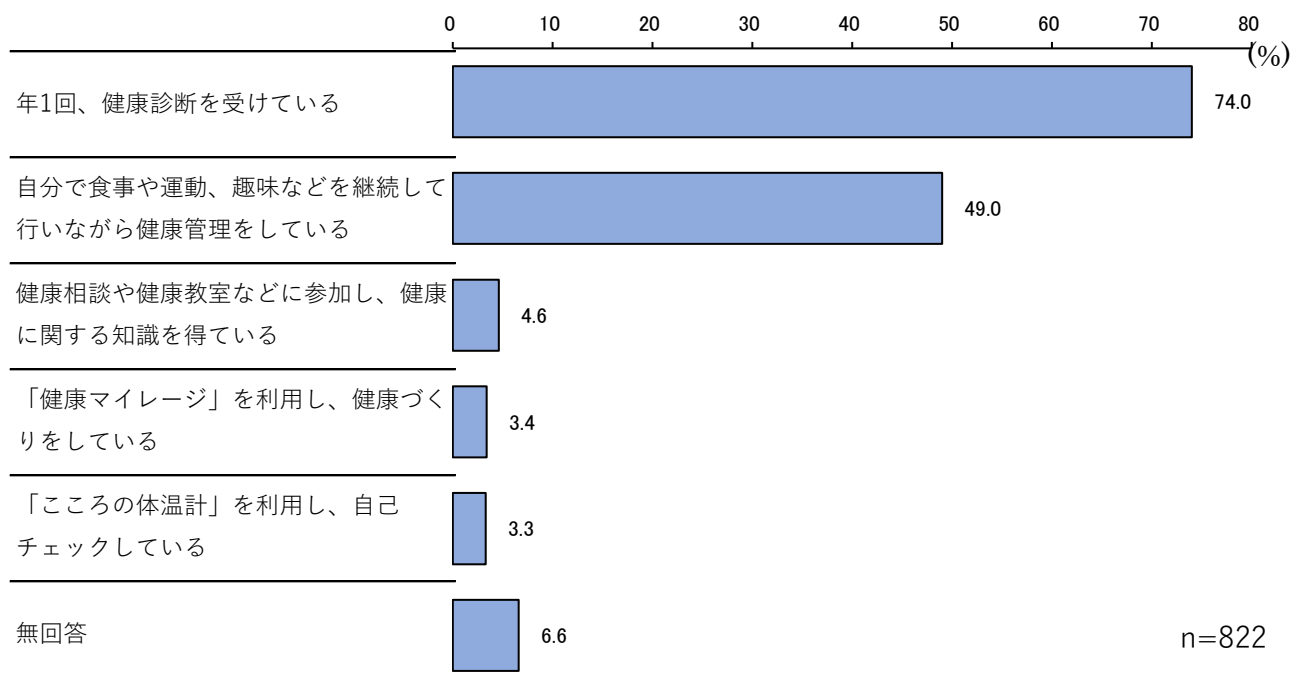
◆居住区別

居住区別で見ると、「ほぼ毎日スポーツを行った」と「週に1回以上スポーツを行った」をあわせた『週1回以上』は、“新居中学校区”と“白須賀中学校区”が高かった。

28 どのような健康管理をしているか【今回初めて調査を実施】

設問18. あなたはどのような健康管理をしていますか。
(あてはまるものすべてに○をつけてください)

◆「年1回、健康診断を受けている」が74.0%。



(単位：%)

	n	い 年 1 回 、 健 康 診 断 を 受 け て	康 ど 自 分 で 食 事 や 運 動 、 趣 味 な ど を 継 続 し て 行 い な が ら 健 康 管 理 を し て い る	を 参 加 し 、 健 康 に 関 心 を 持 つ て い る	し「 健 康 マ イ ク リ ー 」 を 利 用	し「 こ ろ の 体 温 計 」 を 利 用	無 回 答
全体	822	74.0	49.0	4.6	3.4	3.3	6.6
性別	男性	346	80.9	44.8	2.0	2.3	5.2
	女性	468	69.7	51.9	6.6	4.3	7.3
年齢別	16～29歳	26	53.8	42.3	-	-	15.4
	30歳代	65	66.2	36.9	3.1	-	9.2
	40歳代	125	83.2	33.6	0.8	0.8	2.4
	50歳代	139	74.8	37.4	2.2	0.7	10.1
	60歳代	223	70.4	52.5	5.4	6.3	5.4
	70歳以上	237	77.2	64.1	8.4	4.2	6.3
居住区別	鷺津中学校区	229	71.6	41.9	4.4	6.1	7.4
	白須賀中学校区	61	65.6	52.5	3.3	-	13.1
	湖西中学校区	116	70.7	49.1	2.6	-	7.8
	岡崎中学校区	177	76.3	52.0	4.0	4.0	5.6
	新居中学校区	224	79.9	52.7	6.7	3.1	4.0

◆性別

性別でみると、「年1回、健康診断を受けている」は“男性”の方が高く、「自分で食事や運動、趣味などを継続して行いながら健康管理をしている」は“女性”の方が高かった。

◆年齢別

年齢別でみると、“40歳代”は「年1回、健康診断を受けている」が他の年代と比較して高く、「自分で食事や運動、趣味などを継続して行いながら健康管理をしている」は低かった。

◆居住区別

居住区別でみると、「年1回、健康診断を受けている」は“新居中学校区”が最も高く、“白須賀中学校区”が最も低かった。

29 災害時に備えた非常持ち出し品の備蓄をどの程度行っているか【今回初めて調査を実施】

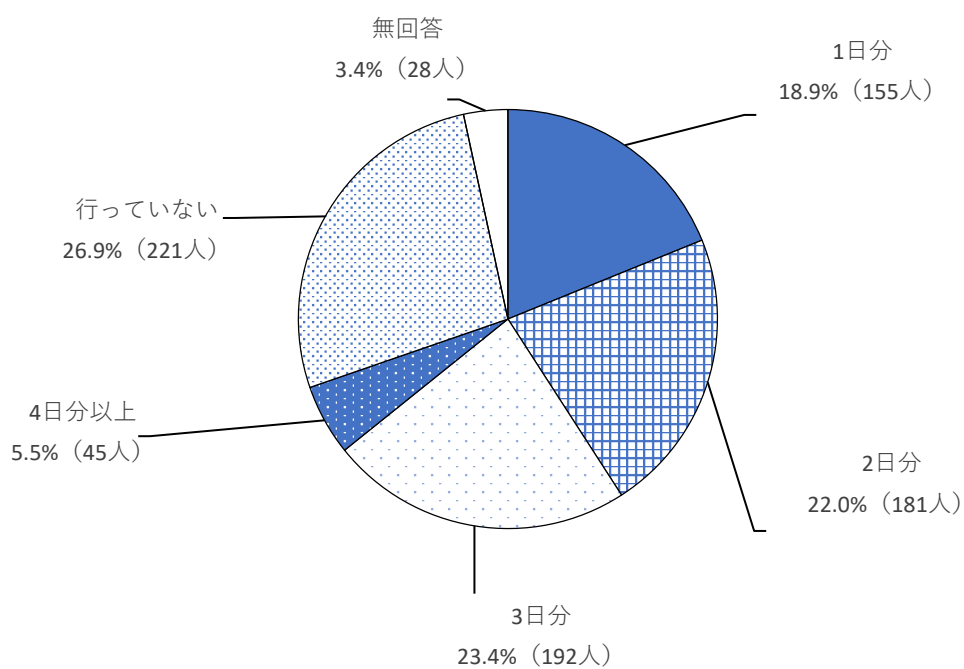
設問19. 災害対策についてお伺いします。

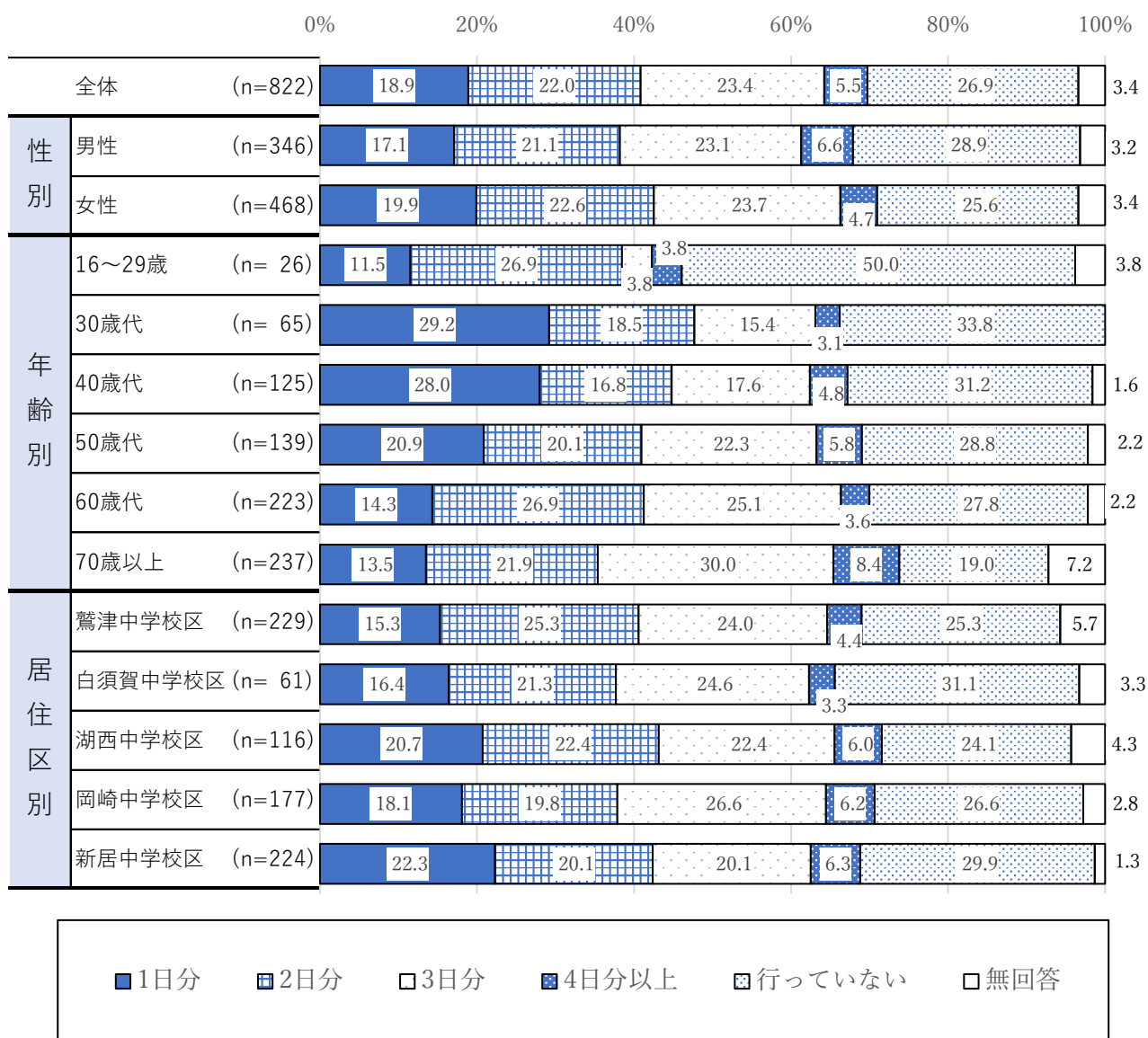
(1)災害時に備えて、食糧や飲料水の非常持ち出し品の備蓄を、どの程度行っていますか。

(ひとつだけ○をつけてください)

◆「行っていない」が26.9%。

n=822





◆性別

性別で見ると、「行っていない」は“男性”28.9%、“女性”25.6%と、“男性”の方が 3.3 ポイント高かった。

◆年齢別

年齢別で見ると、「行っていない」は”16~29 歳“が最も高く、“70 歳以上“が最も低かった。

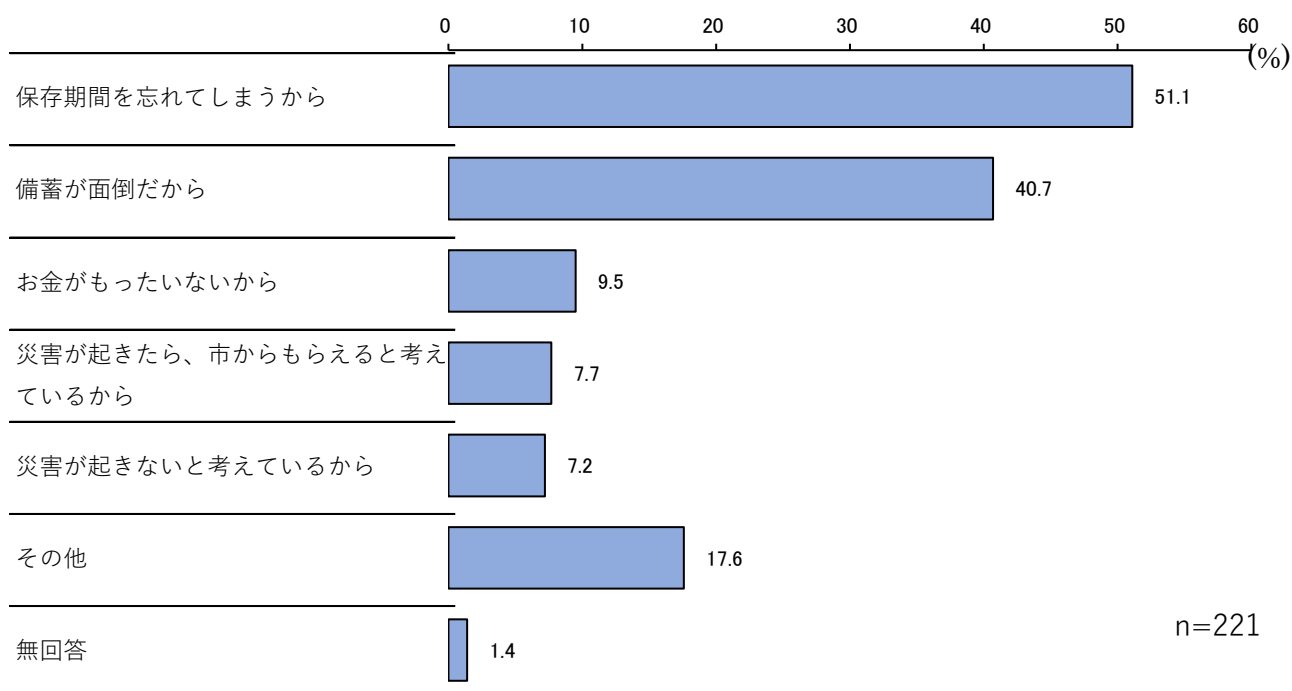
◆居住区別

居住区別で見ると、“白須賀中学校区”は他地区と比較して、「行っていない」が高かった。

30 非常持ち出し品の備蓄を行っていない理由【今回初めて調査を実施】

設問19(1)で「オ. 行っていない」と回答した方は、<設問(1)-1>をお答えください。
(1)-1行っていない理由は何ですか。（あてはまるものすべてに○をつけてください）

◆「保存期間を忘れてしまうから」が51.1%。



「その他」の主な意見

- 津波が心配。津波が来たら備蓄があっても無駄
- 買い置きがあるから
- 必要と思っている。やろうと思っている
- 冷蔵庫のものを流用できるから

(単位：%)

	n	ら 保存期間を忘れてしまうか	備蓄が面倒だから	お金がもったいないから	ら 災害が起きたら、市からも	る 災害が起きないと考えているから	その他	無回答	
	全体	221	51.1	40.7	9.5	7.7	7.2	17.6	1.4
性別	男性	100	41.0	43.0	9.0	7.0	9.0	16.0	1.0
	女性	120	59.2	39.2	10.0	8.3	5.8	19.2	1.7
年齢別	16～29歳	13	46.2	46.2	-	15.4	-	15.4	-
	30歳代	22	45.5	54.5	22.7	9.1	4.5	22.7	-
	40歳代	39	46.2	51.3	15.4	15.4	5.1	20.5	-
	50歳代	40	47.5	32.5	2.5	5.0	7.5	27.5	-
	60歳代	62	62.9	35.5	11.3	4.8	4.8	6.5	4.8
	70歳以上	45	46.7	37.8	4.4	4.4	15.6	20.0	-
居住区別	鷺津中学校区	58	51.7	37.9	6.9	8.6	6.9	17.2	-
	白須賀中学校区	19	63.2	31.6	15.8	5.3	5.3	10.5	-
	湖西中学校区	28	50.0	60.7	10.7	10.7	10.7	7.1	3.6
	岡崎中学校区	47	61.7	38.3	14.9	4.3	10.6	14.9	-
	新居中学校区	67	40.3	40.3	6.0	7.5	4.5	26.9	1.5

◆性別

性別で見ると、「保存期間を忘れてしまうから」は“女性”の方が高く、「備蓄が面倒だから」は“男性”の方が高かった。

◆年齢別

年齢別で見ると、「保存期間を忘れてしまうから」は“60歳代”が最も高かった。

◆居住区別

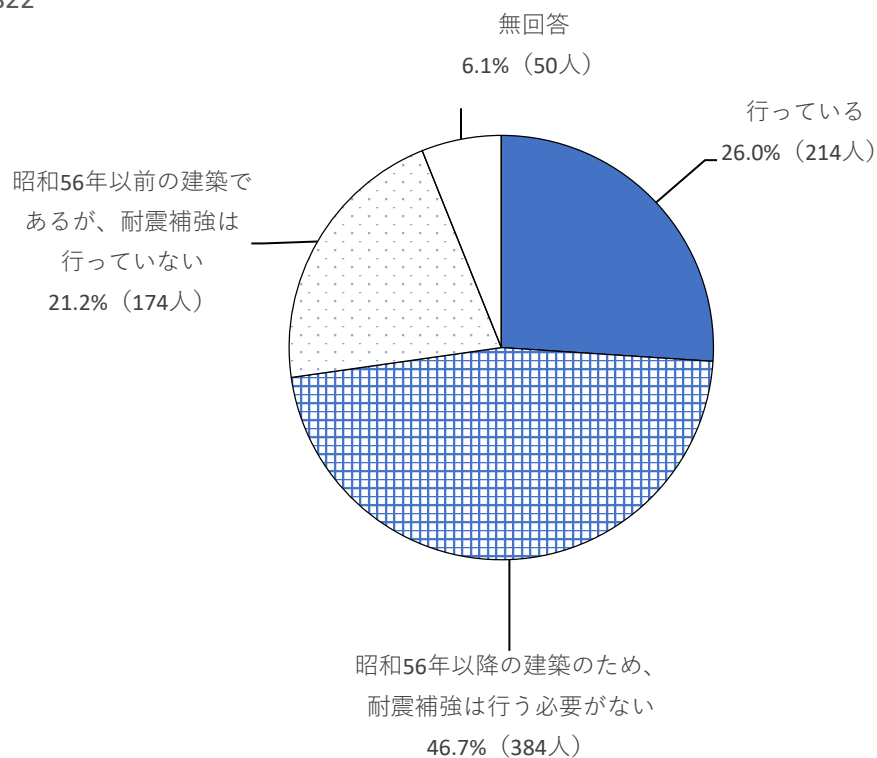
居住区別で見ると、“湖西中学校区”は「備蓄が面倒だから」が他地区と比較して高かった。

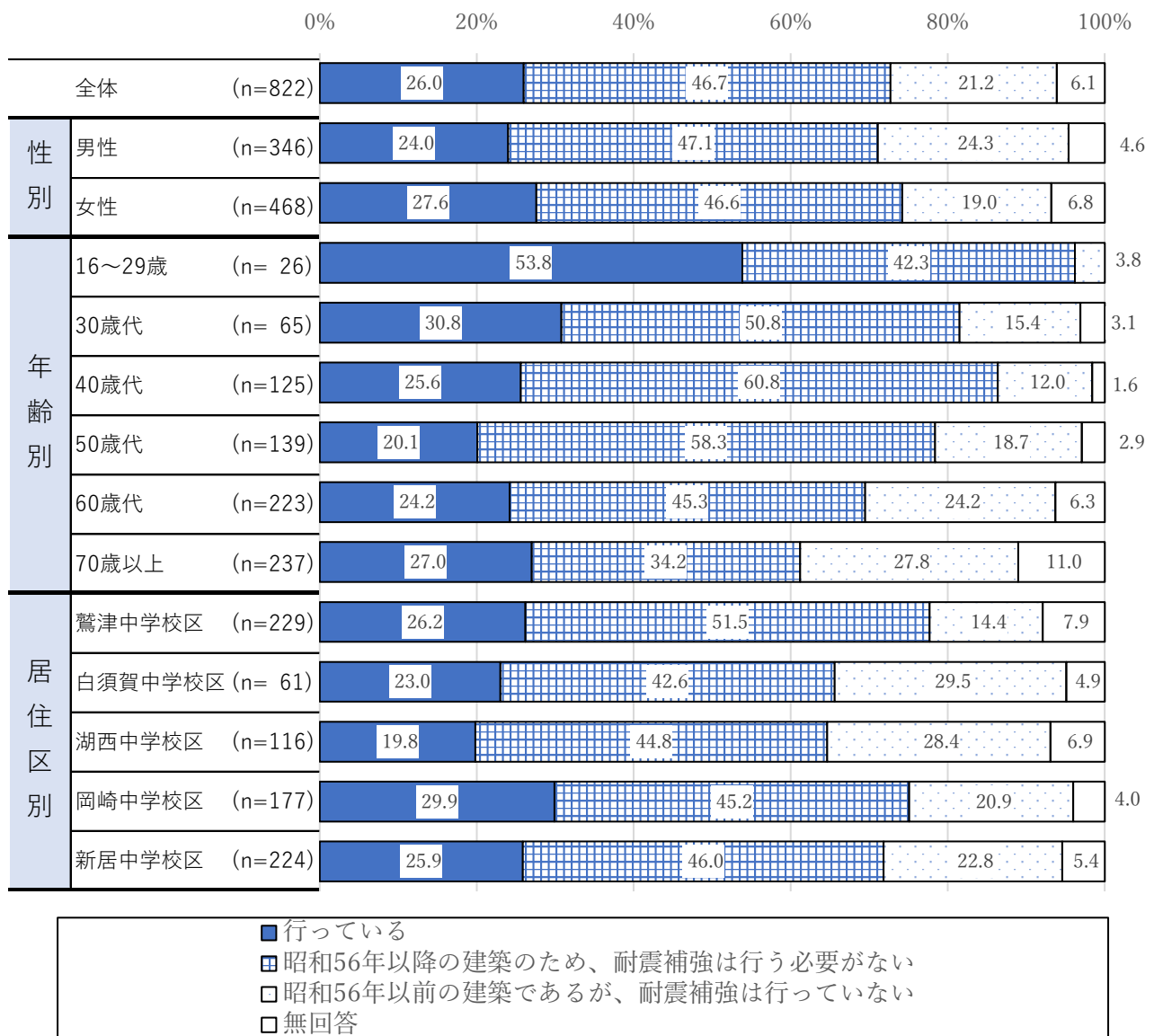
31 地震に備えて住居の耐震補強を行っているが【今回初めて調査を実施】

(2)地震に備えて、住居の耐震補強は行っていますか。(ひとつだけ○をつけてください)

◆「昭和56年以前の建築であるが、耐震補強は行っていない」は21.2%。

n=822





◆性別

性別で見ると、「昭和56年以前の建築であるが、耐震補強は行っていない」は“男性”24.3%、“女性”19.0%と“男性”の方が5.3ポイント高かった。

◆年齢別

年齢別で見ると、「昭和56年以前の建築であるが、耐震補強は行っていない」は“70歳以上”が最も高く、概ね年齢が高いほど回答割合も高くなる傾向がみられた。

◆居住区別

居住区別で見ると、“鷺津中学校区”は「昭和56年以前の建築であるが、耐震補強は行っていない」が他地区と比較して低かった。

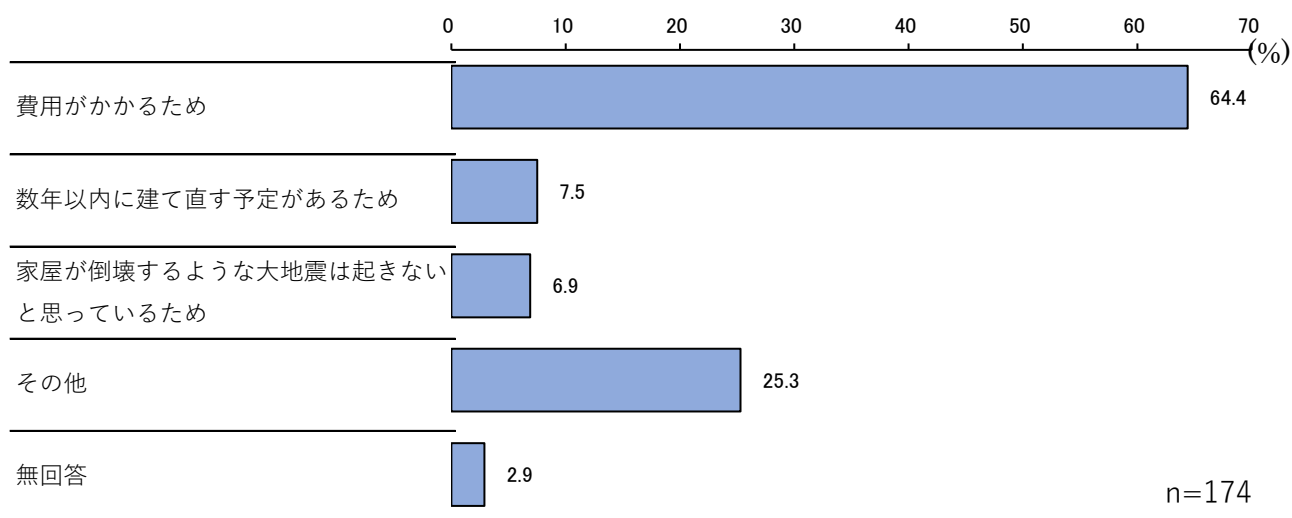
32 耐震補強を行っていない理由【今回初めて調査を実施】

設問19(2)で「ウ. 昭和56年以前の建築であるが、耐震補強は行っていない」と回答した方は、<設問(2)-1>をお答えください。

(2)-1耐震補強を行っていない理由は何ですか。

(あてはまるものすべてに○をつけてください)

◆「費用がかかるため」が64.4%。



「その他」の主な意見

- アパート・借家のため
- 後継者がいないため
- 高齢のため
- 一人暮らしのため

(単位：%)

	n	費用がかかるため	数年以内に建て直す予定があるため	地震は起きないと思うのでない	家は倒壊するようない大地震	その他	無回答
全体	174	64.4	7.5	6.9	25.3	2.9	
性別	男性	84	70.2	4.8	13.1	19.0	3.6
	女性	89	58.4	10.1	1.1	31.5	2.2
年齢別	16～29歳	1	100.0	-	-	-	-
	30歳代	10	40.0	10.0	10.0	50.0	-
	40歳代	15	53.3	13.3	-	26.7	6.7
	50歳代	26	65.4	7.7	3.8	30.8	-
	60歳代	54	74.1	9.3	5.6	16.7	1.9
	70歳以上	66	62.1	4.5	10.6	25.8	4.5
居住区別	鷺津中学校区	33	57.6	3.0	9.1	36.4	3.0
	白須賀中学校区	18	61.1	11.1	16.7	16.7	5.6
	湖西中学校区	33	75.8	9.1	3.0	15.2	3.0
	岡崎中学校区	37	67.6	10.8	2.7	24.3	-
	新居中学校区	51	58.8	5.9	7.8	29.4	3.9

◆性別

性別で見ると、「費用がかかるため」は“男性”の方が10ポイント以上高かった。

◆年齢別

年齢別で見ると、「費用がかかるため」は、サンプル数が1件の“16～29歳”を除けば、“60歳代”が最も高かった。

◆居住区別

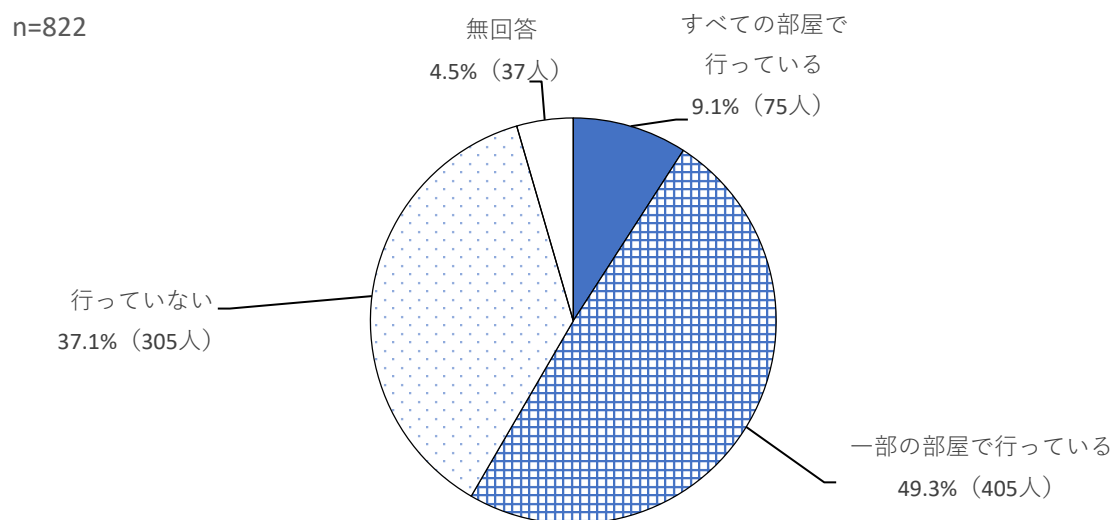
居住区別で見ると、「費用がかかるため」は“湖西中学校区”が最も高かった。

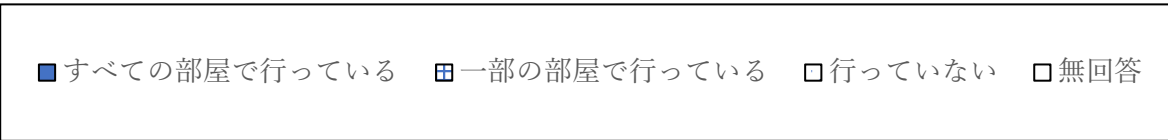
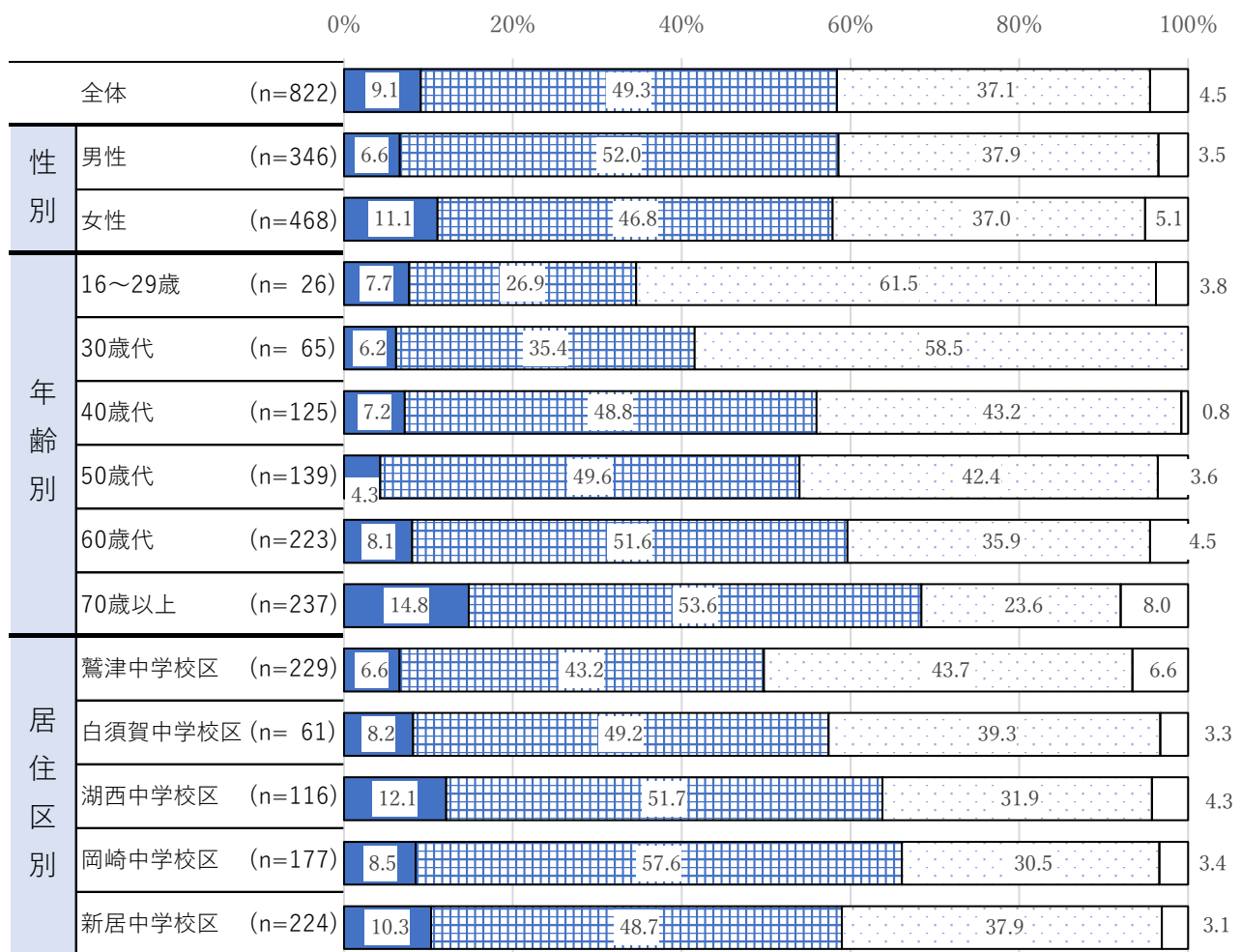
33 地震に備えて家具の固定を行っているか【今回初めて調査を実施】

(3)地震に備えて家具の固定（※）を行っていますか。（ひとつだけ○をつけてください）

※壁と家具の固定や、つっぱり棒などによる固定をいいます

◆「すべての部屋で行っている」と「一部の部屋で行っている」をあわせた『行っている』は58.4%。





◆性別

性別で見ると、「すべての部屋で行っている」と「一部の部屋で行っている」をあわせた『行っている』は“男性”58.6%、“女性”57.9%とほとんど差がなかった。

◆年齢別

年齢別で見ると、概ね年齢が高いほど「すべての部屋で行っている」と「一部の部屋で行っている」をあわせた『行っている』の回答割合も高くなる傾向がみられた。

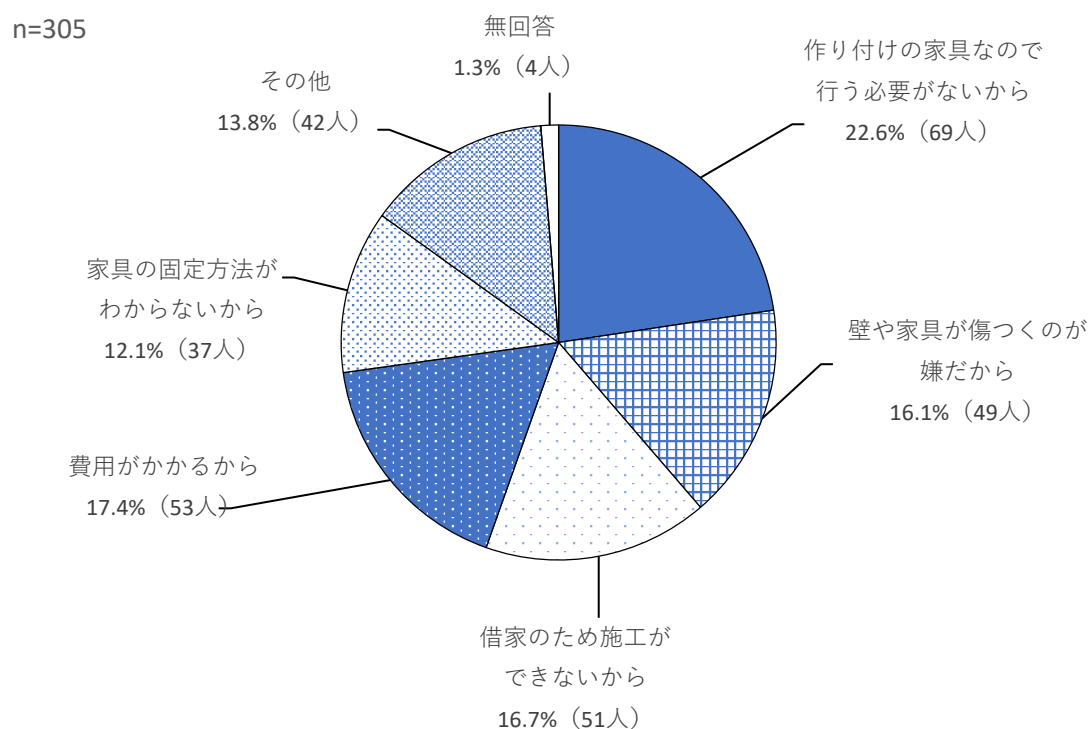
◆居住区別

居住区別で見ると、「すべての部屋で行っている」と「一部の部屋で行っている」をあわせた『行っている』は“岡崎中学校区”が最も高く、“鷺津中学校区”が最も低かった。

34 家具の固定を行っていない最大の理由【今回初めて調査を実施】


設問19(3)で「ウ. 行っていない」と回答した方は、<設問(3)-1>をお答えください。
(3)-1 家具固定を行っていない最大の理由は何ですか。（ひとつだけ○をつけてください）

◆「作り付けの家具なので行う必要がないから」が最も多いが、回答は分散。



「その他」の主な意見

- 大きな家具がないから
- 固定しようとは思っている
- 面倒だから
- 寝るところに家具はないから



◆性別

性別で見ると、“男性”は「費用がかかるから」が、“女性”は「作り付けの家具なので行う必要がないから」が最も高かった。

◆年齢別

年齢別で見ると、“16~29歳”は「借家のため施工ができないから」が最も高かった。

◆居住区別

居住区別で見ると、“鷺津中学校区”は「借家のため施工ができないから」、「白須賀中学校区」は「家具の固定方法がわからないから」、「湖西中学校区」と「岡崎中学校区」は「作り付けの家具なので行う必要がないから」、「新居中学校区」は「壁や家具が傷つくのが嫌だから」が最も高く、居住区により回答傾向が異なった。

付録 調査票



あなたの声をお聞かせください

平成29年度湖西市市民意識調査

～ 調査ご協力のお願い～

市民のみなさまには、日頃より湖西市政にご協力いただきまして、厚くお礼申し上げます。

この調査は、「新・湖西市総合計画」に対する市民の皆さんのご意見をお聞きし、今後の市政運営に役立てることを目的に、平成23年度から毎年実施しています。

調査票は、湖西市内にお住まいの16歳以上（平成29年4月1日現在）の方の中から1,500人の方を無作為に抽出させていただいています。回答の内容は、すべて統計的に処理し、プライバシーを保護することはもとより、他の目的に利用することは一切ございません。

調査結果の概要は、後日、広報こさいや湖西市ウェブサイト（ホームページ）等で報告いたします。また、市内公共施設で閲覧も可能です。

大変お忙しいところ恐れ入りますが、調査の目的をご理解いただき、ご協力をお願いいたします。

平成29年11月 湖西市



記入にあたってのお願い

- 回答は、あて名のご本人様が無記名でご記入ください。あて名のご本人様が答えられない場合、ご家族の方がお答えください。
※その場合、性別、年齢は、アンケートにお答えいただく人（あて名の人でない）のものを記述してください。
- 質問ごとにあてはまる番号を○で囲んでください。「その他」にあてはまる場合はお手数ですが（ ）内になるべく具体的にご記入ください。
- 回答は、えんぴつ、ボールペンなどではっきりとご記入ください。
- ご回答いただいた調査票は、お手数ですが折りたたみ、同封しました返信用封筒に入れて、

平成29年11月17日（金）までにポストに入れてください。切手は不要です。

（お問い合わせ先）

湖西市役所企画政策課 企画政策係 電話：053-576-4521

FAX：053-576-1139 E-mail：kikaku@city.kosai.lg.jp

1. 湖西市の印象についてお伺いします



設問 1. 湖西市は住みやすいまちだと感じますか。
(ひとつだけ○をつけてください)

1 住みやすい	2 どちらかといえば住みやすい
3 どちらかといえば住みにくい	4 住みにくい

「1」または「2」と回答した方は
＜設問 1-1＞をお答えください。

「3」または「4」と回答した方は
＜設問 1-2＞をお答えください。

設問 1-1 住みやすい理由は何ですか。
(○は3つまで)

- 1 自然環境に恵まれている
- 2 医療サービスが充実している
- 3 福祉サービスが充実している
- 4 子育てがしやすい
- 5 買い物や外食が便利
- 6 都市基盤が整備されている
- 7 交通の便が良い
- 8 公共交通機関が便利である
- 9 公共施設が充実している
- 10 子どもの教育環境が良い
- 11 在住外国人との共生が進んでいる
- 12 災害の心配がない
- 13 犯罪が少ない
- 14 地域での人間関係が良い
- 15 学校や仕事、家族の都合
- 16 住みなれていて愛着がある
- 17 その他（具体的に)

設問 1-2 住みにくい理由は何ですか。
(○は3つまで)

- 1 自然環境が損なわれている
- 2 医療サービスが充実していない
- 3 福祉サービスが充実していない
- 4 子育てがしにくい
- 5 買い物や外食が不便
- 6 都市基盤が整備されていない
- 7 交通の便が良くない
- 8 公共交通機関が不便である
- 9 公共施設が充実していない
- 10 子どもの教育環境が良くない
- 11 在住外国人との共生が遅れている
- 12 災害が心配である
- 13 犯罪が多い
- 14 地域での人間関係が良くない
- 15 学校や仕事、家族の都合
- 16 愛着がない
- 17 悪臭が気になる
- 18 居住用の土地が求めにくい
- 19 その他（具体的に)

設問 2. これからも湖西市に住み続けたいと思いますか。
(ひとつだけ○をつけてください)

1 ずっと住み続けたい	2 当分住み続けたい
3 できれば他市町村へ転出したい	4 すぐにでも他市町村へ転出したい

設問3. 湖西市は子育て世代にとって住みやすいまちだと思いますか。

(ひとつだけ○をつけてください)

1 思う	2 まあまあ思う	
3 あまり思わない	4 思わない	5 わからない

設問4. 湖西市は障がいのある人にとって住みやすいまちだと思いますか。

(ひとつだけ○をつけてください)

1 思う	2 まあまあ思う	
3 あまり思わない	4 思わない	5 わからない

設問5. 湖西市は高齢者にとって住みやすいまちだと思いますか。

(ひとつだけ○をつけてください)

1 思う	2 まあまあ思う	
3 あまり思わない	4 思わない	5 わからない

2. 市政についてお伺いします

設問6. あなたは現在の市政が、市民の要望をどれくらい満たしていると思いますか。

(ひとつだけ○をつけてください)

1 十分満たしている	2 だいたい満たしている	
3 あまり満たしていない	4 全く満たしていない	5 わからない

設問6-1. 満たしているもの、満たしていないものについてよろしければ具体的に書いてください。

設問7. あなたは市の職員の接客態度や、仕事に対する姿勢をどのように評価しますか。

(ひとつだけ○をつけてください)

1 とても良い	2 おおむね良い
3 あまり良くない	4 良くない

設問8. あなたは市政情報を主に何から取得していますか。

(あてはまるものすべてに○をつけてください)

1 広報こさい	2 回覧板(市役所だより含む)	3 市ウェブサイト(ホームページ)
4 新聞	5 一般のテレビ	6 ケーブルテレビ
7 ラジオ	8 その他()	

設問9. 消費者行政についてお伺いします。

市では市役所内に消費生活相談室を設置し、悪質商法による契約トラブルや消費生活に関する様々な相談を受け付け、解決のためのアドバイスを行っています。

湖西市は、消費者がトラブルに巻き込まれないための支援体制が充実していると思いますか。

(ひとつだけ○をつけてください)

1 思う	2 まあまあ思う	
3 あまり思わない	4 思わない	5 わからない

設問10. 勤労者住宅建設資金利子補給制度についてお伺いします。

市では勤労者(事業主に雇用されている方)の住宅取得を促進するため、住宅ローンの利子の一部を補助する制度を実施しています。申請には各種条件があり、借入金融機関や借入利率等によって補助金額が異なります。

(例) 期間10年以上、利率1.0%で500万円以上を借り入れた場合、最大で約25万円の補助

(1) この制度は、湖西市への定住を促進すると思いますか。(ひとつだけ○をつけてください)

ア. 思う

イ. 思わない

「イ」と回答した方は、<設問(1)-1>をお答えください。↓

(1)-1 その理由は何ですか。(あてはまるものすべてに○をつけてください)

ア. 家を建てる(買う)際に重視する条件は他にあるから

イ. 補助金額が少ないから

ウ. 制度が周知されていないから

エ. その他()

(2) この制度について、どう思いますか。(ひとつだけ○をつけてください)

ア. 勤労者の福祉のために必要な制度なので、継続するべき。

イ. 勤労者のみが対象(自営業者は対象外)なのは不平等なので、改正・廃止するべき。

ウ. 住宅を取得する人のみに補助をするのは不平等なので、改正・廃止するべき。

エ. 若年者の移住定住促進に特化した制度に変えるべき。

オ. 制度を廃止し、子育て支援や防災など、他の課題解決に税金を使うべき。

カ. その他()

設問 11. 男女共同参画（※）についてお伺いします。

※性別にかかわらず、すべての分野でそれぞれの個性や能力を発揮し、協力し合うこと

（それぞれひとつだけ○をつけてください）

(1) 「男は仕事、女は家庭」というような男女の役割を固定的に考えること（性別役割分担意識）について、どのようにお考えですか。

- | | | |
|----------|--------------|----------|
| ア. 同感する | イ. どちらともいえない | ウ. 同感しない |
| エ. わからない | | |

(2) 家庭生活において、男女の地位は平等になっていると思いますか。

- | |
|-----------------------|
| ア. 男性が非常に優遇されている |
| イ. どちらかといえば男性が優遇されている |
| ウ. 平等だと思う |
| エ. どちらかといえば女性が優遇されている |
| オ. 女性が非常に優遇されている |
| カ. わからない |

(3) 「性と生殖に関する健康・権利（リプロダクティブ・ヘルス/ライツ）」の言葉・考え方についてどの程度知っていますか。

- | | |
|--------------|------------|
| ア. よく知っている | イ. 少し知っている |
| ウ. 言葉だけ知っている | エ. 知らない |

設問 12. 多文化共生についてお伺いします。

（それぞれひとつだけ○をつけてください）

(1) 「多文化共生」という言葉・考え方についてどの程度知っていますか。

- | | |
|--------------|------------|
| ア. よく知っている | イ. 少し知っている |
| ウ. 言葉だけ知っている | エ. 知らない |

(2) 地域で暮らす外国人にどの程度親しみを感じますか。

- | | | |
|-----------------|----------------|--------------|
| ア. 親しみを感じる | イ. どちらかといえば感じる | ウ. どちらともいえない |
| エ. どちらかといえば感じない | オ. 親しみを感じない | |

設問 13. 公共交通（※）についてお伺いします。

※東海道本線・天竜浜名湖線・コーちゃんバス・自主運行バス浜名線・遠鉄バス浜名線・タクシーを指します
(それぞれひとつだけ〇をつけてください)

(1) 湖西市の公共交通の充実についてどう思いますか。

- | | | |
|----------|---------|--------|
| ア. 満足 | イ. やや満足 | ウ. ぶつう |
| エ. やや不満足 | オ. 不満 | |

(2) コミュニティバス「コーちゃんバス」を利用したことがありますか。

- ア. 利用したことがある
- イ. 利用したことはないが、そのうち利用したいと思っている
- ウ. 利用したことはない。今後も利用したいとは思わない
- エ. その他 ()



(3) 「コーちゃんバス」は利用しやすいと思いますか。

- | | |
|-------------------|-------------------|
| ア. 利用しやすい | イ. どちらかといえば利用しやすい |
| ウ. どちらかといえば利用しにくい | エ. 利用しにくい (理由:) |

設問 14. あなたは市の観光資源として、積極的にPRしていくべきだと思うものはどれですか。

(5 つまで〇をつけてください)

- | | | |
|-------------|------------|---------------|
| 1 浜名湖 | 2 湖西連峰 | 3 潮見坂 |
| 4 遠州灘海岸 | 5 海釣公園 | 6 豊田佐吉記念館 |
| 7 新居関所 | 8 本興寺 | 9 紀伊国屋資料館 |
| 10 摩利支天 | 11 おんやど白須賀 | 12 宇津山城址 |
| 13 道の駅 | 14 浜名湖競艇 | 15 海湖館 |
| 16 わんぱくランド | 17 新居の寺道 | 18 トキワマンサク群生地 |
| 19 大知波峠廃寺跡 | 20 湖西窯跡群 | 21 新居手筒花火 |
| 22 湖西焼 (陶器) | 23 その他 () | |

設問 15. 市立湖西病院についてお伺いします。

(それぞれひとつだけ○をつけてください)

(1) 市立湖西病院を利用していますか。

ア. 利用している

イ. 利用していない

(2) 市立湖西病院は市民のために役立っていると思いますか。

ア. 役立っている

イ. おおむね役立っている

ウ. あまり役立っていない

エ. 役立っていない

オ. わからない

3. あなたの生活についてお伺いします

設問 16. 「ごみ減量」に関してどのようなことを実施していますか。

(あてはまるものすべてに○をつけてください)



- 1 なるべくごみを出さないようにしている
- 2 ごみと資源物の分別をしっかりと行っている
- 3 生ごみを乾燥してから捨てている
- 4 堆肥化容器やキエーロ等で生ごみ処理をしている
- 5 買い物に行く時はエコバッグ等を持参している
- 6 簡易包装や詰め替え用製品を購入するようにしている
- 7 実施していない
- 8 その他 ()



設問 17. この1年間、どのくらいの頻度でスポーツ（ウォーキング・ラジオ体操などを含む）を行いましたか。

(ひとつだけ○をつけてください)

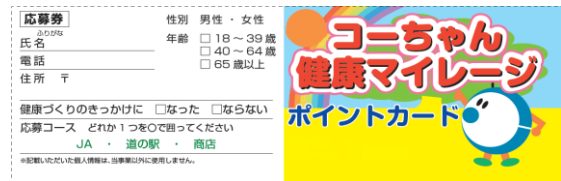
- 1 ほぼ毎日スポーツを行った
- 2 週に1回以上スポーツを行った
- 3 月に1回以上スポーツを行った
- 4 年に数回スポーツを行った
- 5 スポーツを行っていない

設問 18. あなたはどのような健康管理をしていますか。

(あてはまるものすべてに○をつけてください)

- 1 年1回、健康診断を受けている
- 2 健康相談や健康教室などに参加し、健康に関する知識を得ている
- 3 「健康マイレージ」(※1) を利用し、健康づくりをしている
- 4 「こころの体温計」(※2) を利用し、自己チェックしている
- 5 自分で食事や運動、趣味などを継続して行いながら健康管理をしている

※1 「健康マイレージ」: 健康づくり・介護予防・ボランティア活動に取り組んで「コーちゃん健康マイレージカード」にポイントため、「ふじのくに健康いきいきカード(協力店で特典を得られるカード)」をもらえる。



※2 「こころの体温計」: スマートフォンやパソコンから気軽に自分のこころの健康状態を知ることができるツール

設問 19. 災害対策についてお伺いします。

(1) 災害時に備えて、食糧や飲料水の非常持ち出し品の備蓄を、どの程度行っていますか。
(ひとつだけ○をつけてください)

- ア. 1日分
- イ. 2日分
- ウ. 3日分
- エ. 4日分以上
- オ. 行っていない

「オ」と回答した方は、<設問(1)-1>をお答えください。

(1)-1 行っていない理由は何ですか。(あてはまるものすべてに○をつけてください)

- ア. 保存期間を忘れてしまうから
- イ. 備蓄が面倒だから
- ウ. 災害が起きないと考えているから
- エ. お金もったいないから
- オ. 災害が起きたら、市からもらえると考えているから
- カ. その他 ()

(2) 地震に備えて、住居の耐震補強は行っていますか。(ひとつだけ○をつけてください)

ア. 行っている

イ. 昭和56年以降の建築のため、耐震補強は行う必要がない

ウ. 昭和56年以前の建築であるが、耐震補強は行っていない

「ウ」と回答した方は、〈設問(2)-1〉をお答えください。

(2)-1 耐震補強を行っていない理由は何ですか。

(あてはまるものすべてに○をつけてください)

ア. 費用がかかるため

イ. 数年以内に建て直す予定があるため

ウ. 家屋が倒壊するような大地震は起きないと思っているため

エ. その他()

(3) 地震に備えて家具の固定(※)を行っていますか。(ひとつだけ○をつけてください)

※壁と家具の固定や、つっぱり棒などによる固定をいいます

ア. すべての部屋で行っている

イ. 一部の部屋で行っている

ウ. 行っていない



「ウ」と回答した方は、〈設問(3)-1〉をお答えください。

(3)-1 家具固定を行っていない最大の理由は何ですか。(ひとつだけ○をつけてください)

ア. 作り付けの家具なので行う必要がないから

イ. 壁や家具が傷つくのが嫌だから

ウ. 借家のため施工ができないから

エ. 費用がかかるから

オ. 家具の固定方法がわからないから

カ. その他()



4. 最後あなた（回答者）ご自身についてお伺いします

※代理で回答される場合は、回答されるあなた自身のことをご記入ください
（それぞれひとつだけ〇をつけてください）

質問事項	回 答 欄
ア) 性別	1. 男性 2. 女性
イ) 年齢 ※回答日現在の年齢を記入 してください	1. 16～19歳 2. 20～29歳 3. 30～39歳 4. 40～49歳 5. 50～59歳 6. 60～69歳 7. 70歳～
ウ) 職業	1. 農林水産業 2. 会社員・団体職員 3. 公務員 4. パート・アルバイト 5. 学生 6. 主婦（夫） 7. 自営業・自由業 8. 無職 9. その他（ ）
エ) 家族構成	1. ひとり暮らし 2. 夫婦のみ 3. 親子二世帯（二世帯） 4. 親子孫三世帯（三世帯） 5. 兄弟・姉妹 6. その他（ ）
オ) お住まいの地区	1. 鷺津中学校区 2. 白須賀中学校区 3. 湖西中学校区 4. 岡崎中学校区 5. 新居中学校区

設問は以上です。ご協力ありがとうございました。



- 市に対する要望などご自由にお書きください。

お疲れ様でした。長時間にわたり、ご協力ありがとうございました。
記入漏れがないかご確認のうえ、返送用の封筒に入れて、11月17日（金）までに
切手を貼らずにポストへ入れてください。

ご協力ありがとうございました♪



平成29年度
湖西市市民意識調査

平成29年度



湖西市市民意識調査

◆お問い合わせ先◆

湖西市 企画部 企画政策課

電話：053-576-4521

FAX：053-576-1139

E-mail：kikaku@city.kosai.lg.jp

平成29年度 湖西市市民意識調査
報告書

平成30年3月

発行／湖西市 企画部 企画政策課

〒431-0492 湖西市吉美 3268 番地

電 話 053-576-4521

F A X 053-576-1139