

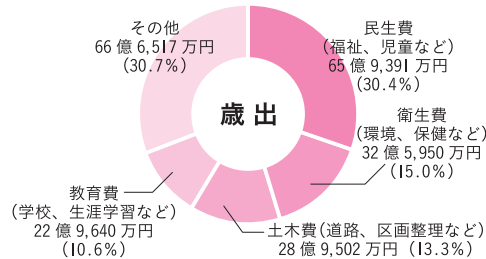
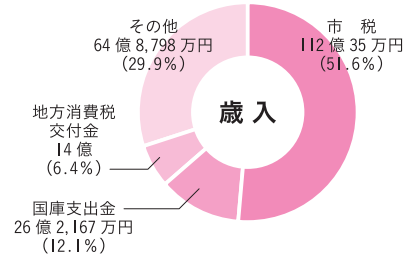
静岡県内市勢一覽

市名	総面積 km ²	住基人口		工業		
		(外国人含む) うち別居人口	人	事業所数	※1 製造品出荷額等 ※1 百万円	※2 事業所当り ※2 百万円
静岡県	7,777.35	3,697,427	98,234	9,138	16,787,113	1,837
湖西市	⑨ 86.56	⑮ 59,560	⑩ 3,499	⑬ 199	③ 1,525,807	① 7,667
静岡市	1,411.83	696,367	11,068	1,360	1,979,079	1,455
浜松市	1,558.06	800,870	25,848	1,918	1,950,092	1,017
沼津市	186.96	194,207	4,527	523	599,564	1,146
熱海市	61.78	36,437	686	20	3,366	168
三島市	62.02	109,205	1,394	167	192,264	1,151
富士宮市	389.08	131,853	2,400	336	939,155	2,795
伊東市	124.10	68,150	658	47	10,085	215
島田市	315.70	98,041	1,442	318	346,728	1,090
富士市	244.95	252,605	5,981	792	1,381,646	1,745
磐田市	163.45	169,673	8,478	532	1,510,142	2,839
焼津市	70.31	139,217	4,628	544	631,453	1,161
掛川市	265.69	117,383	4,641	345	1,095,842	3,176
藤枝市	194.06	144,249	1,781	345	469,683	1,361
御殿場市	194.90	87,681	2,438	144	430,966	2,993
袋井市	108.33	88,316	4,798	225	587,997	2,613
下田市	104.38	21,080	220	9	3,492	388
裾野市	138.12	51,347	785	105	369,700	3,521
伊豆市	363.97	30,036	297	62	17,446	281
御前崎市	65.56	32,067	1,059	110	127,430	1,158
菊川市	94.19	48,474	3,735	174	271,845	1,562
伊豆の国市	94.62	48,279	649	91	131,916	1,450
牧之原市	111.69	45,350	2,290	204	1,076,388	5,276
資料出典	R2 全国都道府県市区町村別面積調	住民基本台帳人口月報 (R2.4.1 現在)	H30 工業統計調査			

注) 湖西市の○数字は県下23市中の順位 ※1 従業者数4人以上の事業所 ※2 製造品出荷額等を事業所数で割った数値

財 政 (令和2年度当初予算額)

○一般会計 歳入・歳出 217億1,000万円



○特別会計 105億2,943万円
○企業会計 80億2,307万円

土 地

○変 遷 S30.4.1、5か町村が合併し、湖西町となる
S47.1.1、湖西町を湖西市とする
H22.3.23、浜名郡新居町と合併する
面積 86.56km² (浜名湖面 18.09km²を含む)
市街化区域 12.39km²

気 象 (H31年)

○年間平均気温 17.6℃ 最高37.3℃ 最低0.2℃
○年間降水量 1858.0mm
○年間平均風速 2.7m/s 最多風向 西北西 最大風速26.8m/s

公安・災害 (H31年)

○交通事故発生件数 1,459件
○火災発生件数 出火件数21件 り災世帯数3世帯 り災人員7人
○救急出動件数 2,193件 搬送人員 2,062人



市の花 くちなし



市の木 くるまつ



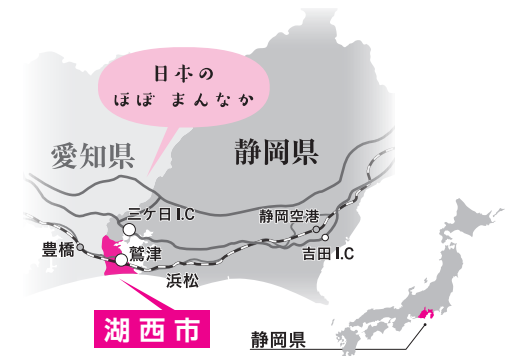
マスコットキャラクター
コーちゃん

発行 湖西市役所 〒431-0492 静岡県湖西市吉美3268番地
編集 企画部企画政策課 (053)576-4521

こさいし 湖西市ポケット・データ・バンク 令和2年度発行

人 口

○人 口 (R2.4.1 現在) 59,560人 (男30,557人 女29,003人)
うち外国人人口3,499人 (男1,956人 女1,543人)
(R2.4.1 現在) 24,430世帯
○世帯数 (H31.1.1~R1.12.31) 22人減少
自然動態 △261人 (出生356人、死亡617人)
社会動態 239人 (転入3,179人、転出2,940人)
(H27.10.1 現在 H27年国勢調査) 66,683人
○昼間人口 流入人口 17,610人 流出人口 10,716人

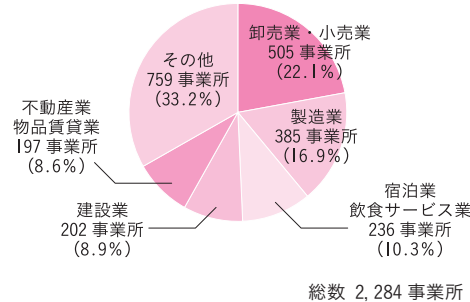


経済

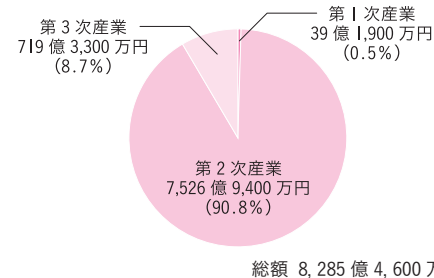
- **事業所** (H28.6.1現在 H28年経済センサス-活動調査)
事業所数 2,284 事業所 従業者数 35,870 人
- **工業** (H30.6.1現在 H30年工業統計調査)
事業所数 336 事業所 従業者数 22,689 人
製造品出荷額等 1兆5,258億円 県下第3位
1事業所当たりの製造品出荷額等 76億6,737万円 県下第1位
※事業所数・従業者数は、製造業の全事業所
製造品出荷額等は、従業者数4人以上の事業所のみ
※1事業所当たりの製造品出荷額等は、製造品出荷額等を4人以上の事業所数(199事業所)で割ったもの
- **商業** (H28.6.1現在 H28年経済センサス-活動調査)
商店数 450店 従業者数 2,899人 ※飲食店を除く
年間商品販売額 859億9,300万円
- **農業** (H27.2.1現在 2015年農林業センサス)
農業経営体数 546経営体 農業従事者数 1,341人
経営耕地面積 655ha
(田 208ha、畑 305ha、樹園地 142ha)
農業産出額 77億6,000万円
(平成30年市町村別農業産出額(推計))
- **漁業** (H30.11.1現在 2018年漁業センサス)
海面漁業の状況 経営体数 160経営体
- **就業人口** (H27年国勢調査) 総数 31,329人

産業3部門	人口	構成比		
		湖西市	静岡県	全国
第1次産業	1,554人	5.0%	3.8%	3.8%
第2次産業	14,661人	46.8%	32.2%	23.6%
第3次産業	14,155人	45.2%	61.0%	67.2%
分類不能の産業	959人	3.0%	3.0%	5.4%

○ **事業所数(産業分類別)** (H28.6.1現在 H28年経済センサス-活動調査)



○ **事業所売上(収入)金額** (H28.6.1現在 H28年経済センサス-活動調査) (産業3部門別)



運輸・通信

- **JR各駅乗車人員** (H30年度)
鷺津駅 1,262,000人 新所原駅 1,491,429人
新居町駅 823,162人
- **天竜浜名湖鉄道各駅乗車人員** (H30年度)
新所原駅 121,417人 アスモ前駅 10,481人
知波田駅 14,437人 大森駅 8,121人
- **自動車保有数** (H31.4.1現在)
総数 50,611台

道路・住宅

- **道路状況** (H30.4.1現在) 実延長 719,604m
(国道 34,549m 県道 34,318m 市道 650,737m)
- **公営住宅の状況** (R2.3.31現在)
総数 493戸 (市営住宅 359戸、県営住宅 134戸)

上下水道

- **水道給水状況** (H30年度) 給水戸数 25,931戸
給水人口 59,410人 1日平均給水量 19,079m³
- **下水道普及率** (H30年度) 43.1%

労働・社会福祉

- **保育園の状況** (H31.4.1現在) 市立3園、私立3園
- **認定こども園** (H31.4.1現在) 私立3園
- **国民年金加入状況** (H31.3.31現在) 加入者 9,535人
- **介護保険加入状況** (H31.3.31現在) 要介護認定者 2,058人

保健・衛生

- **医療施設数** (H31.4.1現在)
病院 2、一般診療所 44、歯科診療所 23、助産所 1、施術所 39
- **国民健康保険加入・給付状況** (H30年度)
被保険者世帯数 7,755世帯 被保険者数 12,767人
医療給付額 44億4,474万円
- **ごみ処理状況** (H30年度)
総排出量 20,933t
(焼却 13,407t、埋立 1,199t、資源化 7,567t)
- **し尿処理状況** (H30年度)
総処理量 29,761kl
(くみ取りし尿 1,959kl、浄化槽汚泥 27,802kl)
- **公害苦情発生状況** (R1年度)
総数 63件
(大気汚染 16件、水質汚濁 4件、騒音 19件、悪臭 15件、その他 9件)

教育・文化・観光

- **市内の学校等** (R1.5.1現在)
幼稚園 市立6園 小学校 市立6校 中学校 市立5校
高等学校 県立2校 特別支援学校 県立1校
- **図書館利用状況** (H30年度)
蔵書数 269,478冊 (H31.3.31現在) 貸出利用図書数 409,029冊
貸出人員 97,743人 入館者数 236,607人
- **観光資源別レクリエーション客数 上位3施設** (H30年度)
海釣り公園 283,430人 豊田佐吉記念館 24,334人
わんぱくランド 24,570人
- **道の駅潮見坂来場者数** (H30年度) 909,464人