

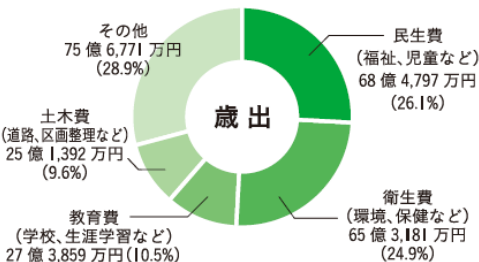
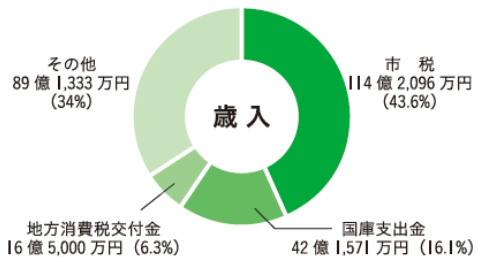
# 静岡県内市勢一覧

市名	総面積 km <sup>2</sup>	住基人口		工業		
		(外国人含む) 人	うち外国人人口 人	事業所数	製造品出荷額等 ※1 百万円	1事業所当り ※2 百万円
静岡県	7,777.02	3,619,571	104,246	8,602	16,451,286	1,952
湖西市 <sup>⑬</sup>	86.56	⑮ 58,230	⑩ 3,889	⑬ 182	③ 1,649,184	① 9,061
静岡市	1,411.93	680,913	11,296	1,309	2,057,410	1,572
浜松市	1,558.06	790,580	27,036	1,783	1,823,761	1,023
沼津市	186.82	188,613	4,755	465	623,143	1,340
熱海市	61.77	34,301	816	19	2,199	116
三島市	62.02	106,740	1,391	156	164,284	1,053
富士宮市	389.08	128,706	2,640	334	832,859	2,494
伊東市	124.02	65,927	764	37	6,600	178
島田市	315.70	96,130	1,734	295	335,398	1,137
富士市	244.95	248,368	6,158	775	1,355,083	1,748
磐田市	163.45	167,375	9,210	511	1,413,759	2,767
焼津市	70.30	136,623	5,094	501	603,287	1,204
掛川市	265.69	115,589	4,774	332	1,187,732	3,578
藤枝市	194.06	141,857	1,937	299	460,660	1,541
御殿場市	194.90	84,525	2,382	160	440,090	2,751
袋井市	108.33	88,278	5,324	215	572,691	2,664
下田市	104.38	19,963	328	6	1,454	242
裾野市	138.12	49,410	762	90	289,492	3,217
伊豆市	363.97	28,597	338	55	12,057	219
御前崎市	65.57	30,547	1,145	102	117,459	1,152
菊川市	94.19	47,582	3,795	156	230,291	1,476
伊豆の国市	94.62	47,046	661	86	130,772	1,521
牧之原市	111.69	43,284	2,332	185	969,429	5,240

注) 湖西市の○数字は県下23市中の順位 ※1 従業者数4人以上の事業所 ※2 製造品出荷額等を事業所数で割った数値

## 財政 (令和5年度当初予算額)

○一般会計 歳入・歳出 262 億円



○特別会計 107 億 2,207 万円  
○企業会計 88 億 2,786 万円

## 土地

- 変遷 S30.4.1、5か町村が合併し、湖西市となる  
S47.1.1、湖西市を湖西市とする  
H22.3.23、浜名郡新居町と合併する
- 市の面積 面積 86.56km<sup>2</sup>(浜名湖面 18.09km<sup>2</sup>を含む)  
市街化区域 12.39km<sup>2</sup>

## 気象 (R4年)

- 年間平均気温 17.2℃ 最高 38.5℃ 最低 -1.6℃
- 年間降水量 1860.5mm
- 年間平均風速 2.6m/s 最多風向 西北西 最大風速 28.2m/s

## 公安・災害 (R4年)

- 交通事故発生件数 1,342件
- 火災発生件数 出火件数 20件 り災世帯数 3世帯 り災人員 7人
- 救急出動件数 2,469件 搬送人員 2,278人



発行 湖西市役所 〒431-0492 静岡県湖西市吉美 3268 番地  
編集 企画部企画政策課 (053)576-4521

## 湖西市ポケット・データ・バンク

令和5年度発行

## 人口

- 人口 (R5.4.1 現在) 58,230人(男 29,941人 女 28,289人) 平均年齢 47.60歳  
うち外国人人口 3,889人(男 2,198人 女 1,691人)
- 世帯数 (R5.4.1 現在) 24,961世帯
- 人口動態 (R4.1.1 ~ R4.12.31) 243人減少  
自然動態 △344人(出生 305人、死亡 649人)  
社会動態 101人(転入 2,890人、転出 2,789人)
- 昼間人口 (R2.10.1 現在 R2年国勢調査) 65,179人  
流入人口 17,998人(うち、浜松市 9,213人、豊橋市 6,478人)  
流出人口 10,704人(うち、浜松市 5,799人、豊橋市 3,275人)

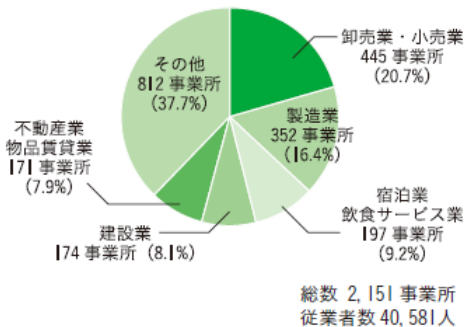


## 経済

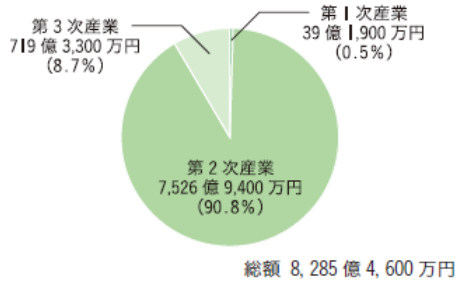
- 工業 (R3.6.1現在 令和3年経済センサス-活動調査)  
事業所数 225事業所 従業者数 23,790人  
製造品出荷額等 1兆6,492億円 県下第3位  
1事業所当たりの製造品出荷額等 90億6,145万円 県下第1位  
※事業所数・従業者数は、製造業の全事業所  
製造品出荷額等は、従業者数4人以上の事業所のみ  
※1事業所当たりの製造品出荷額等は、製造品出荷額  
等を4人以上の事業所数(182事業所)で割ったもの
- 商業 (R3.6.1現在 R3年経済センサス-活動調査)  
商店数 395店 従業者数 2,953人 ※飲食店を除く  
年間商品販売額 723億1,900万円
- 農業 (R2.2.1現在 2020年農林業センサス)  
農業経営体数 455経営体 農業従事者数 1,023人  
経営耕地面積 568ha  
(田 174ha、畑 279ha、樹園地 115ha)  
農業産出額 84億7,000万円  
(令和3年市町村別農業産出額(推計))  
畜産頭数 (R4.2.1現在 静岡県畜産振興課調べ)  
豚21,990頭 肉用牛700頭 乳用牛172頭 採卵鶏8,400羽 鶏20,000羽
- 漁業 (H30.11.1現在 2018年漁業センサス)  
海面漁業の状況 経営体数 160経営体
- 就業人口 (R2年国勢調査) 総数 30,450人

産業3部門	人口	構成比		
		湖西市	静岡県	全国
第1次産業	1,370人	4.5%	3.5%	3.4%
第2次産業	14,651人	48.1%	32.1%	23.0%
第3次産業	14,228人	46.7%	62.8%	70.6%
分類不能の産業	201人	0.7%	1.6%	3.0%

○事業所数(産業分類別) (R3.6.1現在 R3年経済センサス-活動調査)



○事業所売上(収入)金額 (H28.6.1現在 H28年経済センサス-活動調査) (産業3部門別)



## 運輸・通信

- JR各駅乗車人員 (R3年度)  
鷺津駅 963,013人 新所原駅 1,189,355人  
新居町駅 608,504人
- 天竜浜名湖鉄道各駅乗車人員 (R3年度)  
新所原駅 82,862人 アスモ前駅 3,230人  
知波田駅 14,027人 大森駅 8,385人
- 自動車保有数 (R4.4.1現在)  
総数 50,500台

## 道路・住宅

- 道路状況 (R3.4.1現在) 実延長 721,005m  
(国道 34,436m 県道 34,283m 市道 652,173m)
- 公営住宅の状況 (R5.3.31現在)  
総数 467戸 (市営住宅 333戸、県営住宅 134戸)

## 上下水道

- 水道給水状況 (R3年度) 給水戸数 26,326戸  
給水人口 58,340人 1日平均給水量 18,458m<sup>3</sup>
- 下水道普及率 (R3年度) 43.8%

## 労働・社会福祉

- 保育園の状況 (R4.4.1現在) 市立1園、私立6園
- 国民年金加入状況 (R4.3.31現在) 加入者 8,940人
- 介護保険加入状況 (R4.3.31現在) 要介護認定者 2,195人

## 保健・衛生

- 医療施設数 (R4.4.1現在)  
病院 2、一般診療所 40、歯科診療所 21、助産所 2、施術所 40
- 国民健康保険加入・給付状況 (R3年度)  
被保険者世帯数 7,484世帯 被保険者数 11,869人  
医療給付額 43億5,064万円
- ごみ処理状況 (R3年度)  
総排出量 20,006t  
(焼却 12,927t、埋立 1,151t、資源化 7,651t)
- し尿処理状況 (R3年度)  
総処理量 31,520kl  
(くみ取りし尿 1,589kl、浄化槽汚泥 29,931kl)
- 公害苦情発生状況 (R4年度)  
総数 70件  
(大気汚染 42件、水質汚濁 7件、騒音 9件、振動 1件、悪臭 10件、その他 1件)

## 教育・文化・観光

- 市内の学校等 (R4.5.1現在)  
幼稚園 市立4園 認定こども園 市立2園、私立4園  
小学校 市立6校 中学校 市立5校  
高等学校 県立2校 特別支援学校 県立1校
- 図書館利用状況 (R3年度)  
蔵書数 272,562冊 (R4.3.31現在) 貸出利用図書数 361,221冊  
貸出人員 85,532人 入館者数 187,467人
- 観光資源別レクリエーション客数 上位3施設 (R3年度)  
海釣公園 322,625人 豊田佐吉記念館 13,684人  
新居関所 12,663人
- 道の駅潮見坂来場者数 (R3年度) 665,685人